

Cuenta Pública 2016  
Estado de Situación Financiera  
Al 31 de diciembre de 2016 y a Diciembre-2015  
(Pesos)  
INSTITUTO ELECTORAL DE MICHOACÁN



Ente Público:

2016		2015		2016		2015	
<b>ACTIVO</b>				<b>PASIVO</b>			
<i>Activo Circulante</i>				<i>Pasivo Circulante</i>			
Efectivo y Equivalentes	14,471,416	36,055,889	Cuentas por Pagar a Corto Plazo	4,026,297	17,030,027		
Derechos a Recibir Efectivo o Equivalentes	594,906	114,195	Documentos por Pagar a Corto Plazo	0	0		
Derechos a Recibir Bienes o Servicios	285,220	228,296	Porción a Corto Plazo de la Deuda Pública a Largo Plazo	0	0		
Inventarios	0	0	Títulos y Valores a Corto Plazo	0	0		
Almacenes	0	0	Pasivos Diferidos a Corto Plazo	0	0		
Estimación por Pérdida o Deterioro de Activos Circulantes	0	0	Fondos y Bienes de Terceros en Garantía y/o Administración a Corto Plazo	0	0		
Otros Activos Circulantes	0	0	Provisiones a Corto Plazo	595,656	3,746,981		
			Otros Pasivos a Corto Plazo	0	0		
<b>Total de Activos Circulantes</b>	<b>15,351,541</b>	<b>36,398,379</b>	<b>Total de Pasivos Circulantes</b>	<b>4,621,953</b>	<b>20,777,008</b>		
<i>Activo No Circulante</i>				<i>Pasivo No Circulante</i>			
Inversiones Financieras a Largo Plazo	0	0	Cuentas por Pagar a Largo Plazo	0	0		
Derechos a Recibir Efectivo o Equivalentes a Largo Plazo	0	0	Documentos por Pagar a Largo Plazo	0	0		
Bienes Inmuebles, Infraestructura y Construcciones en Proceso	21,732,361	33,198,674	Deuda Pública a Largo Plazo	0	0		
Bienes Muebles	15,603,541	16,669,888	Pasivos Diferidos a Largo Plazo	0	0		
Activos Intangibles	588,719	262,572	Fondos y Bienes de Terceros en Garantía y/o en Administración a Largo Plazo	0	0		
Depreciación, Deterioro y Amortización Acumulada de Bienes	0	0	Provisiones a Largo Plazo	0	0		
Activos Diferidos	0	0					
Estimación por Pérdida o Deterioro de Activos no Circulantes	0	0	<b>Total de Pasivos No Circulantes</b>	<b>0</b>	<b>0</b>		
Otros Activos no Circulantes	0	0					
<b>Total de Activos No Circulantes</b>	<b>37,924,621</b>	<b>50,130,935</b>	<b>Total del Pasivo</b>	<b>4,621,953</b>	<b>20,777,008</b>		
<b>Total del Activo</b>	<b>53,276,162</b>	<b>86,529,314</b>	<b>HACIENDA PÚBLICA/ PATRIMONIO</b>				
			<i>Hacienda Pública/Patrimonio Contribuido</i>				
			Aportaciones	0	0		
			Donaciones de Capital	0	0		
			Actualización de la Hacienda Pública / Patrimonio	0	0		
			<b>Hacienda Pública/Patrimonio Generado</b>	<b>48,654,210</b>	<b>39,380,625</b>		
			Resultados del Ejercicio (Ahorro / Desahorro)	10,121,595	0		
			Resultados de Ejercicios Anteriores	38,532,615	39,380,625		
			Revalúos	0	0		
			Reservas	0	0		
			Rectificaciones de Resultados de Ejercicios Anteriores	0	0		
			<b>Exceso o insuficiencia en la Actualización de la Hacienda Pública/Patrimonio</b>	<b>0</b>	<b>0</b>		
			Resultado por Posición Monetaria	0	0		
			Resultado por Tenencia de Activos no Monetarios	0	0		
			<b>Total Hacienda Pública/ Patrimonio</b>	<b>48,654,210</b>	<b>39,380,625</b>		
			<b>Total del Pasivo y Hacienda Pública / Patrimonio</b>	<b>53,276,162</b>	<b>60,157,633</b>		

Bajo protesta de decir verdad declaramos que los Estados Financieros y sus Notas son razonablemente correctos y responsabilidad del emisor.

Dr. Ramón Hernández Reyes  
Presidente del Instituto Electoral de Michoacán

INSTITUTO ELECTORAL  
DE MICHOACÁN

C.P. Norma Gaspar Flores  
Vocal de Administración y Prerogativas

Cuenta Pública 2016  
 Estado de Actividades  
 Del 1 de enero al 31 de diciembre de 2016 y a Diciembre-2015  
 (Pesos)



Ente Público:

INSTITUTO ELECTORAL DE MICHOACÁN

INGRESOS Y OTROS BENEFICIOS			GASTOS Y OTRAS PÉRDIDAS		
Ingresos de la Gestión	14,488,438	0	Gastos de Funcionamiento	80,978,264	0
Impuestos	0	0	Servicios Personales	66,469,080	0
Cuotas y Aportaciones de Seguridad Social	0	0	Materiales y Suministros	1,815,644	0
Contribuciones de Mejoras	0	0	Servicios Generales	12,693,539	0
Derechos	0	0	Transferencia, Asignaciones, Subsidios y Otras Ayudas	159,785,234	0
Productos de Tipo Corriente	0	0	Transferencias Internas y Asignaciones al Sector Público	0	0
Aprovechamientos de Tipo Corriente	14,488,438	0	Transferencias al Resto del Sector Público	0	0
Ingresos por Venta de Bienes y Servicios	0	0	Subsidios y Subvenciones	0	0
Ingresos no Comprendidos en las Fracciones de la Ley de Ingresos Causados en Ejercicios Fiscales Anteriores Pendientes de Liquidación o Pago	0	0	Ayudas Sociales	159,785,234	0
Participaciones, Aportaciones, Transferencias, Asignaciones, Subsidios y Otras Ayudas	236,376,743	0	Pensiones y Jubilaciones	0	0
Participaciones y Aportaciones	0	0	Transferencias a Fideicomisos, Mandatos y Contratos Análogos	0	0
Transferencia, Asignaciones, Subsidios y Otras ayudas	236,376,743	0	Transferencias a la Seguridad Social	0	0
Otros Ingresos y Beneficios	0	0	Donativos	1,000	0
Ingresos Financieros	0	0	Transferencias al Exterior	0	0
Incremento por Variación de Inventarios	0	0	Participaciones y Aportaciones	0	0
Disminución del Exceso de Estimaciones por Pérdida o Deterioro u Obsolescencia	0	0	Participaciones	0	0
Disminución del Exceso de Provisiones	0	0	Aportaciones	0	0
Otros Ingresos y Beneficios Varios	0	0	Convenios	0	0
<b>Total de Ingresos y Otros Beneficios</b>	<b>250,865,181</b>	<b>0</b>	Intereses, Comisiones y Otros Gastos de la Deuda Pública	0	0
			Intereses de la Deuda Pública	0	0
			Comisiones de la Deuda Pública	0	0
			Gastos de la Deuda Pública	0	0
			Costo por Coberturas	0	0
			Apoyos Financieros	0	0
			Otros Gastos y Pérdidas Extraordinarias	88	0
			Estimaciones, Depreciaciones, Deterioros, Obsolescencia y Amortizaciones	0	0
			Provisiones	0	0
			Disminución de Inventarios	0	0
			Aumento por Insuficiencia de Estimaciones por Pérdida o Deterioro u Obsolescencia	0	0
			Aumento por Insuficiencia de Provisiones	0	0
			Otros Gastos	88	0
			Inversión Pública	0	0
			Inversión Pública no Capitalizable	0	0
			<b>Total de Gastos y Otras Pérdidas</b>	<b>240,743,586</b>	<b>0</b>
			<b>Resultados del Ejercicio (Ahorro/Desahorro)</b>	<b>10,121,595</b>	<b>0</b>

Bajo protesta de decir verdad declaramos que los Estados Financieros y sus Notas son razonablemente correctos y responsabilidad del emisor

Dr. Ramón Hernández Reyes  
 Presidente del Instituto Electoral de Michoacán

INSTITUTO ELECTORAL  
 DE MICHOACÁN

C.P. Norma Caspar Flores  
 Vocal de Administración y Prerrogativas

Cuenta Pública 2016  
Estado de Variación en la Hacienda Pública  
Del 1 de enero al 31 de diciembre de 2016 y 2015  
(pesos)




Ente Público: INSTITUTO ELECTORAL DE MICHOACÁN

Concepto	Hacienda Pública/ Patrimonio 2015	Hacienda Pública/ Patrimonio 2016	Hacienda Pública/ Patrimonio del Ejercicio	Ajustes y Cambios de Valor	TOTAL
Rectificaciones de Resultados de Ejercicios Anteriores	0	0	0	0	0
Patrimonio Neto Inicial Ajustado del Ejercicio	0	0	0	0	0
Aportaciones	0	0	0	0	0
Donaciones de Capital	0	0	0	0	0
Actualización de la Hacienda Pública/Patrimonio	0	0	0	0	0
Variaciones de la Hacienda Pública/Patrimonio Neto del Ejercicio	0	0	56,900,123	0	56,900,123
Resultados del Ejercicio (Ahorro/Desahorro)	0	0	56,900,123	0	56,900,123
Resultados de Ejercicios Anteriores	0	0	0	0	0
Revalúos	0	0	0	0	0
Reservas	0	0	0	0	0
<b>Hacienda Pública/Patrimonio Neto Final del Ejercicio 2015</b>	<b>0</b>	<b>0</b>	<b>56,900,123</b>	<b>0</b>	<b>56,900,123</b>
Cambios en la Hacienda Pública/Patrimonio Neto del Ejercicio 2016	0	0	0	0	0
Aportaciones	0	0	0	0	0
Donaciones de Capital	0	0	0	0	0
Actualización de la Hacienda Pública/Patrimonio	0	0	0	0	0
Variaciones de la Hacienda Pública/Patrimonio Neto del Ejercicio 2016	0	38,532,615	-46,778,528	0	-8,245,913
Resultados del Ejercicio (Ahorro/Desahorro)	0	0	-46,778,528	0	-46,778,528
Resultados de Ejercicios Anteriores	0	38,532,615	0	0	38,532,615
Revalúos	0	0	0	0	0
Reservas	0	0	0	0	0
<b>Saldo Neto en la Hacienda Pública / Patrimonio 2016</b>	<b>0</b>	<b>38,532,615</b>	<b>10,121,595</b>	<b>0</b>	<b>48,654,210</b>

Bajo protesta de decir verdad declaramos que los Estados Financieros y sus Notas son razonablemente correctos y responsabilidad del emisor

Dr. Ramón Hernández Reyes  
Presidente del Instituto Electoral de Michoacán



C.P. Norma Gaspar Flores  
Vocal de Administración y Prerrogativas

Cuenta Pública 2016  
Estado de Cambios en la Situación Financiera  
Del 1 de enero al 31 de diciembre de 2016 y Diciembre-2015  
(Pesos)





Ente Público:


INSTITUTO ELECTORAL DE MICHOACÁN

<b>ACTIVO</b>	<b>34,116,934</b>	<b>863,782</b>	<b>PASIVO</b>	<b>0</b>	<b>16,155,056</b>
<b>Activo Circulante</b>	<b>21,584,473</b>	<b>537,635</b>	<b>Pasivo Circulante</b>	<b>0</b>	<b>16,155,056</b>
Efectivo y Equivalentes	21,584,473	0	Cuentas por Pagar a Corto Plazo	0	13,003,730
Derechos a Recibir Efectivo o Equivalentes	0	480,711	Documentos por Pagar a Corto Plazo	0	0
Derechos a Recibir Bienes o Servicios	0	56,925	Porción a Corto Plazo de la Deuda Pública a Largo Plazo	0	0
Inventarios	0	0	Títulos y Valores a Corto Plazo	0	0
Almacenes	0	0	Pasivos Diferidos a Corto Plazo	0	0
Estimación por Pérdida o Deterioro de Activos Circulantes	0	0	Fondos y Bienes de Terceros en Garantía y/o Administración a Corto Plazo	0	0
Otros Activos Circulantes	0	0	Provisiones a Corto Plazo	0	3,151,326
			Otros Pasivos a Corto Plazo	0	0
<b>Activo No Circulante</b>	<b>12,532,460</b>	<b>326,147</b>	<b>Pasivo No Circulante</b>	<b>0</b>	<b>0</b>
Inversiones Financieras a Largo Plazo	0	0	Cuentas por Pagar a Largo Plazo	0	0
Derechos a Recibir Efectivo o Equivalentes a Largo Plazo	0	0	Documentos por Pagar a Largo Plazo	0	0
Bienes Inmuebles, Infraestructura y Construcciones en Proceso	11,466,313	0	Deuda Pública a Largo Plazo	0	0
Bienes Muebles	1,066,147	0	Pasivos Diferidos a Largo Plazo	0	0
Activos Intangibles	0	326,147	Fondos y Bienes de Terceros en Garantía y/o en Administración a Largo Plazo	0	0
Depreciación, Deterioro y Amortización Acumulada de Bienes	0	0	Provisiones a Largo Plazo	0	0
Activos Diferidos	0	0			
Estimación por Pérdida o Deterioro de Activos no Circulantes	0	0			
Otros Activos no Circulantes	0	0	<b>HACIENDA PÚBLICA/ PATRIMONIO</b>	<b>10,121,595</b>	<b>848,010</b>
			Hacienda Pública/Patrimonio Contribuido	0	0
			Aportaciones	0	0
			Donaciones de Capital	0	0
			Actualización de la Hacienda Pública / Patrimonio	0	0
			Hacienda Pública/Patrimonio Generado	10,121,595	848,010
			Resultados del Ejercicio (Ahorro / Desahorro)	10,121,595	0
			Resultados de Ejercicios Anteriores	0	848,010
			Reservas	0	0
			Reservas	0	0
			Rectificaciones de Resultados de Ejercicios Anteriores	0	0
			Exceso o Insuficiencia en la Actualización de la Hacienda Pública/Patrimonio	0	0
			Resultado por Posición Monetaria	0	0
			Resultado por Tenencia de Activos no Monetarios	0	0

Bajo protesta de decir verdad declaramos que los Estados Financieros y sus Notas son razonablemente correctos y responsabilidad del emisor

  
Dr. Ramón Hernández Reyes  
Presidente del Instituto Electoral de Michoacán

  
INSTITUTO ELECTORAL  
DE MICHOACÁN

  
C.P. Norma Gaspar Flores  
Vocal de Administración y Perrogativas

Cuenta Pública 2016  
Estado de Flujos de Efectivo  
Del 1 de enero al 31 de diciembre de 2016 y 2015  
(Pesos)



Ente Público:

INSTITUTO ELECTORAL DE MICHOACÁN


Flujos de Efectivo de las Actividades de Operación			Flujos de Efectivo de las Actividades de Inversión		
Origen			Origen		
Impuestos	250,865,181	564,238,408	Bienes Inmuebles, Infraestructura y Construcciones en Proceso	0	0
Cuotas y Aportaciones de Seguridad Social	0	0	Bienes Muebles	0	0
Contribuciones de mejoras	0	0	Otros Orígenes de Inversión	0	0
Derechos	0	0			
Productos de Tipo Corriente	0	0	Aplicación	1,337,005	2,928,801
Aprovechamientos de Tipo Corriente	14,488,438	8,291,968	Bienes Inmuebles, Infraestructura y Construcciones en Proceso	533,687	0
Ingresos por Venta de Bienes y Servicios	0	0	Bienes Muebles	477,171	2,905,967
Ingresos no Comprendidos en las Fracciones de la Ley de Ingresos Causados en Ejercicios Fiscales Anteriores Pendientes de Liquidación o Pago	0	0	Otras Aplicaciones de Inversión	326,147	22,834
Participaciones y Aportaciones	0	0			
Transferencias, Asignaciones y Subsidios y Otras Ayudas	236,376,743	555,946,440	Flujos Netos de Efectivo por Actividades de Inversión	-1,337,005	-2,928,801
Otros Orígenes de Operación	0	0			
Aplicación	271,112,849	533,075,064	Flujo de Efectivo de las Actividades de Financiamiento		
Servicios Personales	65,504,834	177,169,972	Origen	0	0
Materiales y Suministros	1,612,584	44,606,758	Endeudamiento Neto	0	0
Servicios Generales	12,709,214	69,563,101	Interno	0	0
Transferencias Internas y Asignaciones al Sector Público	0	0	Externo	0	0
Transferencias al resto del Sector Público	0	0	Otros Orígenes de Financiamiento	0	0
Subsidios y Subvenciones	0	0			
Ayudas Sociales	159,764,234	211,820,379	Aplicación	0	0
Pensiones y Jubilaciones	0	0	Servicios de la Deuda	0	0
Transferencias a Fideicomisos, Mandatos y Contratos Análogos	0	0	Interno	0	0
Transferencias a la Seguridad Social	0	0	Externo	0	0
Donativos	1,000	0	Otras Aplicaciones de Financiamiento	0	0
Transferencias al Exterior	0	0			
Participaciones	0	0	Flujos netos de Efectivo por Actividades de Financiamiento	0	0
Aportaciones	0	0			
Convenios	0	0			
Otras Aplicaciones de Operación	31,520,773	29,914,854			
Flujos Netos de Efectivo por Actividades de Operación	-20,247,468	31,183,343	Incremento/Disminución Neta en el Efectivo y Equivalentes al Efectivo	-21,584,473	28,234,542
			Efectivo y Equivalentes al Efectivo al inicio del Ejercicio	36,055,889	7,821,346
			Efectivo y Equivalentes al Efectivo al final del Ejercicio	14,471,416	36,055,889

Bajo protesta de decir verdad declaramos que los Estados Financieros y sus Notas son razonablemente correctos y responsabilidad del emisor

Dr. Ramón Hernández Reyes  
Presidente del Instituto Electoral de Michoacán



C.P. Norma Gaspar Flores  
Vocal de Administración y Prerogativas



**ESTADO DE RESULTADOS**  
FORMA POR OBJETO DEL GASTO  
(Cifras en pesos y centavos)

**1.- INGRESOS**

INGENTIVOS DERIVADOS DE LA COLABORACION F  
OTROS APROVECHAMIENTOS  
TRANSFERENCIAS INTERNAS Y ASIGNACIONES D

PERIODO	%	ACUMULADO	%
1/dic al 31/dic/2016		1º/Ene al 31/dic/2016	
1,545,801.00	6.86%	9,850,649.00	3.93%
29,179.71	0.13%	4,637,788.83	1.85%
20,965,045.07	93.01%	236,376,743.00	94.22%
<b>Total de Ingresos</b>	<b>100.00%</b>	<b>250,865,180.83</b>	<b>100.00%</b>

**2.- GASTOS**

REMUNERACIONES AL PERSONAL DE CARÁCTER P  
REMUNERACIONES AL PERSONAL DE CARÁCTER T  
REMUNERACIONES ADICIONALES Y ESPECIALES  
SEGURIDAD SOCIAL  
OTRAS PRESTACIONES SOCIALES Y ECONOMICAS  
PAGO DE ESTUJOS A SERVIDORES PBLICOS  
MATERIALES DE ADMINISTRACION, EMISIV DE D  
ALIMENTOS Y UTENSILIOS  
MATERIALES Y ARTIJUOS DE CONSTRUCCION Y D  
PRODUCTOS QUIMICOS, FARMACUTICOS Y DE LAB  
COMBUSTIBLES, LUBRICANTES Y ADITIVOS  
VESTUARIO, BLANCOS, PRENDAS DE PROTECCION  
HERRAMIENTAS, REFACCIONES Y ACCESORIOS M  
SERVICIOS BÁSICOS  
SERVICIOS DE ARRENDAMIENTO  
SERVICIOS PROFESIONALES, CIENTIFICOS Y TI  
SERVICIOS FINANCIEROS, BANCARIOS Y COMER  
SERVICIOS DE INSTALACION, REPARACION, MANT  
SERVICIOS DE COMUNICACION SOCIAL Y PUBLIC  
SERVICIOS DE TRASLADO Y VIÁTICOS  
SERVICIOS OFICIALES  
OTROS SERVICIOS GENERALES  
AYUDAS SOCIALES A PERSONAS  
AYUDAS SOCIALES A INSTITUCIONES  
DONATIVOS A INSTITUCIONES SIN FINES DE L  
OTROS GASTOS VARIOS

2,362,384.44	7.00%	27,768,396.08	11.53%
947,944.64	2.81%	11,088,174.36	4.61%
6,028,718.24	17.87%	8,486,907.82	3.53%
964,246.17	2.86%	7,157,080.93	2.97%
1,717,761.44	5.09%	11,267,021.20	4.68%
701,500.00	2.08%	701,500.00	0.29%
74,485.83	0.22%	278,177.86	0.12%
132,154.73	0.39%	482,760.36	0.20%
4,388.54	0.01%	158,996.95	0.07%
0.00	0.00%	8,878.01	0.00%
54,088.34	0.16%	617,083.72	0.26%
0.00	0.00%	8,093.45	0.00%
6,728.00	0.02%	61,651.99	0.03%
97,844.09	0.29%	669,153.73	0.28%
91,137.10	0.27%	644,922.91	0.27%
546,258.05	1.62%	3,821,208.08	1.59%
8,017.68	0.02%	214,059.16	0.09%
245,881.98	0.73%	3,352,621.41	1.39%
240,740.00	0.71%	1,528,281.07	0.63%
72,952.27	0.22%	1,039,422.32	0.43%
62,784.77	0.19%	587,841.27	0.24%
184,325.48	0.55%	1,036,027.43	0.43%
0.00	0.00%	7,996.86	0.00%
19,196,638.53	56.89%	159,756,236.74	66.36%
1,000.00	0.00%	1,000.00	0.00%
0.00	0.00%	88.25	0.00%
<b>Total de Gastos</b>	<b>100.00%</b>	<b>240,743,585.96</b>	<b>100.00%</b>

UTILIDAD DEL EJERCICIO

-11,201,974.54

10,121,594.87

DR. RAMON HERNANDEZ REYES  
PRESIDENTE DEL I.E.M.


C.P. NORMA GASPAR FLORES  
VOCALE DE ADMINISTRACION Y PROEROGATIVAS



Concepto	Ejecución						Subejecución
	Asignado	Adjudicaciones (Reservaciones)	Modificado	Dispendido	Pagado	Cancelado	
<b>Servicios Personales</b>	56,985,433	7,370,103	64,355,535	66,469,080	65,504,834	-2,113,545	
Remuneraciones al Personal de Carácter Permanente	29,512,203	-1,752,700	27,759,503	27,768,396	27,768,396	-8,893	
Remuneraciones al Personal de Carácter Transitorio	3,360,855	7,736,212	11,097,067	11,088,174	11,088,174	8,893	
Remuneraciones Adicionales y Especiales	7,634,036	856,730	8,490,766	8,486,908	8,486,908	3,858	
Seguridad Social	8,899,132	-1,742,051	7,157,081	7,157,081	6,192,835	0	
Otras Prestaciones Sociales y Económicas	7,579,206	1,570,412	9,149,618	11,267,021	11,267,021	-2,117,403	
Previsiones	0	0	0	0	0	0	
Pago de Estimulos a Servidores Públicos	0	701,500	701,500	701,500	701,500	0	
<b>Materiales y Suministros</b>	971,607	610,380	1,581,986	1,615,644	1,612,584	-33,658	
Materiales de Administración, Emisión de Documentos y Artículos Oficiales	344,605	-66,837	277,769	278,178	275,336	-409	
Alimentos y Utensilios	156,595	324,393	480,987	482,760	482,552	-1,773	
Materias Primas y Materiales de Producción y Comercialización	0	0	0	0	0	0	
Materiales y Artículos de Construcción y de Reparación	4,903	153,530	158,433	158,997	158,997	-564	
Productos Químicos, Farmacéuticos y de Laboratorio	3,528	5,350	8,878	8,878	8,878	0	
Combustibles, Lubricantes y Aditivos	268,587	317,585	586,172	617,084	617,084	-30,912	
Vestuario, Blancos, Prendas de Protección y Artículos Deportivos	1,800	6,295	8,095	8,095	8,095	0	
Materiales y Suministros Para Seguridad	0	0	0	0	0	0	
Herramientas, Refacciones y Accesorios Menores	191,589	-129,937	61,652	61,652	61,652	0	
<b>Servicios Generales</b>	5,135,762	7,490,107	12,625,869	12,893,539	12,709,214	-267,871	
Servicios Básicos	595,099	74,056	669,156	669,156	669,156	0	
Servicios de Arrendamiento	406,519	238,404	644,923	644,923	644,923	0	
Servicios Profesionales, Científicos, Técnicos y Otros Servicios	1,956,117	1,578,676	3,534,793	3,821,208	3,821,208	-286,415	
Servicios Financieros, Bancarios y Comerciales	236,512	-22,453	214,059	214,059	214,059	0	
Servicios de Instalación, Reparación, Mantenimiento y Conservación	275,737	3,076,884	3,352,621	3,352,621	3,352,621	0	
Servicios de Comunicación Social y Publicidad	290,594	1,190,857	1,481,452	1,528,281	1,528,281	-46,829	
Servicios de Traslado y Viáticos	58,801	1,049,719	1,108,520	1,039,422	1,039,422	67,097	
Servicios Oficiales	38,112	548,206	586,318	587,841	587,841	-1,523	
Otros Servicios Generales	1,280,270	-244,242	1,036,027	1,036,027	851,702	0	
<b>Transferencias, Asignaciones, Subsidios y Otras Ayudas</b>	161,283,942	-1,519,708	159,764,234	159,765,234	159,765,234	-1,000	
Transferencias Internas y Asignaciones al Sector Público	0	0	0	0	0	0	
Transferencias al Resto del Sector Público	0	0	0	0	0	0	
Subsidios y Subvenciones	0	0	0	0	0	0	
Ayudas Sociales	161,283,942	-1,519,708	159,764,234	159,764,234	159,764,234	0	
Pensiones y Jubilaciones	0	0	0	0	0	0	
Transferencias a Fideicomisos, Mandatos y Otros Análogos	0	0	0	0	0	0	
Transferencias a la Seguridad Social	0	0	0	0	0	0	
Donativos	0	0	0	1,000	1,000	-1,000	
Transferencias al Exterior	0	0	0	0	0	0	
<b>Bienes Muebles, Inmuebles e Intangibles</b>	0	803,318	803,318	803,318	803,318	0	
Mobiliario y Equipo de Administración	0	95,497	95,497	95,497	95,497	0	
Mobiliario y Equipo Educativo y Recreativo	0	8,774	8,774	8,774	8,774	0	
Equipo e Instrumental Médico y de Laboratorio	0	0	0	0	0	0	
Vehículos y Equipo de Transporte	0	291,990	291,990	291,990	291,990	0	
Equipo de Defensa y Seguridad	0	0	0	0	0	0	
Maquinaria, Otros Equipos y Herramientas	0	80,910	80,910	80,910	80,910	0	
Activos Biológicos	0	0	0	0	0	0	
Bienes Inmuebles	0	0	0	0	0	0	
Activos Intangibles	0	326,147	326,147	326,147	326,147	0	
<b>Inversión Pública</b>	0	12,058,777	12,058,777	533,687	533,687	11,525,090	
Obra Pública en Bienes de Dominio Público	0	0	0	0	0	0	
Obra Pública en Bienes Propios	0	12,058,777	12,058,777	533,687	533,687	11,525,090	
Proyectos Productivos y Acciones de Fomento	0	0	0	0	0	0	

Concepto	Ejercicio 2017						Total
	Subvenciones	Adicionales (RUBROS)	Financiamiento	Devoluciones	Partes	Reservas	
<b>Inversiones Financieras y Otras Provisiones</b>	0	0	0	0	0	0	0
Inversiones Para el Fomento de Actividades Productivas	0	0	0	0	0	0	0
Acciones y Participaciones de Capital	0	0	0	0	0	0	0
Compra de Títulos y Valores	0	0	0	0	0	0	0
Concesión de Préstamos	0	0	0	0	0	0	0
Inversiones en Fideicomisos, Mandatos y Otros Análogos	0	0	0	0	0	0	0
Otras Inversiones Financieras	0	0	0	0	0	0	0
Provisiones para Contingencias y Otras Erogaciones Especiales	0	0	0	0	0	0	0
<b>Participaciones y Aportaciones</b>	0	0	0	0	0	0	0
Participaciones	0	0	0	0	0	0	0
Aportaciones	0	0	0	0	0	0	0
Convenios	0	0	0	0	0	0	0
<b>Deuda Pública</b>	0	0	0	0	0	0	0
Amortización de la Deuda Pública	0	0	0	0	0	0	0
Intereses de la Deuda Pública	0	0	0	0	0	0	0
Comisiones de la Deuda Pública	0	0	0	0	0	0	0
Gastos de la Deuda Pública	0	0	0	0	0	0	0
Costo por Coberturas	0	0	0	0	0	0	0
Apoyos Financieros	0	0	0	0	0	0	0
Adeudos de Ejercicios Fiscales Anteriores (Adefas)	0	0	0	0	0	0	0
<b>Total del Gasto</b>	<b>224,376,743</b>	<b>26,812,977</b>	<b>251,189,720</b>	<b>242,080,503</b>	<b>240,928,881</b>	<b>9,109,217</b>	

Dr. Ramón Hernández Reyes  
 Presidente del Instituto Electoral de Michoacán



**INSTITUTO ELECTORAL**  
**DE MICHOACÁN**

C.P. Norma Gaspar Flores  
 Vocal de Administración y Prerrogativas