




ESTADOS FINANCIEROS DE DICIEMBRE 2015

Instituto Electoral de Michoacán



Estado de Situación Financiera
AL 31/DIC/2015
(Cifras en pesos y centavos)

Página:

1

ACTIVO

ACTIVO CIRCULANTE

BANCOS/ TESORERÍA	\$5,604,205.48	
INVERSIONES TEMPORALES (HASTA 3 MESES)	\$30,451,683.21	
DEUDORES DIVERSOS POR COBRAR A CORTO PLAZO	\$114,194.86	
ANTICIPO A PROVEEDORES POR ADQUISICIÓN DE BIENES Y	\$228,295.52	
Suma ACTIVO CIRCULANTE		\$36,398,379.07

ACTIVO NO CIRCULANTE

TERRENOS	\$12,935,950.00	
EDIFICIOS NO HABITACIONALES	\$8,262,724.39	
CONSTRUCCIONES EN PROCESO EN BIENES PROPIOS	\$12,000,000.00	
MOBILIARIO Y EQUIPO DE ADMINISTRACIÓN	\$9,418,645.00	
MOBILIARIO Y EQUIPO EDUCACIONAL Y RECREATIVO	\$488,286.35	
VEHICULOS Y EQUIPO DE TRANSPORTE	\$6,702,456.37	
MAQUINARIA, OTROS EQUIPOS Y HERRAMIENTAS	\$60,300.28	
SOFTWARE	\$262,572.27	
Suma ACTIVO NO CIRCULANTE		\$50,130,934.66

TOTAL DE ACTIVO

\$86,529,313.73

PASIVO

PASIVO CIRCULANTE

SERVICIOS PERSONALES POR PAGAR A CORTO PLAZO	\$2,603,614.58	
PROVEEDORES POR PAGAR A CORTO PLAZO	\$1,462,506.57	
CONTRATISTAS POR OBRAS PÚBLICAS POR PAGAR A CORTO P	\$12,000,000.00	
TRANSFERENCIAS OTORGADAS POR PAGAR A CORTO PLAZO	\$159,914.67	
RETENCIONES Y CONTRIBUCIONES POR PAGAR A CORTO PLA	\$794,310.26	
OTRAS CUENTAS POR PAGAR A CORTO PLAZO	\$9,680.69	
FONDOS EN ADMINISTRACIÓN A CORTO PLAZO	\$845.30	
PROVISIÓN PARA DEMANDAS Y JUICIOS A CORTO PLAZO	-\$5,710.73	
OTRAS PROVISIONES A CORTO PLAZO	\$3,752,692.20	
Suma PASIVO CIRCULANTE		\$20,777,853.54

PASIVO NO CIRCULANTE

FONDOS EN ADMINISTRACIÓN A LARGO PLAZO	\$845.20	
Suma PASIVO NO CIRCULANTE		\$845.20

TOTAL DE PASIVO

\$20,778,698.74

PATRIMONIO

HACIENDA PÚBLICA / PATRIMONIO GENERADO

RESULTADO DEL EJERCICIO (AHORRO)	\$26,369,989.80	
RESULTADOS DE EJERCICIOS ANTERIORES	\$39,380,625.19	
Suma HACIENDA PÚBLICA / PATRIMONIO GENERADO		\$65,750,614.99

TOTAL DE PATRIMONIO

\$65,750,614.99


TOTAL DE PASIVO Y PATRIMONIO

\$86,529,313.73

CUENTAS DE ORDEN CONTABLES

DEMANDAS JUDICIAL EN PROCESO DE RESOLUCIÓN	\$571,862.98	
RESOLUCIÓN DE DEMANDAS EN PROCESO JUDICIAL	\$571,862.98	





Estado de Situación Financiera
AL 31/DIC/2015
(Cifras en pesos y centavos)

Página:

1

CUENTAS DE ORDEN PRESUPUESTAL DE LOS INGRESOS

LEY DE INGRESOS ESTIMADA	\$536,132,729.00
LEY DE INGRESOS POR EJECUTAR	\$8,182,180.51
MODIFICACIONES A LA LEY DE INGRESOS ESTIMADA	\$36,287,859.25
LEY DE INGRESOS DEVENGADA	\$564,238,407.74
LEY DE INGRESOS RECAUDADA	\$564,238,407.74

CUENTAS DE ORDEN PRESUPUESTAL DE LOS EGRESOS

PRESUPUESTO DE EGRESOS APROBADO	\$536,132,729.00
PRESUPUESTO DE EGRESOS POR EJERCER	\$49,948,397.79
PRESUPUESTO DE EGRESOS MODIFICADO	\$36,231,305.29
PRESUPUESTO DE EGRESOS COMPROMETIDO	\$522,415,636.50
PRESUPUESTO DE EGRESOS DEVENGADO	\$522,415,636.50
PRESUPUESTO DE EGRESOS EJERCIDO	\$506,089,011.57
PRESUPUESTO DE EGRESOS PAGADO	\$506,089,011.57


DR. RAMÓN HERNANDEZ REYES
PRESIDENTE DEL I.E.M.



INSTITUTO ELECTORAL
DE MICHOACAN

C.P. NORMA GASPAR FLORES
VOCAL DE ADMINISTRACION Y PRERROGATIVAS

Bajo protesta de decir verdad declaramos que los Estados Financieros y sus notas, son razonablemente correctos y son responsabilidad del emisor



Estado de Actividades

Del 1º/Ene al 31/dic/2015

(Cifras en pesos y centavos)

1.- INGRESOS Y OTROS BENEFICIOS


	2015	%	2014	%
INGRESOS DE GESTI?	8,291,967.74	1.47		
APROVECHAMIENTOS DE TIPO CORRIENTE	8,291,967.74	1.47		
OTROS APROVECHAMIENTOS	8,291,967.74	1.47		
PARTICIPACIONES, APORTACIONES, TRANSFERENCIAS, ASI	555,946,440.00	98.53		
TRANSFERENCIAS, ASIGNACIONES, SUBSIDIOS Y OTRAS AY	555,946,440.00	98.53		
TRANSFERENCIAS INTERNAS Y ASIGNACIONES DEL SECTOR PÚ	555,946,440.00	98.53		
Total de Ingresos y Otros Beneficios	564,238,407.74	100.00		

2.- GASTOS Y OTRAS PERDIDAS

GASTOS DE FUNCIONAMIENTO	295,347,967.85	58.22		
SERVICIOS PERSONALES	179,767,439.20	35.43		
REMUNERACIONES AL PERSONAL DE CARÁCTER PERMANENTE	24,975,711.15	4.92		
REMUNERACIONES AL PERSONAL DE CARÁCTER TRANSITORIO	49,134,603.02	9.68		
REMUNERACIONES ADICIONALES Y ESPECIALES	80,683,856.17	15.90		
SEGURIDAD SOCIAL	9,366,134.81	1.85		
OTRAS PRESTACIONES SOCIALES Y ECONÓMICAS	14,874,134.05	2.93		
PAGO DE ESTUDIOS A SERVIDORES PÚBLICOS	733,000.00	0.14		
MATERIALES Y SUMINISTROS	44,807,898.45	8.83		
MATERIALES DE ADMINISTRACIÓN, EMISIÓN DE DOCUMENTOS	34,336,508.89	6.77		
ALIMENTOS Y UTENSILIOS	4,938,083.06	0.97		
MATERIALES Y ARTÍCULOS DE CONSTRUCCIÓN Y DE REPARACIÓN	902,442.52	0.18		
PRODUCTOS QUÍMICOS, FARMACÉUTICOS Y DE LABORATORIO	25,051.02	0.00		
COMBUSTIBLES, LUBRICANTES Y ADITIVOS	2,581,334.97	0.51		
VESTUARIO, BLANCOS, PRENDAS DE PROTECCIÓN Y ARTÍCULO	1,407,401.80	0.28		
HERRAMIENTAS, REFACCIONES Y ACCESORIOS MENORES	617,076.19	0.12		
SERVICIOS GENERALES	70,772,630.20	13.95		
SERVICIOS BÁSICOS	3,881,935.33	0.77		
SERVICIOS DE ARRENDAMIENTO	4,096,059.82	0.81		
SERVICIOS PROFESIONALES, CIENTÍFICOS Y TÉCNICOS Y OT	35,352,231.04	6.97		
SERVICIOS FINANCIEROS, BANCARIOS Y COMERCIALES	1,783,566.21	0.35		
SERVICIOS DE INSTALACIÓN, REPARACIÓN, MANTENIMIENTO	6,653,525.45	1.31		
SERVICIOS DE COMUNICACIÓN SOCIAL Y PUBLICIDAD	9,384,714.00	1.85		
SERVICIOS DE TRASLADO Y VIÁTICOS	5,994,054.54	1.18		
SERVICIOS OFICIALES	1,987,939.60	0.39		
OTROS SERVICIOS GENERALES	1,638,604.21	0.32		
TRANSFERENCIAS, ASIGNACIONES, SUBSIDIOS Y OTRAS AY	211,820,379.28	41.75		
AYUDAS SOCIALES	211,820,379.28	41.75		
AYUDAS SOCIALES A INSTITUCIONES	211,820,379.28	41.75		
OTROS GASTOS Y PÉRDIDAS EXTRAORDINARIAS	169,937.73	0.03		
ESTIMACIONES, DEPRECIACIONES, DETERIOROS, OBSOLESC	161,949.20	0.03		
DISMINUCIÓN DE BIENES POR PÉRDIDA, OBSOLESCENCIA Y	161,949.20	0.03		
OTROS GASTOS	7,988.53	0.00		
OTROS GASTOS VARIOS	7,988.53	0.00		
Total de Gastos y Otras Pérdidas	507,338,284.86	100.00		



INSTITUTO ELECTORAL
DE MICHOACÁN



Indetec v6.23
6SACG3320F

INSTITUTO ELECTORAL DE MICHOACAN
ESTADO DE MICHOACAN

Fecha de Impresión:
02/03/2016

Estado de Actividades

Página: 1

Del 1º/Ene al 31/dic/2015

(Cifras en pesos y centavos)	2015	%	2014	%
Resultado del Ejercicio (Ahorro/Desahorro)	56,900,122.88			


DR. RAMON HERNANDEZ REYES
PRESIDENTE DEL I.E.M.



C.P. NORMA GASPAR FLORES
COMISARIO LOCAL DE ADMINISTRACION Y PRERROGATIVAS

Bajo protesta de decir verdad declaramos que los Estados Financieros y sus notas, son razonablemente correctos y son responsabilidad del emisor

INSTITUTO ELECTORAL
DE MICHOACAN



ESTADO DE RESULTADOS
FORMA POR OBJETO DEL GASTO
(Cifras en pesos y centavos)

	PERIODO	%	ACUMULADO	%
	1/dic al 31/dic/2015		1º/Ene al 31/dic/2015	
1.- INGRESOS				
OTROS APROVECHAMIENTOS	392,608.86	1.28%	8,291,967.74	1.47%
TRANSFERENCIAS INTERNAS Y ASIGNACIONES D	30,247,709.13	98.72%	555,946,440.00	98.53%
Total de Ingresos	30,640,317.99	100.00%	564,238,407.74	100.00%

2.- GASTOS

REMUNERACIONES AL PERSONAL DE CARÁCTER P	2,431,671.77	5.14%	24,975,711.15	4.92%
REMUNERACIONES AL PERSONAL DE CARÁCTER T	1,138,547.79	2.41%	49,134,603.02	9.68%
REMUNERACIONES ADICIONALES Y ESPECIALES	9,944,155.30	21.01%	80,683,856.17	15.90%
SEGURIDAD SOCIAL	2,187,004.07	4.62%	9,366,134.81	1.85%
OTRAS PRESTACIONES SOCIALES Y ECONÓMICAS	3,779,318.15	7.99%	14,874,134.05	2.93%
PAGO DE ESTUDIOS A SERVIDORES PÚBLICOS	733,000.00	1.55%	733,000.00	0.14%
MATERIALES DE ADMINISTRACIÓN, EMISIÓN DE D	1,587,654.78	3.35%	34,336,508.89	6.77%
ALIMENTOS Y UTENSILIOS	734,474.06	1.55%	4,938,083.06	0.97%
MATERIALES Y ARTÍCULOS DE CONSTRUCCIÓN Y D	192,617.53	0.41%	902,442.52	0.18%
PRODUCTOS QUÍMICOS, FARMACÉUTICOS Y DE LAB	229.50	0.00%	25,051.02	0.00%
COMBUSTIBLES, LUBRICANTES Y ADITIVOS	150,877.12	0.32%	2,581,334.97	0.51%
VESTUARIO, BLANCOS, PRENDAS DE PROTECCIÓN	0.00	0.00%	1,407,401.80	0.28%
HERRAMIENTAS, REFACCIONES Y ACCESORIOS M	71,952.96	0.15%	617,076.19	0.12%
SERVICIOS BÁSICOS	293,758.15	0.62%	3,881,935.33	0.77%
SERVICIOS DE ARRENDAMIENTO	289,323.13	0.61%	4,096,059.82	0.81%
SERVICIOS PROFESIONALES, CIENTÍFICOS Y T	1,235,449.54	2.61%	35,352,231.04	6.97%
SERVICIOS FINANCIEROS, BANCARIOS Y COMER	22,429.52	0.05%	1,783,566.21	0.35%
SERVICIOS DE INSTALACIÓN, REPARACIÓN, MANT	999,279.27	2.11%	6,653,525.45	1.31%
SERVICIOS DE COMUNICACIÓN SOCIAL Y PUBLIC	933,085.92	1.97%	9,384,714.00	1.85%
SERVICIOS DE TRASLADO Y VIÁTICOS	230,098.59	0.49%	5,994,054.54	1.18%
SERVICIOS OFICIALES	105,027.63	0.22%	1,987,939.60	0.39%
OTROS SERVICIOS GENERALES	345,411.22	0.73%	1,638,604.21	0.32%
AYUDAS SOCIALES A INSTITUCIONES	19,872,124.76	41.99%	211,820,379.28	41.75%
DISMINUCION DE BIENES POR PÉRDIDA, OBSOL	46,896.48	0.10%	161,949.20	0.03%
OTROS GASTOS VARIOS	3,800.01	0.01%	7,988.53	0.00%
Total de Gastos	47,328,187.25	100.00%	507,338,284.86	100.00%

UTILIDAD DEL EJERCICIO


-16,687,869.26

56,900,122.88

DR. RAMON HERNANDEZ REYES
PRESIDENTE DEL I.E.M.




C.P. NORMA GASPÁR FLORES
VOCAL DE ADMINISTRACIÓN Y PRERROGATIVAS
INSTITUTO ELECTORAL
DE MICHOACÁN



1- Balanza de Comprobación del 1/dic al 31/dic/2015

NoL	Cuenta	Nombre de la cuenta	SALDO ANTERIOR		MOVIMIENTOS		SALDO ACTUAL	
			DEUDOR	ACREEDOR	DEUDOR	ACREEDOR	DEUDOR	ACREEDOR
D	1111	EFFECTIVO	47,850.00	0.00	24,657.21	72,507.21	0.00	0.00
D	1112	BANCOS/TESORER?	5,422,209.74	0.00	60,192,168.57	60,010,172.83	5,604,205.48	0.00
D	1114	INVERSIONES TEMPORALES (HASTA 3 MESES)	41,898,851.07	0.00	18,052,832.14	29,500,000.00	30,451,683.21	0.00
D	1122	CUENTAS POR COBRAR A CORTO PLAZO	26,150,838.90	0.00	30,247,709.13	56,398,548.03	-0.00	0.00
D	1123	DEUDORES DIVERSOS POR COBRAR A CORTO PLAZO	384,670.10	0.00	804,051.92	1,074,527.16	114,194.86	0.00
D	1124	INGRESOS POR RECUPERAR A CORTO PLAZO	0.00	0.00	392,608.86	392,608.86	0.00	0.00
D	1131	ANTICIPO A PROVEEDORES POR ADQUISICION DE BIENES Y	368,655.52	0.00	0.00	140,360.00	228,295.52	0.00
D	1231	TERRENOS	12,935,950.00	0.00	0.00	0.00	12,935,950.00	0.00
D	1233	EDIFICIOS NO HABITACIONALES	8,262,724.39	0.00	0.00	0.00	8,262,724.39	0.00
D	1236	CONSTRUCCIONES EN PROCESO EN BIENES PROPIOS	0.00	0.00	12,000,000.00	0.00	12,000,000.00	0.00
D	1241	MOBILIARIO Y EQUIPO DE ADMINISTRACION	8,330,626.32	0.00	1,200,000.00	111,981.32	9,418,645.00	0.00
D	1242	MOBILIARIO Y EQUIPO EDUCACIONAL Y RECREATIVO	480,487.35	0.00	7,799.00	0.00	488,286.35	0.00
D	1244	VEHICULOS Y EQUIPO DE TRANSPORTE	5,696,556.37	0.00	1,005,900.00	0.00	6,702,456.37	0.00
D	1246	MAQUINARIA, OTROS EQUIPOS Y HERRAMIENTAS	38,512.00	0.00	21,788.28	0.00	60,300.28	0.00
D	1251	SOFTWARE	256,572.26	0.00	6,000.01	0.00	262,572.27	0.00
A	2111	SERVICIOS PERSONALES POR PAGAR A CORTO PLAZO	0.00	-142,576.63	17,685,555.94	20,431,747.15	0.00	2,603,614.58
A	2112	PROVEEDORES POR PAGAR A CORTO PLAZO	0.00	-34,000.92	7,697,197.12	9,193,704.61	0.00	1,462,506.57
A	2113	CONTRATISTAS POR OBRAS PUBLICAS POR PAGAR A CORTO P	0.00	0.00	0.00	12,000,000.00	0.00	12,000,000.00
A	2115	TRANSFERENCIAS OTORGADAS POR PAGAR A CORTO PLAZO	0.00	-356,660.97	19,872,124.76	20,388,700.40	0.00	159,914.67
A	2117	RETENCIONES Y CONTRIBUCIONES POR PAGAR A CORTO PLA	0.00	1,282,458.86	4,311,234.01	3,823,085.41	0.00	794,310.26
A	2119	OTRAS CUENTAS POR PAGAR A CORTO PLAZO	0.00	0.00	433.22	10,113.91	0.00	9,680.69
A	2162	FONDOS EN ADMINISTRACION A CORTO PLAZO	0.00	845.30	103,260.38	103,260.38	0.00	845.30
A	2171	PROVISION PARA DEMANDAS Y JUICIOS A CORTO PLAZO	0.00	-5,710.73	115,333.04	115,333.04	0.00	-5,710.73
A	2179	OTRAS PROVISIONES A CORTO PLAZO	0.00	874,895.92	516,575.64	3,394,371.92	0.00	3,752,692.20
A	2252	FONDOS EN ADMINISTRACION A LARGO PLAZO	0.00	845.20	103,260.38	103,260.38	0.00	845.20
A	3210	RESULTADOS DEL EJERCICIO (AHORRO/ DESAHORRO)	0.00	-4,314,209.34	26,215,923.74	0.00	0.00	-30,530,133.08
A	3220	RESULTADOS DE EJERCICIOS ANTERIORES	0.00	39,380,625.19	0.00	0.00	0.00	39,380,625.19
A	4169	OTROS APROVECHAMIENTOS	0.00	7,899,358.88	0.00	392,608.86	0.00	8,291,967.74
A	4221	TRANSFERENCIAS INTERNAS Y ASIGNACIONES DEL SECTOR	0.00	525,698,730.87	0.00	30,247,709.13	0.00	555,946,440.00
D	5111	REMUNERACIONES AL PERSONAL DE CARÁCTER PERMANENTE	22,544,039.38	0.00	2,431,671.77	0.00	24,975,711.15	0.00
D	5112	REMUNERACIONES AL PERSONAL DE CARÁCTER TRANSITORIO	47,996,055.23	0.00	1,138,547.79	0.00	49,134,603.02	0.00
D	5113	REMUNERACIONES ADICIONALES Y ESPECIALES	70,739,700.87	0.00	9,944,155.30	0.00	80,683,856.17	0.00
D	5114	SEGURIDAD SOCIAL	7,179,130.74	0.00	2,187,004.07	0.00	9,366,134.81	0.00
D	5115	OTRAS PRESTACIONES SOCIALES Y ECONOMICAS	11,094,815.90	0.00	3,779,318.15	0.00	14,874,134.05	0.00
D	5116	PAGO DE ESTUDIOS A SERVIDORES PUBLICOS	0.00	0.00	733,000.00	0.00	733,000.00	0.00
D	5121	MATERIALES DE ADMINISTRACION, EMISION DE DOCUMENTOS	32,748,854.11	0.00	1,587,654.78	0.00	34,336,508.89	0.00
D	5122	ALIMENTOS Y UTENSILIOS	4,203,609.00	0.00	734,474.06	0.00	4,938,083.06	0.00
D	5124	MATERIALES Y ARTÍCULOS DE CONSTRUCCION Y DE REPARACION	709,824.99	0.00	192,617.53	0.00	902,442.52	0.00
D	5125	PRODUCTOS QUÍMICOS, FARMACÉUTICOS Y DE LABORATORIO	24,821.52	0.00	229.50	0.00	25,051.02	0.00
D	5126	COMBUSTIBLES, LUBRICANTES Y ADITIVOS	2,430,457.85	0.00	150,877.12	0.00	2,581,334.97	0.00
D	5127	VESTUARIO, BLANCOS, PRENDAS DE PROTECCION Y ARTÍCULO	1,407,401.80	0.00	0.00	0.00	1,407,401.80	0.00
D	5129	HERRAMIENTAS, REFACCIONES Y ACCESORIOS MENORES	545,123.23	0.00	71,952.96	0.00	617,076.19	0.00
D	5131	SERVICIOS BÁSICOS	3,588,177.18	0.00	293,758.15	0.00	3,881,935.33	0.00





1- Balanza de Comprobación del 1/dic al 31/dic/2015


Nat.	Cuenta	Nombre de la cuenta	SALDO ANTERIOR		MOVIMIENTOS		SALDO ACTUAL	
			DEUDOR	ACREEDOR	DEUDOR	ACREEDOR	DEUDOR	ACREEDOR
D	5132	SERVICIOS DE ARRENDAMIENTO	3,806,736.69	0.00	289,323.13	0.00	4,096,059.82	0.00
D	5133	SERVICIOS PROFESIONALES, CIENTÍFICOS Y TÉCNICOS Y OT	34,116,781.50	0.00	1,235,449.54	0.00	35,352,231.04	0.00
D	5134	SERVICIOS FINANCIEROS, BANCARIOS Y COMERCIALES	1,761,136.69	0.00	22,429.52	0.00	1,783,566.21	0.00
D	5135	SERVICIOS DE INSTALACIÓN, REPARACIÓN, MANTENIMIENTO	5,654,246.18	0.00	999,279.27	0.00	6,653,525.45	0.00
D	5136	SERVICIOS DE COMUNICACIÓN SOCIAL Y PUBLICIDAD	8,451,628.08	0.00	933,085.92	0.00	9,384,714.00	0.00
D	5137	SERVICIOS DE TRASLADO Y VIÁTICOS	5,763,955.95	0.00	230,098.59	0.00	5,994,054.54	0.00
D	5138	SERVICIOS OFICIALES	1,882,911.97	0.00	105,027.63	0.00	1,987,939.60	0.00
D	5139	OTROS SERVICIOS GENERALES	1,293,192.99	0.00	345,411.22	0.00	1,638,604.21	0.00
D	5243	AYUDAS SOCIALES A INSTITUCIONES	191,948,254.52	0.00	19,872,124.76	0.00	211,820,379.28	0.00
D	5518	DISMINUCION DE BIENES POR PÉRDIDA, OBSOLESCENCIA Y	115,052.72	0.00	46,896.48	0.00	161,949.20	0.00
D	5599	OTROS GASTOS VARIOS	4,188.52	0.00	3,800.01	0.00	7,988.53	0.00
D	7410	DEMANDAS JUDICIAL EN PROCESO DE RESOLUCIÓN	571,862.98	0.00	0.00	0.00	571,862.98	0.00
A	7420	RESOLUCIÓN DE DEMANDAS EN PROCESO JUDICIAL	0.00	571,862.98	0.00	0.00	0.00	571,862.98
D	8110	LEY DE INGRESOS ESTIMADA	536,132,729.00	0.00	0.00	0.00	536,132,729.00	0.00
A	8120	LEY DE INGRESOS POR EJECUTAR	0.00	38,254,916.48	30,640,317.99	567,582.02	0.00	8,182,180.51
D	8130	MODIFICACIONES A LA LEY DE INGRESOS ESTIMADA	35,720,277.23	0.00	567,582.02	0.00	36,287,859.25	0.00
A	8140	LEY DE INGRESOS DEVENGADA	0.00	0.00	30,640,317.99	30,640,317.99	0.00	-0.00
A	8150	LEY DE INGRESOS RECAUDADA	0.00	533,598,089.75	0.00	30,640,317.99	0.00	564,238,407.74
A	8210	PRESUPUESTO DE EGRESOS APROBADO	0.00	536,132,729.00	0.00	0.00	0.00	536,132,729.00
D	8220	PRESUPUESTO DE EGRESOS POR EJERCER	83,027,796.36	0.00	28,439,579.48	61,518,978.05	49,948,397.79	0.00
A	8230	PRESUPUESTO DE EGRESOS MODIFICADO	0.00	7,791,725.81	43,676,050.25	72,115,629.73	0.00	36,231,305.29
D	8240	PRESUPUESTO DE EGRESOS COMPROMETIDO	0.00	0.00	61,518,978.05	61,518,978.05	0.00	0.00
D	8250	PRESUPUESTO DE EGRESOS DEVENGADO	59,983.00	0.00	61,518,978.05	45,252,336.12	16,326,624.93	0.00
D	8260	PRESUPUESTO DE EGRESOS EJERCIDO	0.00	0.00	45,252,336.12	45,252,336.12	0.00	0.00
D	8270	PRESUPUESTO DE EGRESOS PAGADO	460,836,675.45	0.00	45,252,336.12	0.00	506,089,011.57	0.00
Sumas =>			1,686,633,925.65	1,686,633,925.65	595,411,076.67	595,411,076.67	1,739,224,084.11	1,739,224,084.11

DR. RAMON HERNANDEZ REYES
PRESIDENTE DEL I.E.M.

C.P. NORMA GASPÁR FLORES
VOCALE DE ADMINISTRACIÓN Y PRERROGATIVAS

INSTITUTO ELECTORAL
DE MICHOACAN

Bajo protesta de decir verdad declaramos que los Estados Financieros y sus notas, son razonablemente correctos y son responsabilidad del emisor



Indetec v6.23
6SACG3410F

INSTITUTO ELECTORAL DE MICHOACAN
ESTADO DE MICHOACAN
ESTADO DE ORIGEN Y APLICACION DE RECURSOS

Fecha de Impresión:
02/03/2016

Página:
1

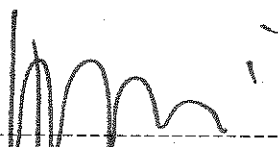
DE 01/DIC AL 31/DIC/15

ORIGEN DE LOS RECURSOS

EXISTENCIA EN EFECTIVO Y EQUIVALENTES AL 30/nov/15	47,368,910.81
APROVECHAMIENTOS DE TIPO CORRIENTE	392,608.86
TRANSFERENCIAS, ASIGNACIONES, SUBSIDIOS	30,247,709.13
Disminuciones del Activo	58,118,025.37
Incrementos del Pasivo	69,563,577.20
TOTAL ORIGEN	205,690,831.37


APLICACION DE LOS RECURSOS

SERVICIOS PERSONALES	20,213,697.08
MATERIALES Y SUMINISTROS	2,737,805.95
SERVICIOS GENERALES	4,453,862.97
AYUDAS SOCIALES	19,872,124.76
ESTIMACIONES,DEPRECIACIONES,DETERJOROS,OBSOLESCEN.	46,896.48
OTROS GASTOS	3,800.01
Incrementos del Activo	45,685,857.20
Disminuciones del Pasivo	50,404,974.49
Disminuciones del Patrimonio	26,215,923.74
EXISTENCIA EN EFECTIVO Y EQUIVALENTES AL 31/dic/15	36,055,888.69
TOTAL APLICACION	205,690,831.37



DR. RAMON HERNANDEZ REYES
PRESIDENTE DEL I.E.M.





C.P. NORMA CASPAR FLORES
VOCAL DE ADMINISTRACION Y PRERROGATIVAS



Estado de Flujo de Efectivo
AL 31/dic/2015
(Cifras en pesos y centavos)

2015 **2014**

Flujos Netos de Efectivo de las Actividades de Operación

ORIGEN:		<u>\$564,238,407.74</u>
	Aprovechamientos de Tipo Corriente	\$8,291,967.74
	Transferencias, Asignaciones y Subsidios y Otras Ayudas	\$555,946,440.00
APLICACIÓN:		<u>\$507,338,284.86</u>
	Servicios Personales	\$179,767,439.20
	Materiales y Suministros	\$44,807,898.45
	Servicios Generales	\$70,772,630.20
	Transferencias, Asignaciones y Subsidios y Otras Ayudas	\$211,820,379.28
	Otros gastos y pérdidas extraordinarias:	\$169,937.73
	Flujos Netos de Efectivo por Actividades de Operación	<u><u>\$56,900,122.88</u></u>

Flujos Netos de Efectivo de las Actividades de Inversión

ORIGEN:		<u>\$4,541,243.38</u>
	Otros	\$4,541,243.38
APLICACIÓN:		<u>\$15,268,700.95</u>
	Construcciones en Proceso (Obra Pública)	\$12,000,000.00
	Otros	\$3,268,700.95
	Flujos Netos de Efectivo por Actividades de Inversión	<u><u>(\$10,727,457.57)</u></u>

Flujos Netos de Efectivo de las Actividades de Financiamiento

ORIGEN:		<u>\$1,179,332,867.96</u>
	Incremento de Otros Pasivos	\$575,125,792.27
	Disminución de Activos Financieros	\$604,207,075.69
APLICACIÓN:		<u>\$1,166,740,857.80</u>
	Incremento de Activos Financieros	\$573,262,039.80
	Disminución de Otros Pasivos	\$593,478,818.00
	Flujos Netos de Efectivo por Actividades de Financiamiento	<u><u>\$12,592,010.16</u></u>

Incremento Neto en el Efectivo y Equivalentes al Efectivo:


	Efectivo y Equivalentes al Efectivo al Inicio del Ejercicio	<u>\$28,234,542.39</u>
	Efectivo y Equivalentes al Efectivo al Final del Ejercicio	\$7,821,346.30
		<u>\$36,055,888.69</u>




DR. RAMÓN HERNÁNDEZ REYES C.P. NORMA GASPAR FLORES
 PRESIDENTE DEL I.E.M. VOCAL DE ADMINISTRACIÓN Y PRERROGATIVAS

INSTITUTO ELECTORAL
 DE MICHOACAN

Reporte en versión provisional, en tanto se publique normatividad emitida por el CONAC al respecto. Bajo protesta de decir verdad declaramos que los Estados Financieros y sus notas, son razonablemente correctos y son responsabilidad del emisor.



Estado de Cambios en la Situación Financiera
DEL 1 DE ENERO AL 31/DIC/2015
(Cifras en pesos y centavos)

	Origen	Aplicación
<u>ACTIVO</u>		<u>\$7,994,112.17</u>
<u>ACTIVO CIRCULANTE</u>	\$2,733,345.40	
EFFECTIVO Y EQUIVALENTES		\$28,234,542.39
DERECHOS A RECIBIR EFFECTIVO O EQUIVALENTES	\$31,196,183.31	
DERECHOS A RECIBIR BIENES O SERVICIOS		\$228,295.52
<u>ACTIVO NO CIRCULANTE</u>		<u>\$10,727,457.57</u>
BIENES INMUEBLES, INFRAESTRUCTURA Y CONSTRUCCIONES EN PROCESO		\$12,000,000.00
BIENES MUEBLES	\$1,295,376.17	
ACTIVOS INTANGIBLES		\$22,833.74
<u>PASIVO</u>		<u>\$18,353,025.73</u>
<u>PASIVO CIRCULANTE</u>		<u>\$18,353,025.63</u>
CUENTAS POR PAGAR A CORTO PLAZO		\$22,031,587.79
FONDOS Y BIENES DE TERCEROS EN GARANTÍA Y/O ADMINISTRACIÓN A CORTO PLAZO		
PROVISIONES A CORTO PLAZO	\$3,678,562.16	
<u>PASIVO NO CIRCULANTE</u>		<u>\$0.10</u>
FONDOS Y BIENES DE TERCEROS EN GARANTÍA Y/O ADMINISTRACIÓN A LARGO PLAZO		\$0.10
<u>PATRIMONIO</u>		
<u>HACIENDA PÚBLICA /PATRIMONIO GENERADO</u>	<u>\$26,347,137.90</u>	
RESULTADOS DEL EJERCICIO (AHORRO/ DESAHORRO)	\$26,347,137.90	
RESULTADOS DE EJERCICIOS ANTERIORES	\$26,369,989.80	\$22,851.90


DR. RAMÓN HERNÁNDEZ REYES
PRESIDENTE DEL I.E.M.

ESTADOS UNIDOS MEXICANOS
INSTITUTO ELECTORAL
DE MICHOACÁN

C.P. NORMA GASPAR FLORES
VOCAL DE ADMINISTRACIÓN Y PRERROGATIVAS

Reporte en versión provisional, en tanto se publique normatividad emitida por el CONAC al respecto

Bajo protesta de decir verdad declaramos que los Estados Financieros y sus notas, son razonablemente correctos y son responsabilidad del emisor



CLASIFICACIÓN ECONOMICA AL 31/dic/2015

INGRESOS

INGRESOS CORRIENTES

Rentas de la Propiedad	<u>\$8,291,967.74</u>
Otros	\$8,291,967.74
Transferencias, Asignaciones y Donativos Corriente	<u>\$555,946,440.00</u>
Del Sector Público	\$555,946,440.00

INGRESOS DE CAPITAL:

Incremento de la Depreciación, Amortización, Estim	<u>\$3,678,562.16</u>
Provisiones	\$3,678,562.16

TOTAL DE INGRESOS \$567,916,969.90

GASTOS

GASTOS CORRIENTES:

Gastos de Consumo de los Entes del Gob. General	<u>\$295,329,135.90</u>
Sueldos y Salarios	\$170,394,514.79
Contribuciones Sociales	\$9,366,134.81
Impuestos sobre Nominas	\$1,233,657.60
Compra de Bienes y Servicios	\$114,334,828.70
Gasto de la Propiedad	<u>\$83,639.63</u>
Gastos de la Propiedad Distintos de Intereses	\$83,639.63
Transferencias, Asignaciones y Donativos Corriente	<u>\$211,820,379.28</u>
Al Sector Privado	\$211,820,379.28

GASTOS DE CAPITAL:

Construcciones en Proceso	<u>\$11,997,420.37</u>
Construcciones en Proceso	\$11,997,420.37
Activos Fijos (Formación Bruta de Capital Fijo)	<u>\$3,268,700.95</u>
Equipo de transporte	\$1,805,900.00
Equipo de Tecnología	\$101,787.55
Otra Maquinaria y Equipo	\$1,338,179.66
Activos Fijos Intangibles	\$22,833.74

TOTAL DE GASTOS \$522,499,276.13

FINANCIAMIENTO

FUENTES FINANCIERAS:

Disminución de Activos Financieros	<u>-\$2,733,345.40</u>
Disminución de Activos Financieros Corrientes	-\$2,733,345.40
Incremento de Pasivos	<u>\$18,353,025.73</u>
Incremento de Pasivos Corrientes	\$18,353,025.63
Incremento de Pasivo No Corrientes	\$0.10

TOTAL DE FINANCIAMIENTO \$15,619,680.33


DR. RAMON HERNANDEZ REYES
PRESIDENTE DEL I.E.M.



C.P. NORMA GASPAR FLORES
VOCAL DE ADMINISTRACION Y PRERROGATIVAS

INSTITUTO ELECTORAL
DE MICHOACAN

Reporte en versión provisional, en tanto se publique normatividad emitida por el CONAC al respecto
Bajo protesta de decir verdad declaramos que los Estados Financieros y sus notas, son razonablemente correctos y son responsabilidad del emisor



Estado Analítico de la Deuda y Otros Pasivos
Del 1o Enero AL 31/dic/2015 (Todas las cuentas)
(Cifras en pesos y centavos)

DENOMINACIONES DE LAS DEUDAS
MONEDA DE
CONTRATACIÓN


INSTITUCIÓN O PAIS ACREEDOR	Saldos al	Amortización	Colocación	Movimientos del Periodo			Variación del	Saldos al
	Momento "N-1 del Periodo"			Bruta	Bruta	Endeudamiento Neto del Periodo		
<u>OTROS PASIVOS</u>								
Pesos M.N.	Otros pasivos	39,131,724.47	593,478,818.00	575,125,792.27	(18,353,025.73)	0.00	(18,353,025.73)	20,778,698.74
	SUBTOTAL DE OTROS PASIVOS	39,131,724.47	593,478,818.00	575,125,792.27	(18,353,025.73)	0.00	(18,353,025.73)	20,778,698.74
TOTAL DE LA DEUDA PÚBLICA Y OTROS PASIVOS=>		39,131,724.47	593,478,818.00	575,125,792.27	(18,353,025.73)	0.00	(18,353,025.73)	20,778,698.74

DR. RAMÓN HERNÁNDEZ REYES
PRESIDENTE DEL I.E.M.



C.P. NORMA CASPAR FLORES
VOCAL DE ADMINISTRACIÓN Y PRERROGATIVAS

INSTITUTO ELECTORAL
DE MICHOACÁN



ESTADO ANALÍTICO DEL ACTIVO
Del 1 diciembre al 31 diciembre 2015


<u>CONCEPTO</u>	Saldo del Inicial 1	Cargos del Periodo 2	Abonos del Periodo 3	Saldo Final 4=(1+2-3)	Variación del Periodo (4-1)
<u>1111 EFECTIVO</u>	47,850.00	24,657.21	72,507.21	0.00	-47,850.00
1111-01 Caja	47,850.00	24,657.21	72,507.21	0.00	-47,850.00
1111-01-2 JORGE JESUS SANCHEZ RUISANCHEZ	47,850.00	24,657.21	72,507.21	0.00	-47,850.00
<u>1112 BANCOS/TESORER?</u>	5,422,209.74	60,192,168.57	60,010,172.83	5,604,205.48	181,995.74
1112-01 HSBC	5,422,209.74	60,192,168.57	60,010,172.83	5,604,205.48	181,995.74
1112-01-001 HSBC Cta. 4002307353	1,567,838.60	59,985,626.18	59,193,743.11	2,359,721.67	791,883.07
1112-01-002 BBVA BANCOMER	1,315,943.94	206,520.76	413,041.52	1,109,423.18	-206,520.76
1112-01-003 BANCO DEL BAJIO CTA. 0125538890101	2,538,427.20	21.63	403,388.20	2,135,060.63	-403,366.57
<u>1114 INVERSIONES TEMPORALES (HASTA 3 MESES)</u>	41,898,851.07	18,052,832.14	29,500,000.00	30,451,683.21	-11,447,167.86
1114-01 HSBC	41,898,851.07	18,052,832.14	29,500,000.00	30,451,683.21	-11,447,167.86
1114-01-01 HSBC Fdos. de Inv. 6336311934	41,898,851.07	18,052,832.14	29,500,000.00	30,451,683.21	-11,447,167.86
<u>1122 CUENTAS POR COBRAR A CORTO PLAZO</u>	26,150,838.90	30,247,709.13	56,398,548.03	0.00	-26,150,838.90
1122 CUENTAS POR COBRAR A CORTO PLAZO	26,150,838.90	30,247,709.13	56,398,548.03	0.00	-26,150,838.90
1122-91 Transferencias Internas y Asignaciones a	26,150,838.90	30,247,709.13	56,398,548.03	0.00	-26,150,838.90
<u>1123 DEUDORES DIVERSOS POR COBRAR A CORTO PLAZO</u>	384,670.10	804,051.92	1,074,527.16	114,194.86	-270,475.24
1123 DEUDORES DIVERSOS POR COBRAR A CORTO PLA	384,670.10	804,051.92	1,074,527.16	114,194.86	-270,475.24
1123-001 Luis Sigfrido Gómez Campos	25,000.00	0.00	25,000.00	0.00	-25,000.00
1123-002 Roberto Ambriz Chavez	2,881.48	7,000.00	9,000.00	881.48	-2,000.00
1123-003 María de Lourdes Becerra Pérez	2,691.39	0.00	0.00	2,691.39	0.00
1123-007 Ramón Hernández Reyes	4,970.16	5,829.40	4,589.00	6,210.56	1,240.40
1123-009 Martha López González	6,355.60	0.00	5,428.60	927.00	-5,428.60
1123-014 Humberto Urquiza Martínez	-4,076.03	6,000.00	2,346.60	-422.63	3,653.40
1123-021 María Sánchez Sánchez	24,183.00	5,000.00	24,033.35	5,149.65	-19,033.35
1123-022 Juan Carlos Valdovinos Corona	1,554.00	3,000.00	3,255.07	1,298.93	-255.07
1123-025 Luis Manuel Torres Delgado	5,180.00	0.00	5,200.00	-20.00	-5,200.00
1123-026 Alberto Torres Delgado	0.00	3,000.10	1,276.00	1,724.10	1,724.10
1123-027 Carlos Cortés Oseguera	176,925.23	130,000.00	300,675.51	6,249.72	-170,675.51
1123-028 Sandra Nalleli Rangel Jimenez	13,863.90	0.00	12,371.05	1,492.85	-12,371.05
1123-029 Artemio Garcia Carbajal	5,000.00	0.00	841.40	4,158.60	-841.40
1123-030 Claudia Murillo García	-0.00	0.00	0.00	-0.00	0.00
1123-031 Elsa Molina Mercado	-498.00	0.00	0.00	-498.00	0.00



ESTADO ANALÍTICO DEL ACTIVO
Del 1 diciembre al 31 diciembre 2015

Página 1

CONCEPTO	Saldo	Cargos		Abonos	Saldo	Variación
	del Inicial 1	Periodo 2	Periodo 3	del Periodo 3	Final 4=(1+2-3)	del Periodo 4=(1)
1123-032 Juan Pablo Zetina Medrano	1,601.75	0.00	0.00	0.00	1,601.75	0.00
1123-033 Manuel Plascencia Vazquez	0.00	0.00	0.00	0.00	0.00	0.00
1123-038 Oscar Fernando Rios Pimentel	20,759.37	4,500.00	28,031.78	-2,772.41	-23,531.78	-23,531.78
1123-039 Jaime Rivera Velazquez	2,879.91	769.80	2,510.00	1,139.71	-1,740.20	-1,740.20
1123-040 Cristian Oros Hernández	60,394.50	0.00	56,086.24	4,308.26	-56,086.24	-56,086.24
1123-041 Manuel Borja Vargas	20.00	0.00	0.00	20.00	0.00	0.00
1123-042 Juan José Moreno Cisneros	21,000.00	0.00	12,595.00	8,405.00	-12,595.00	-12,595.00
1123-043 Yurisha Andrade Morales	13,180.59	0.00	11,865.99	1,314.60	-11,865.99	-11,865.99
1123-044 Rosmi Berenice Bonilla Ureña	5,948.18	0.00	5,948.18	0.00	-5,948.18	-5,948.18
1123-045 José Román Ramiez Vargas	9,434.42	0.00	7,996.54	1,437.88	-7,996.54	-7,996.54
1123-046 Elvia Higuera Pérez	7,507.04	0.00	6,562.00	945.04	-6,562.00	-6,562.00
1123-048 Ana Yanin Torres Santiago	0.00	6,000.00	6,000.00	0.00	0.00	0.00
1123-049 JOSE LUIS BECERRA JIMENEZ	2,335.96	9,558.89	11,894.85	-0.00	-2,335.96	-2,335.96
1123-050 ERICK MAGAÑA GARCIDUEÑAS	16,712.54	5,713.50	16,178.09	6,247.95	-10,464.59	-10,464.59
1123-051 VICTOR MANUEL MORAN HUERTA	7,000.00	3,000.00	0.00	10,000.00	3,000.00	3,000.00
1123-052 ALFONSO NICOLÁS ALBA	1,955.02	0.00	0.00	1,955.02	0.00	0.00
1123-055 GUILLERMO TOVAR DIAZ	-36.00	0.00	0.00	-36.00	0.00	0.00
1123-056 JUAN MANUEL RUANO CABALLERO	12,716.24	6,000.00	11,278.14	7,438.10	-5,278.14	-5,278.14
1123-057 SERGIO VELAZQUEZ CASTRO	-0.09	0.00	0.00	-0.09	0.00	0.00
1123-059 FRANCISCO CARLOS NAVARES BAUTISTA	6,708.93	5,000.00	5,000.00	6,708.93	0.00	0.00
1123-060 FRANCISCO JAVIER FERNANDEZ GOMEZ	-1,000.00	0.00	0.00	-1,000.00	0.00	0.00
1123-062 ALEJANDRO GUDIÑO PAREDES	6,299.25	9,000.00	14,521.44	777.81	-5,521.44	-5,521.44
1123-064 HUMBERTO CASTILLO MERCADO	7,500.00	0.00	7,259.16	240.84	-7,259.16	-7,259.16
1123-065 CARLOS HERLINDO DEL TORO PACHECO	6,796.43	0.00	1,576.74	5,219.69	-1,576.74	-1,576.74
1123-066 ADOLFO CENDEJAS AVILÉS	15,696.98	5,000.00	20,002.83	694.15	-15,002.83	-15,002.83
1123-068 Cuentas por Cobrar Varios	-46,416.47	62,271.36	20,079.02	-4,224.13	42,192.34	42,192.34
1123-069 Jorge Jesus Sanchez Ruisanchez	19,536.80	72,507.21	92,044.01	-0.00	-19,536.80	-19,536.80
1123-071 Celia Guadalupe Sanabria Zamudio	-1,199.89	800.00	0.00	-399.89	800.00	800.00
1123-072 JOSE LUIS BECERRA JIMENEZ	-2,335.96	11,894.85	9,558.89	0.00	2,335.96	2,335.96
1123-081 OSCAR FERNANDO RIOS PIMENTEL	-5,502.89	5,502.89	0.00	0.00	5,502.89	5,502.89
1123-083 GERARDO JESUS CHAVEZ MACIEL	1,504.80	8,000.00	8,000.00	1,504.80	0.00	0.00
1123-084 JUAN CARLOS VALDOVINOS CORONA	-276.00	1,776.00	1,500.00	0.00	276.00	276.00
1123-085 MONSERRAT OLIVOS FUENTES	0.00	600.00	600.00	0.00	0.00	0.00
1123-087 JUAN PEDRO GOMEZ ARREOLA	1,249.91	0.00	0.00	1,249.91	0.00	0.00
1123-088 MARIA ELENA PEREZ FUENTES	-34,628.27	159,628.27	125,000.00	0.00	34,628.27	34,628.27
1123-089 JUAN CARLOS CORTES OSEGUERA	1,500.00	0.00	0.00	1,500.00	0.00	0.00
1123-091 MARTHA LOPEZ GONZALEZ	-5,428.60	5,428.60	0.00	0.00	5,428.60	5,428.60
1123-092 HECTOR MANUEL CAMACHO ZARATE	9,000.00	0.00	7,100.50	1,899.50	-7,100.50	-7,100.50
1123-093 CAROL BERENICE ARELLANO RANGEL	1,006.02	0.00	0.00	1,006.02	0.00	0.00
1123-094 ERIKA ENRIQUEZ GARCIA	25,000.01	0.00	15,107.45	9,892.56	-15,107.45	-15,107.45
1123-095 JUAN CARLOS MOLINA CORREA	1,914.66	0.00	0.00	1,914.66	0.00	0.00



ESTADO ANALÍTICO DEL ACTIVO
Del 1 diciembre al 31 diciembre 2015

Página 1

CONCEPTO	Saldo del		Cargos	Abonos	Saldo	Variación
	Inicial 1	del	Periodo 2	del Periodo 3	Final 4=(1+2-3)	del Periodo 4-1)
1123-096 GRIS MELINA RAMOS LOPEZ	2,500.00		0.00	2,500.00	0.00	-2,500.00
1123-097 CUPERTINO BLANCAS CORTEZ	3,000.00		0.00	2,145.00	855.00	-2,145.00
1123-098 EDUARDO DANIEL CONTRERAS SORIA	0.00		5,000.01	5,000.01	0.00	0.00
1123-099 RAZIEL ALEJANDRO GUILLEN RANGEL	0.00		3,000.20	3,000.80	-0.60	-0.60
1123-100 NATHANIEL ANDRADE LINARES	0.00		3,000.00	2,944.45	55.55	55.55
1123-101 BRENDA GAMIÑO CRUZALEY	0.00		3,000.00	3,000.00	0.00	0.00
1123-102 VLADIMIR LUCATERO VEGA	0.00		3,000.00	2,614.70	385.30	385.30
1123-D002 PURUANDIRO	0.00		0.00	1,320.00	-1,320.00	-1,320.00
1123-D005 JACONA	-120.00		0.00	0.00	-120.00	0.00
1123-D010 MORELIA NOROESTE	5,000.00		0.00	0.00	5,000.00	0.00
1123-D011 MORELIA NORESTE	4,585.00		0.00	0.00	4,585.00	0.00
1123-D012 CIUDAD HIDALGO	14,750.00		26,462.00	41,212.00	0.00	-14,750.00
1123-D013 ZITACUARO	-20,690.39		20,690.39	0.00	0.00	20,690.39
1123-D014 URUAPAN NORTE	6,038.20		0.00	6,100.00	-61.80	-6,100.00
1123-D017 MORELIA SURESTE	5,000.00		0.00	0.00	5,000.00	0.00
1123-D018 HUETAMO	-900.00		900.00	0.00	0.00	900.00
1123-D020 URUAPAN SUR	-6,100.00		6,100.00	0.00	0.00	6,100.00
1123-D022 MUGICA	-950.00		950.00	0.00	0.00	950.00
1123-M001 ACUITZIO	-729.70		729.70	0.00	-0.00	729.70
1123-M011 BRISEÑAS	-17,016.34		17,016.34	0.00	0.00	17,016.34
1123-M013 CARACUARO	3,650.00		0.00	3,650.00	-0.00	-3,650.00
1123-M016 COENEO	-0.00		0.00	0.00	-0.00	0.00
1123-M018 COPANDARO	900.00		0.00	900.00	0.00	-900.00
1123-M020 CUITZEO	-32,093.10		32,093.10	0.00	0.00	32,093.10
1123-M021 CHARAPAN	-0.00		0.00	0.00	-0.00	0.00
1123-M023 CHAVINDA	-0.00		0.00	0.00	-0.00	0.00
1123-M025 CHILCHOTA	-400.00		400.00	0.00	0.00	400.00
1123-M027 CHUCANDIRO	800.00		0.00	800.05	-0.05	-800.05
1123-M028 CHURINTZIO	-11,447.37		11,447.37	0.00	0.00	11,447.37
1123-M036 HUANDACAREO	-336.00		0.00	0.00	-336.00	0.00
1123-M039 HUIRAMBA	2,900.00		0.00	2,900.00	0.00	-2,900.00
1123-M041 IRIMBO	6,420.00		7,080.00	13,500.00	0.00	-6,420.00
1123-M046 SIXTO VERDUZCO	3,800.00		0.00	3,800.00	0.00	-3,800.00
1123-M048 JUNGAPEO	5,420.00		7,100.00	12,520.04	-0.04	-5,420.04
1123-M049 LAGUNILLAS	-2,900.00		2,900.00	0.00	0.00	2,900.00
1123-M058 NOCUPETARO	3,150.00		0.00	3,150.00	0.00	-3,150.00
1123-M063 PAJACUARAN	-17,016.34		17,016.34	0.00	0.00	17,016.34
1123-M064 PANINDICUARO	-0.03		0.00	0.00	-0.03	0.00
1123-M066 PARACHO	4,400.00		0.00	4,400.00	0.00	-4,400.00
1123-M071 PUREPERO	800.00		0.00	800.00	0.00	-800.00
1123-M072 PURUANDIRO	1,320.00		0.00	0.00	1,320.00	0.00



INSTITUTO ELECTORAL
DE MICHOACAN

ESTADO ANALÍTICO DEL ACTIVO
Del 1 diciembre al 31 diciembre 2015

Página 1

CONCEPTO	Saldo del	Cargos	Abonos	Saldo	Variación
	Inicial 1	Periodo 2	Periodo 3	Final 4=(1+2-3)	del Periodo (4-1)
1123-M073 QUERENDARO	5,000.00	7,600.00	12,600.00	0.00	-5,000.00
1123-M077 SAHUAYO	14,850.00	20,260.00	35,109.98	0.02	-14,849.98
1123-M079 SANTA ANA MAYA	-28,202.12	28,202.12	0.00	0.00	28,202.12
1123-M085 TANGAMANDAPIO	0.00	0.00	0.00	0.00	0.00
1123-M086 TANGANCICUARO	729.70	0.00	729.70	-0.00	-729.70
1123-M091 TINGAMBATO	127.00	0.00	127.00	0.00	-127.00
1123-M099 TUXPAN	5,620.00	5,770.00	11,390.00	0.00	-5,620.00
1123-M101 TZINTZUNTZAN	-0.00	0.00	0.00	-0.00	0.00
1123-M107 YURECUARO	-31,554.28	31,553.48	0.00	-0.80	31,553.48
1124 INGRESOS POR RECUPERAR A CORTO PLAZO	0.00	392,608.86	392,608.86	0.00	0.00
1124 INGRESOS POR RECUPERAR A CORTO PLAZO	0.00	392,608.86	392,608.86	0.00	0.00
1124-69 Aprovechamiento no comprendidos en ...	0.00	392,608.86	392,608.86	0.00	0.00
1131 ANTICIPO A PROVEEDORES POR ADQUISICI? DE BIENES Y PRESTACI? DE SERVICIOS A	368,655.52	0.00	140,360.00	228,295.52	-140,360.00
1131 ANTICIPO A PROVEEDORES POR ADQUISICI? DE	368,655.52	0.00	140,360.00	228,295.52	-140,360.00
1131-002 Anticipo de Bienes	77,495.52	0.00	0.00	77,495.52	0.00
1131-003 Anticipo de Servicios	291,160.00	0.00	140,360.00	150,800.00	-140,360.00
1231 TERRENOS	12,935,950.00	0.00	0.00	12,935,950.00	0.00
1231 TERRENOS	12,935,950.00	0.00	0.00	12,935,950.00	0.00
1231-01 Bruselas No. 118	400,000.00	0.00	0.00	400,000.00	0.00
1231-02 José Trinidad Esparza No. 31	12,535,950.00	0.00	0.00	12,535,950.00	0.00
1233 EDIFICIOS NO HABITACIONALES	8,262,724.39	0.00	0.00	8,262,724.39	0.00
1233 EDIFICIOS NO HABITACIONALES	8,262,724.39	0.00	0.00	8,262,724.39	0.00
1233-01 Bruselas No. 118	5,962,724.39	0.00	0.00	5,962,724.39	0.00
1233-02 José Trinidad Esparza No. 32	2,300,000.00	0.00	0.00	2,300,000.00	0.00
1236 CONSTRUCCIONES EN PROCESO EN BIENES PROPIOS	0.00	12,000,000.00	0.00	12,000,000.00	12,000,000.00
1236-2 Edificación no Habitacional en Proceso	0.00	12,000,000.00	0.00	12,000,000.00	12,000,000.00
1236-2-62206 Instalaciones públicas.	0.00	12,000,000.00	0.00	12,000,000.00	12,000,000.00
1241 MOBILIARIO Y EQUIPO DE ADMINISTRACI?	8,330,626.32	1,200,000.00	111,981.32	9,418,645.00	1,088,018.68
1241-1 Muebles de Oficina y Estantería	4,283,519.17	1,200,000.00	0.00	5,483,519.17	1,200,000.00



ESTADO ANALÍTICO DEL ACTIVO
Del 1 diciembre al 31 diciembre 2015

Página 1

CONCEPTO	Saldo del Inicial 1	Cargos del Periodo 2	Abonos del Periodo 3	Saldo Final 4=(1+2-3)	Variación del Periodo (4-1)
1241-1-51101 Mobiliario.	4,283,519.17	1,200,000.00	0.00	5,483,519.17	1,200,000.00
1241-3 Equipo de Cómputo y de Tecnologías de la	4,050,568.33	0.00	111,981.32	3,938,587.01	-111,981.32
1241-3-51501 Bienes informáticos.	4,050,568.33	0.00	111,981.32	3,938,587.01	-111,981.32
1241-9 Otros Mobiliarios y Equipos de Administr	-3,461.18	0.00	0.00	-3,461.18	0.00
1241-9-51901 Equipo de administración.	-3,461.18	0.00	0.00	-3,461.18	0.00
1242 MOBILIARIO Y EQUIPO EDUCACIONAL Y RECREATIVO	480,487.35	7,799.00	0.00	488,286.35	7,799.00
1242-1 Equipos y Aparatos Audiovisuales	309,798.69	0.00	0.00	309,798.69	0.00
1242-1-52101 Equipos y aparatos audiovisuales.	309,798.69	0.00	0.00	309,798.69	0.00
1242-2 Aparatos Deportivos	170,688.66	7,799.00	0.00	178,487.66	7,799.00
1242-3-52301 Cámaras fotográficas y de video.	170,688.66	7,799.00	0.00	178,487.66	7,799.00
1244 VEHICULOS Y EQUIPO DE TRANSPORTE	5,696,556.37	1,005,900.00	0.00	6,702,456.37	1,005,900.00
1244 VEHICULOS Y EQUIPO DE TRANSPORTE	5,696,556.37	1,005,900.00	0.00	6,702,456.37	1,005,900.00
1244-1-54104 Vehículos y equipo terrestres, destinado	5,696,556.37	1,005,900.00	0.00	6,702,456.37	1,005,900.00
1246 MAQUINARIA, OTROS EQUIPOS Y HERRAMIENTAS	38,512.00	21,788.28	0.00	60,300.28	21,788.28
1246-4 Sistemas de Aire Acondicionado, Calefacc	38,512.00	0.00	0.00	38,512.00	0.00
1246-4-56401 Sistemas de aire acondicionado, calefacc	38,512.00	0.00	0.00	38,512.00	0.00
1246-7 Herramientas y Máquinas-Herramienta	0.00	21,788.28	0.00	21,788.28	21,788.28
1246-7-56701 Herramientas y máquinas herramienta.	0.00	21,788.28	0.00	21,788.28	21,788.28
1251 SOFTWARE	256,572.26	6,000.01	0.00	262,572.27	6,000.01
1251 SOFTWARE	256,572.26	6,000.01	0.00	262,572.27	6,000.01
1251-0-59101 Software.	256,572.26	6,000.01	0.00	262,572.27	6,000.01
TOTAL ACTIVO	110,274,504.02	123,955,515.12	147,700,705.41	86,529,313.73	-23,745,190.29

DR. RAMON HERNANDEZ REYES
PRESIDENTE DEL I.E.M.

C.P. NORMA GASPARE FLORES
VOCALE DE ADMINISTRACION Y PRERROGATIVAS

Estado Analítico del Pasivo
Del 1 diciembre al 31 diciembre 2015

<u>CONCEPTO</u>	Saldo de Inicial 1	Cargos de Periodo 2	Abonos de Periodo 3	Saldo Final 4=(1-2+3)	Variación del Periodo (4-1)
2111 SERVICIOS PERSONALES POR PAGAR A CORTO PLAZO	-142,576.63	17,685,555.94	20,431,747.15	2,603,614.58	2,746,191.21
2111-1 Remuneración por pagar al Personal de ca	-0.00	2,494,208.07	2,494,208.07	0.00	0.00
2111-2 Remuneración por pagar al Personal de ca	-218,775.94	1,138,547.79	1,294,061.56	-63,262.17	155,513.77
2111-3 Remuneraciones Adicionales y Especiales	73,508.91	9,927,524.42	9,944,155.30	90,139.79	16,630.88
2111-4 Seguridad Social y Seguros por pagar a C	999.80	299,575.92	2,187,004.07	1,888,427.95	1,887,428.15
2111-5 Otras prestaciones sociales y económicas	1,690.60	3,092,699.74	3,779,318.15	688,309.01	686,618.41
2111-6 Estímulos a servidores públicos por paga	0.00	733,000.00	733,000.00	0.00	0.00
2112 PROVEEDORES POR PAGAR A CORTO PLAZO	-34,000.92	7,697,197.12	9,193,704.61	1,462,506.57	1,496,507.49
2112-1 Deudas por Adquisición de Bienes y Contr	-1,167,613.97	5,795,609.83	6,952,217.32	-11,006.48	1,156,607.49
2112-2 Deudas por Adquisición de Bienes Inmuebl	1,133,613.05	1,901,587.29	2,241,487.29	1,473,513.05	339,900.00
2113 CONTRATISTAS POR OBRAS P?LICAS POR PAGAR A CORTO PLAZO	0.00	0.00	12,000,000.00	12,000,000.00	12,000,000.00
2113 CONTRATISTAS POR OBRAS P?LICAS POR PAGAR	0.00	0.00	12,000,000.00	12,000,000.00	12,000,000.00
2115 TRANSFERENCIAS OTORGADAS POR PAGAR A CORTO PLAZO	-356,660.97	19,872,124.76	20,388,700.40	159,914.67	516,575.64
2115 TRANSFERENCIAS OTORGADAS POR PAGAR A COR	-356,660.97	19,872,124.76	20,388,700.40	159,914.67	516,575.64
2117 RETENCIONES Y CONTRIBUCIONES POR PAGAR A CORTO PLAZO	1,282,458.86	4,311,234.01	3,823,085.41	794,310.26	-488,148.60
2117-1 RETENCIONES	1,282,458.86	4,311,234.01	3,823,085.41	794,310.26	-488,148.60
2119 OTRAS CUENTAS POR PAGAR A CORTO PLAZO	0.00	433.22	10,113.91	9,680.69	9,680.69
2119-01 Otras Cuentas por Pagar	0.00	433.22	10,113.91	9,680.69	9,680.69
2162 FONDOS EN ADMINISTRACI? A CORTO PLAZO	845.30	103,260.38	103,260.38	845.30	-0.00
2162 FONDOS EN ADMINISTRACI? A CORTO PLAZO	845.30	103,260.38	103,260.38	845.30	-0.00
2171 PROVISI? PARA DEMANDAS Y JUICIOS A CORTO PLAZO	-5,710.73	115,333.04	115,333.04	-5,710.73	0.00



Estado Analítico del Pasivo
Del 1 diciembre al 31 diciembre 2015

<u>CONCEPTO</u>	Saldo de Inicial 1	Cargos Periodo 2	Abonos de Periodo 3	Saldo Final 4=(1-2+3)	Variación del Periodo (4-1)
2171 PROVISI? PARA DEMANDAS Y JUICIOS A CORTO	-5,710.73	115,333.04	115,333.04	-5,710.73	0.00
2179 OTRAS PROVISIONES A CORTO PLAZO	874,895.92	516,575.64	3,394,371.92	3,752,692.20	2,877,796.28
2179-1 RETENCIONES Y CONTRIBUCIONES	15.29	0.00	3,122,128.56	3,122,143.85	3,122,128.56
2179-2 SERVICIOS	13,407.58	0.00	0.00	13,407.58	0.00
2179-3 OTRAS PROVISIONES	605,423.05	516,575.64	528.00	89,375.41	-516,047.64
2179-4 FINANCIAMIENTO A PARTIDOS POLITICOS	256,050.00	0.00	271,715.36	527,765.36	271,715.36
2252 FONDOS EN ADMINISTRACI? A LARGO PLAZO	845.20	103,260.38	103,260.38	845.20	-0.00
2252 FONDOS EN ADMINISTRACI? A LARGO PLAZO	845.20	103,260.38	103,260.38	845.20	-0.00
TOTAL PASIVO	1,620,096.03	50,404,974.49	69,563,577.20	20,778,698.74	19,158,602.71

DR. RAMON HERNANDEZ REYES
PRESIDENTE DEL I.E.M.

C.P. NORMA GASPAR FLORES
VOCA? DE ADMINISTRACION Y PRERROGATIVAS

INSTITUTO ELECTORAL
DE MICHOACAN



ESTADO ANALÍTICO DE INGRESOS PRESUPUESTALES
AL 31/dic/2015 (Cuentas con movimiento)
(Cifras en pesos y centavos)

Fuente de Ingresos	Ley de Ingresos Estimada	+Ampliaciones -Reducciones	(1) Ley de Ingresos Modificada	Ingresos Devengado	(2) Ingresos Recaudados	Devengado por Recaudar	Avance de Recaudación 2 / 1
APROVECHAMIENTOS	0.00	8,287,859.25	8,287,859.25	8,291,967.74	8,291,967.74	0.00	100.05%
MULTAS A PARTIDOS POLITICOS	0.00	5,092,899.08	5,092,899.08	5,092,899.08	5,092,899.08	0.00	100.00%
PRD	0.00	4,932,515.02	4,932,515.02	4,932,515.02	4,932,515.02	0.00	100.00%
PT	0.00	147,456.46	147,456.46	147,456.46	147,456.46	0.00	100.00%
MC	0.00	12,927.60	12,927.60	12,927.60	12,927.60	0.00	100.00%
OTROS INGRESOS PROPIOS	0.00	3,194,960.17	3,194,960.17	3,199,068.66	3,199,068.66	0.00	100.13%
Recuperación ded Incapacidades	0.00	131,016.15	131,016.15	131,016.15	131,016.15	0.00	100.00%
Venta de Activos	0.00	2,144,500.00	2,144,500.00	2,144,500.00	2,144,500.00	0.00	100.00%
Venta de Otros	0.00	79,000.00	79,000.00	79,000.00	79,000.00	0.00	100.00%
Ingresos Varios	0.00	108,320.36	108,320.36	108,320.36	108,320.36	0.00	100.00%
Rendimientos HSC 7353	0.00	67,245.75	67,245.75	67,245.75	67,245.75	0.00	100.00%
Rendimientos HSBC 1934	0.00	626,691.33	626,691.33	626,691.33	626,691.33	0.00	100.00%
Rendimientos Banbajio 90101	0.00	153.38	153.38	153.38	153.38	0.00	100.00%
RECUPERACION DE POLIZAS DE SEGUROS VEHIC	0.00	27,810.00	27,810.00	27,810.00	27,810.00	0.00	100.00%
OTROS INGRESOS NO IDENTIFICADOS POR GAST	0.00	0.00	0.00	4,108.49	4,108.49	0.00	0.00%
RECUPERACION DE SEGURO DE GASTOS MEDICOS	0.00	10,223.20	10,223.20	10,223.20	10,223.20	0.00	100.00%
TRANSFERENCIAS, ASIGNACIONES, SUBSIDIOS Y OTRA AYUDAS	536,132,729.00	28,000,000.00	564,132,729.00	555,946,440.00	555,946,440.00	0.00	98.55%
Transferencias Internas y Asignaciones al Sector Público	536,132,729.00	28,000,000.00	564,132,729.00	555,946,440.00	555,946,440.00	0.00	98.55%
Subsidio	536,132,729.00	28,000,000.00	564,132,729.00	555,946,440.00	555,946,440.00	0.00	98.55%
Total	536,132,729.00	36,287,859.25	572,420,588.25	564,238,407.74	564,238,407.74	0.00	98.57%

DR. RAMON HERNANDEZ REYES
PRESIDENTE DEL I.E.M.



C.P. NORMA GASPAR FLORES
VOCALES DE ADMINISTRACION Y PRERROGATIVAS

INSTITUTO ELECTORAL
DE MICHOACAN

Analítico Mensual de Ingresos Recaudado al 31/dic/15 (Cuentas con Movimiento)
(Cifras en pesos y centavos)

Cuenta	Nombre de la cuenta	Ley de Ingresos Modificada (1)	Ene	Feb	Mar	Abr	May	Jun	Jul	Ago	Sep	Oct	Diferencia Nov	Dic	Total	(1-2)
60	APROVECHAMIENTOS	8,287,859.25	852,448.02	923,715.96	516,508.38	513,966.67	500,757.33	1,751,057.84	888,334.98	572,307.12	460,747.50	552,847.15	366,667.93	392,608.86	8,291,967.74	-4,108.49
69-1	MULTAS A PARTIDOS POLITICOS	5,092,899.08	686,834.45	473,277.53	407,478.36	375,315.21	421,590.36	407,310.44	388,882.99	465,227.25	370,958.82	451,124.15	330,114.55	314,784.97	5,092,899.08	0.00
69-1-01	PAN	0.00	0.00	0.00	0.00	0.00	0.00	0.00	0.00	85,350.00	0.00	0.00	0.00	-85,350.00	0.00	0.00
69-1-02	PRI	0.00	0.00	0.00	0.00	0.00	0.00	0.00	0.00	0.00	0.00	90,008.40	0.00	-90,008.40	0.00	0.00
69-1-03	PRD	4,932,515.02	642,081.79	438,930.36	391,249.20	359,088.05	403,762.26	394,139.50	379,964.55	370,958.82	370,958.82	361,115.75	330,114.55	490,143.37	4,932,515.02	0.00
69-1-04	PT	147,456.46	44,742.66	34,347.17	16,229.16	16,229.16	9,153.00	8,918.44	8,918.44	8,918.43	0.00	0.00	0.00	0.00	147,456.46	0.00
69-1-06	MC	12,927.60	0.00	0.00	0.00	0.00	8,675.10	4,252.50	0.00	0.00	0.00	0.00	0.00	0.00	12,927.60	0.00
69-3	OTROS INGRESOS PROPIOS	3,194,960.17	165,613.57	450,438.43	109,030.02	138,651.46	79,166.97	1,343,747.40	499,451.99	107,079.87	89,788.68	101,723.00	36,553.38	77,823.89	3,199,068.66	-4,108.49
69-3-001	Recuperación de Incapacidades	131,016.15	0.00	0.00	10,427.40	1,960.55	0.00	0.00	57,156.10	0.00	0.00	57,156.10	0.00	4,316.00	131,016.15	0.00
69-3-002	Venta de Activos	2,144,500.00	35,000.00	388,000.00	23,500.00	50,500.00	0.00	1,245,900.00	336,600.00	50,700.00	2,300.00	0.00	0.00	12,000.00	2,144,500.00	0.00
69-3-003	Venta de Otros	79,000.00	0.00	0.00	0.00	0.00	0.00	51,100.00	25,500.00	2,000.00	400.00	0.00	0.00	0.00	79,000.00	0.00
69-3-004	Ingresos Varios	108,320.36	68,759.05	0.51	0.00	55.00	53.76	2,180.16	3,633.41	0.00	28,000.00	2,000.80	3,136.48	501.19	108,320.36	-0.00
69-3-005	Rendimientos HSC 7353	67,245.75	3,418.54	7,011.39	8,111.27	4,416.87	0.00	7,728.34	7,511.38	7,173.01	6,098.64	4,136.11	3,872.51	7,767.69	67,245.75	0.00
69-3-006	Rendimientos HSBC 1934	626,691.33	58,435.98	55,425.38	66,975.93	81,716.36	59,300.19	35,461.93	66,686.24	47,189.24	42,741.79	38,404.49	21,521.72	52,832.14	626,691.33	0.00
69-3-007	Rendimientos Barbajío 90101	153.38	0.00	1.15	15.42	2.68	3.02	13.72	4.86	17.62	25.11	25.50	22.67	21.63	153.38	0.00
69-3-008	RECUPERACION DE POLIZAS DE SEGUROS VEHIC	27,810.00	0.00	0.00	0.00	0.00	19,810.00	0.00	0.00	0.00	0.00	0.00	8,000.00	0.00	27,810.00	0.00
69-3-009	OTROS INGRESOS NO IDENTIFICADOS POR GAST	0.00	0.00	0.00	0.00	0.00	0.00	1,363.25	2,360.00	0.00	0.00	0.00	0.00	385.24	4,108.49	-4,108.49
69-3-010	RECUPERACION DE SEGURO DE GASTOS MEDICOS	10,223.20	0.00	0.00	0.00	0.00	0.00	0.00	0.00	0.00	10,223.20	0.00	0.00	0.00	10,223.20	0.00
90	TRANSFERENCIAS, ASIGNACIONES, SUBSIDIOS Y OTRA AYU	564,132,729.00	94,387,868.00	32,065,968.00	98,157,684.00	64,449,446.00	31,101,483.00	66,542,179.50	47,698,451.78	22,168,525.36	16,483,235.09	8,231,400.00	44,412,490.14	30,247,709.13	555,946,440.00	8,186,289.00
91	Transferencias Internas y Asignaciones a	564,132,729.00	94,387,868.00	32,065,968.00	98,157,684.00	64,449,446.00	31,101,483.00	66,542,179.50	47,698,451.78	22,168,525.36	16,483,235.09	8,231,400.00	44,412,490.14	30,247,709.13	555,946,440.00	8,186,289.00
91-01	Subsidio	564,132,729.00	94,387,868.00	32,065,968.00	98,157,684.00	64,449,446.00	31,101,483.00	66,542,179.50	47,698,451.78	22,168,525.36	16,483,235.09	8,231,400.00	44,412,490.14	30,247,709.13	555,946,440.00	8,186,289.00
Total=>																
		572,420,588.25	95,240,316.02	32,989,683.96	98,674,192.38	64,963,412.67	31,602,240.33	68,293,237.34	48,586,786.76	22,740,832.48	16,943,982.59	8,784,247.15	44,779,158.07	30,640,317.99	564,238,407.74	8,182,180.51

DR. RAMON HERNANDEZ REYES
PRESIDENTE DEL I.E.M.



INSTITUTO ELECTORAL
DE MICHOACAN

C.P. NORMA GASPAR FLORES
VOCAL DE ADMINISTRACION Y PRERROGATIVAS



INSTITUTO ELECTORAL DE MICHOACAN
ESTADO DE MICHOACAN
Análítico Mensual de Egresos Pagados al 31/dic/15 (Cuentas Con Movimientos)

Tipo de Gsto: (Total)

(Cifras en pesos y centavos)

Partida	DESCRIPCIÓN	Presupuesto Modificado (1)													Diferencia			
			Ene	Feb	Mar	Abr	May	Jun	Jul	Ago	Sep	Oct	Nov	Dic	Total (2)	(1 - 2)		
51101	Mobiliario.	352,900.00	0.00	0.00	0.00	40,059.90	304,950.00	-304,950.00	0.00	3,999.00	0.00	0.00	0.00	0.00	1,200,000.00	1,244,058.90	-891,158.90	
51501	Bienes informáticos.	101,787.55	0.00	1,299.00	86,206.34	2,999.01	0.00	4,285.20	0.00	2,799.00	4,199.00	0.00	0.00	0.00	0.00	0.00	101,787.55	0.00
51901	Equipo de administración.	67,300.00	0.00	0.00	0.00	0.00	0.00	7,366.46	0.00	0.00	0.00	0.00	0.00	0.00	0.00	0.00	7,366.46	59,933.54
52000	MOBILIARIO, EQUIPO EDUCACIONAL Y RECREATIVO.	52,000.00	0.00	0.00	0.00	17,365.02	0.00	1,290.00	0.00	0.00	0.00	0.00	0.00	0.00	7,799.00	26,454.02	25,545.98	
52101	Equipos y aparatos audiovisuales.	15,500.00	0.00	0.00	0.00	0.00	0.00	1,290.00	0.00	0.00	0.00	0.00	0.00	0.00	0.00	1,290.00	14,210.00	
52301	Cámaras fotográficas y de video.	36,500.00	0.00	0.00	0.00	17,365.02	0.00	0.00	0.00	0.00	0.00	0.00	0.00	0.00	7,799.00	25,164.02	11,335.98	
54000	VEHÍCULOS Y EQUIPO DE TRANSPORTE.	1,805,908.00	0.00	800,000.00	0.00	0.00	0.00	0.00	0.00	0.00	0.00	0.00	0.00	0.00	666,000.00	1,466,000.00	339,900.00	
54104	Vehículos y equipo terrestres, destinados a servic	1,805,900.00	0.00	800,000.00	0.00	0.00	0.00	0.00	0.00	0.00	0.00	0.00	0.00	0.00	666,000.00	1,466,000.00	339,900.00	
56000	MAQUINARIA, OTROS EQUIPOS Y HERRAMIENTAS.	60,300.28	0.00	0.00	0.00	38,512.00	0.00	0.00	0.00	0.00	0.00	0.00	0.00	0.00	21,788.28	60,300.28	-0.00	
56401	Sistemas de aire acondicionado, calefacción y de r	38,512.00	0.00	0.00	0.00	38,512.00	0.00	0.00	0.00	0.00	0.00	0.00	0.00	0.00	0.00	38,512.00	0.00	
56701	Herramientas y máquinas herramienta.	21,788.28	0.00	0.00	0.00	0.00	0.00	0.00	0.00	0.00	0.00	0.00	0.00	0.00	21,788.28	21,788.28	-0.00	
59000	ACTIVOS INTANGIBLES.	22,833.74	0.00	0.00	0.00	3,990.00	0.00	0.00	0.00	0.00	12,000.00	0.00	843.73	6,000.01	22,833.74	0.00		
59101	Software.	22,833.74	0.00	0.00	0.00	3,990.00	0.00	0.00	0.00	0.00	12,000.00	0.00	843.73	6,000.01	22,833.74	0.00		
60000	INVERSIÓN PÚBLICA.	12,000,000.00	0.00	0.00	0.00	0.00	0.00	0.00	0.00	0.00	0.00	0.00	0.00	0.00	0.00	0.00	12,000,000.00	
62000	OBRAS PÚBLICAS EN BIENES PROPIOS.	12,000,000.00	0.00	0.00	0.00	0.00	0.00	0.00	0.00	0.00	0.00	0.00	0.00	0.00	0.00	0.00	12,000,000.00	
62206	Instalaciones públicas.	12,000,000.00	0.00	0.00	0.00	0.00	0.00	0.00	0.00	0.00	0.00	0.00	0.00	0.00	0.00	0.00	12,000,000.00	
Total=>			572,364,034.29	44,820,618.57	50,317,153.87	41,790,808.80	57,958,235.88	77,822,839.03	59,227,972.47	36,137,217.42	19,491,121.89	22,595,004.81	25,605,092.76	25,070,509.95	45,252,336.12	506,089,011.57	66,275,022.72	

DR. RAMON HERNANDEZ REYES
PRESIDENTE DEL I.E.M.



C.P. NORMA GASPAR FLORES
VOCAL DE ADMINISTRACION Y PRERROGATIVAS

INSTITUTO ELECTORAL
DE MICHOACAN

ESTADO DE MICHOACAN
Asignación Presupuestal de Egresos al 31/dic/2015
(Cifras en pesos y centavos)

Tipo de Gasto:(Total)

Objeto del Gasto	PRESUPUESTO DE EGRESOS				Comprometido	Presupuesto Disponible para Comprometer	Presupuesto Devengado	Comprometido No Devengado	Presupuesto Sin Devengar	Ejercido	Pagado	Cuentas por Pagar Deuda
	Aprobado	Ampliaciones	Reducciones	Modificado								
SERVICIOS PERSONALES.	183,609,319.23	161,515,283.64	152,352,539.10	192,772,063.77	179,760,649.60	13,011,414.17	179,760,649.60	-0.00	13,011,414.17	177,169,972.16	177,169,972.16	2,590,677.44
REMUNERACIÓN AL PERSONAL DE CARÁCTER PERMANENTE.	25,252,427.97	0.00	0.00	25,252,427.97	24,975,711.15	276,716.82	24,975,711.15	-0.00	276,716.82	24,975,711.15	24,975,711.15	0.00
Sueldos base.	25,252,427.97	0.00	0.00	25,252,427.97	24,975,711.15	276,716.82	24,975,711.15	-0.00	276,716.82	24,975,711.15	24,975,711.15	0.00
REMUNERACIÓN AL PERSONAL DE CARÁCTER TRANSITORIO.	122,086,599.85	88,491,441.42	149,457,160.54	61,120,880.73	49,134,603.02	11,986,277.71	49,134,603.02	0.00	11,986,277.71	49,134,603.02	49,134,603.02	-0.00
Honorarios Asimilables a Salarios.	21,498,003.84	84,770,337.30	60,884,045.21	45,384,295.93	33,398,018.22	11,986,277.71	33,398,018.22	0.00	11,986,277.71	33,398,018.22	33,398,018.22	-0.00
Sueldo base al personal eventual.	100,588,596.01	3,721,104.12	88,573,115.33	15,736,584.80	15,736,584.80	-0.00	15,736,584.80	0.00	0.00	15,736,584.80	15,736,584.80	-0.00
REMUNERACIONES ADICIONALES Y ESPECIALES.	12,104,768.10	65,508,946.17	2,895,378.56	74,718,335.71	80,683,856.17	-5,965,520.46	80,683,856.17	0.00	-5,965,520.46	80,667,225.29	80,667,225.29	16,630.88
Primas de vacaciones y dominical.	2,240,646.49	5,230.88	808,925.73	1,436,951.64	1,282,722.89	154,228.75	1,282,722.89	0.00	154,228.75	1,280,689.48	1,280,689.48	2,033.41
Aguinaldo o gratificación de fin de año.	8,866,660.95	31,984.84	2,033.41	8,896,612.38	6,396,790.59	2,499,821.79	6,396,790.59	0.00	2,499,821.79	6,382,193.12	6,382,193.12	14,597.47
Remuneraciones por horas extraordinarias.	0.00	4,154,016.47	0.00	4,154,016.47	23,702,602.22	-19,548,585.75	23,702,602.22	0.00	-19,548,585.75	23,702,602.22	23,702,602.22	0.00
Compensaciones por servicios eventuales.	0.00	61,317,713.98	2,072,352.51	59,245,361.47	48,363,572.15	10,881,789.32	48,363,572.15	0.00	10,881,789.32	48,363,572.15	48,363,572.15	0.00
Despensa.	997,460.66	0.00	12,066.91	985,393.75	938,168.32	47,225.43	938,168.32	0.00	47,225.43	938,168.32	938,168.32	0.00
SEGURIDAD SOCIAL.	14,453,385.91	0.00	0.00	14,453,385.91	9,366,134.81	5,087,251.10	9,366,134.81	0.00	5,087,251.10	7,478,706.66	7,478,706.66	1,887,428.15
Aportaciones al IMSS.	8,655,011.52	0.00	0.00	8,655,011.52	4,022,687.74	4,632,323.78	4,022,687.74	0.00	4,632,323.78	3,434,243.22	3,434,243.22	588,444.52
Aportaciones al seguro de cesantía en edad avanzad	0.00	0.00	0.00	0.00	1,181,026.67	-1,181,026.67	1,181,026.67	0.00	-1,181,026.67	1,181,026.67	1,181,026.67	0.00
Aportaciones al INFONAVIT.	2,819,231.17	0.00	0.00	2,819,231.17	2,204,174.14	615,057.03	2,204,174.14	0.00	615,057.03	1,874,646.49	1,874,646.49	329,527.65
Aportaciones al Sistema de Ahorro para el Retiro.	1,127,692.47	0.00	0.00	1,127,692.47	751,857.81	375,834.66	751,857.81	0.00	375,834.66	751,857.81	751,857.81	0.00
Cuotas para el seguro de vida del personal.	1,851,450.75	0.00	0.00	1,851,450.75	1,146,615.45	704,835.30	1,146,615.45	0.00	704,835.30	177,159.47	177,159.47	969,455.98
Cuotas para el seguro de gastos médicos del person	0.00	0.00	0.00	0.00	59,773.00	-59,773.00	59,773.00	0.00	-59,773.00	59,773.00	59,773.00	0.00
OTRAS PRESTACIONES SOCIALES Y ECONÓMICAS.	9,712,137.40	7,514,896.05	0.00	17,227,033.45	14,867,344.45	2,359,689.00	14,867,344.45	-0.00	2,359,689.00	14,180,726.04	14,180,726.04	686,618.41
Cuotas para el fondo de ahorro del personal.	1,262,621.40	0.00	0.00	1,262,621.40	1,229,382.10	33,239.30	1,229,382.10	0.00	33,239.30	1,229,382.10	1,229,382.10	0.00
Pago de liquidaciones.	0.00	5,442,114.61	0.00	5,442,114.61	3,142,114.61	2,300,000.00	3,142,114.61	0.00	2,300,000.00	2,455,925.13	2,455,925.13	686,189.48
Prestaciones de retiro.	1,262,621.40	0.00	0.00	1,262,621.40	1,229,382.10	33,239.30	1,229,382.10	0.00	33,239.30	1,229,382.10	1,229,382.10	0.00
Otras prestaciones.	7,186,894.60	2,072,781.44	0.00	9,259,676.04	9,266,465.64	-6,789.60	9,266,465.64	-0.00	-6,789.60	9,266,036.71	9,266,036.71	428.93
PAGO DE ESTIMULOS A SERVIDORES PÚBLICOS.	0.00	0.00	0.00	0.00	733,000.00	-733,000.00	733,000.00	0.00	-733,000.00	733,000.00	733,000.00	0.00
Estímulos al personal operativo.	0.00	0.00	0.00	0.00	733,000.00	-733,000.00	733,000.00	0.00	-733,000.00	733,000.00	733,000.00	0.00
MATERIALES Y SUMINISTROS.	38,598,209.18	9,560,062.01	151,311.99	48,006,959.20	44,802,716.47	3,204,242.73	44,802,716.47	-0.00	3,204,242.73	44,606,757.91	44,606,757.91	195,958.56
MATERIALES DE ADMINISTRACIÓN, EMISIÓN DE DOCUMENTO	32,152,722.65	2,925,748.24	105,097.84	34,973,373.05	34,334,365.89	639,007.16	34,334,365.89	0.00	639,007.16	34,333,805.89	34,333,805.89	560.00
Materiales y útiles de oficina.	29,688,520.02	2,088,069.94	0.00	31,776,589.96	32,863,797.26	-1,087,207.30	32,863,797.26	0.00	-1,087,207.30	32,863,297.26	32,863,297.26	500.00
Materiales y útiles de impresión y reproducción.	36,898.80	290,174.00	4,747.54	322,325.26	321,791.66	533.60	321,791.66	0.00	533.60	321,791.66	321,791.66	0.00
Material estadístico y geográfico.	300.00	8,574.00	0.00	8,874.00	8,874.00	0.00	8,874.00	0.00	0.00	8,874.00	8,874.00	0.00
Materiales y útiles para el procesamiento en equip	887,821.31	294,484.68	69,833.39	1,112,472.60	742,028.94	370,443.66	742,028.94	0.00	370,443.66	742,028.94	742,028.94	0.00
Material de apoyo informativo.	53,888.90	248.00	30,516.91	23,619.99	23,619.99	0.00	23,619.99	0.00	0.00	23,619.99	23,619.99	0.00
Material de limpieza.	1,485,293.62	244,197.62	0.00	1,729,491.24	374,254.04	1,355,237.20	374,254.04	0.00	1,355,237.20	374,194.04	374,194.04	60.00
ALIMENTOS Y UTENSILIOS.	2,335,203.53	3,307,500.86	0.00	5,642,704.39	4,936,699.06	706,005.33	4,936,699.06	0.00	706,005.33	4,888,297.74	4,888,297.74	48,401.32
Productos alimenticios para el personal en las ins	29,205.89	767,882.31	0.00	797,088.20	797,112.20	-24.00	797,112.20	0.00	-24.00	751,435.88	751,435.88	45,676.32
Productos alimenticios para el personal derivado d	1,572,155.00	2,485,212.48	0.00	4,057,367.48	4,065,250.89	-7,883.41	4,065,250.89	0.00	-7,883.41	4,062,525.89	4,062,525.89	2,725.00
Utensilios para el servicio de alimentación.	733,842.64	54,406.07	0.00	788,248.71	74,335.97	713,912.74	74,335.97	0.00	713,912.74	74,335.97	74,335.97	0.00
MATERIALES Y ARTICULOS DE CONSTRUCCION Y DE REPARA	632,507.29	825,634.88	2,307.32	1,455,834.85	901,677.54	554,157.31	901,677.54	-0.00	554,157.31	762,477.54	762,477.54	139,200.00
Material eléctrico y electrónico.	274,487.29	8,253.39	2,307.32	280,433.36	70,543.12	209,890.24	70,543.12	-0.00	209,890.24	70,543.12	70,543.12	0.00
Artículos metálicos para la construcción.	0.00	609,900.00	0.00	609,900.00	609,900.00	0.00	609,900.00	0.00	0.00	609,900.00	609,900.00	0.00




INSTITUTO ELECTORAL
DE MICHOACAN

ESTADO DE MICHOACÁN
Asignación Presupuestal de Egresos al 31/dic/2015
(Cifras en pesos y centavos)

Tipo de Gasto:(Total)

Objeto del Gasto	PRESUPUESTO DE EGRESOS				Presupuesto Disponible para			Comprometido No		Presupuesto Sin		Cuentas por Pagar	
	Aprobado	Ampliaciones	Reducciones	Modificado	Comprometido	Comprometer	Devengado	Devengado	Devengar	Ejercido	Pagado	Deuda	
Materiales complementarios.	358,020.00	198,226.77	0.00	556,246.77	211,979.70	344,267.07	211,979.70	-0.00	344,267.07	72,779.70	72,779.70	139,200.00	
Otros materiales y artículos de construcción y rep	0.00	9,254.72	0.00	9,254.72	9,254.72	0.00	9,254.72	0.00	0.00	9,254.72	9,254.72	0.00	
PRODUCTOS QUÍMICOS, FARMACÉUTICOS Y DE LABORATORIO	30,000.00	0.00	0.00	30,000.00	25,051.02	4,948.98	25,051.02	0.00	4,948.98	25,051.02	25,051.02	0.00	
Medicinas y productos farmacéuticos.	30,000.00	0.00	0.00	30,000.00	25,051.02	4,948.98	25,051.02	0.00	4,948.98	25,051.02	25,051.02	0.00	
COMBUSTIBLES, LUBRICANTES Y ADITIVOS.	3,252,618.00	626,223.71	0.00	3,878,841.71	2,580,634.97	1,298,206.74	2,580,634.97	-0.00	1,298,206.74	2,572,837.73	2,572,837.73	7,797.24	
Combustibles, lubricantes y aditivos para vehículo	3,252,618.00	626,223.71	0.00	3,878,841.71	2,580,634.97	1,298,206.74	2,580,634.97	-0.00	1,298,206.74	2,572,837.73	2,572,837.73	7,797.24	
VESTUARIOS, BLANCOS, PRENDAS DE PROTECCIÓN Y ARTÍC	0.00	1,407,401.80	0.00	1,407,401.80	1,407,401.80	0.00	1,407,401.80	0.00	0.00	1,407,401.80	1,407,401.80	0.00	
Vestuario y uniformes.	0.00	1,407,401.80	0.00	1,407,401.80	1,407,401.80	0.00	1,407,401.80	0.00	0.00	1,407,401.80	1,407,401.80	0.00	
HERRAMIENTAS, REFACCIONES Y ACCESORIOS MENORES.	195,157.71	467,552.52	43,906.83	618,803.40	616,886.19	1,917.21	616,886.19	0.00	1,917.21	616,886.19	616,886.19	-0.00	
Herramientas menores.	96,589.71	36,463.78	43,906.83	89,146.66	87,735.35	1,411.31	87,735.35	0.00	1,411.31	87,735.35	87,735.35	0.00	
Refacciones y accesorios menores de edificios.	0.00	14,769.98	0.00	14,769.98	14,813.98	-44.00	14,813.98	0.00	-44.00	14,813.98	14,813.98	-0.00	
Refacciones y accesorios menores de mobiliario y e	0.00	4,233.43	0.00	4,233.43	4,148.71	84.72	4,148.71	0.00	84.72	4,148.71	4,148.71	0.00	
Refacciones y accesorios para equipo de cómputo.	62,903.00	339,588.49	0.00	402,491.49	400,601.31	1,890.18	400,601.31	0.00	1,890.18	400,601.31	400,601.31	-0.00	
Refacciones y accesorios menores de equipo de tran	35,665.00	72,496.84	0.00	108,161.84	109,586.84	-1,425.00	109,586.84	0.00	-1,425.00	109,586.84	109,586.84	-0.00	
SERVICIOS GENERALES.	103,848,608.59	35,672,065.47	36,221,230.38	103,299,443.68	70,763,190.20	32,536,253.48	70,763,190.20	-0.00	32,536,253.48	69,563,101.27	69,563,101.27	1,200,088.93	
SERVICIOS BÁSICOS.	9,945,125.95	565,676.83	1,056,388.41	9,454,414.37	3,880,895.33	5,573,519.04	3,880,895.33	0.00	5,573,519.04	3,771,178.14	3,771,178.14	109,717.19	
Servicio de energía eléctrica.	1,036,180.08	51,835.00	8,858.47	1,079,156.61	474,523.24	604,633.37	474,523.24	0.00	604,633.37	458,080.24	458,080.24	16,443.00	
Servicio de agua.	358,765.20	11,337.82	44,622.13	325,480.89	120,705.49	204,775.40	120,705.49	0.00	204,775.40	120,705.49	120,705.49	0.00	
Servicio telefónico convencional.	6,460,389.00	39,160.83	197,955.61	6,301,594.22	1,543,652.36	4,757,941.86	1,543,652.36	0.00	4,757,941.86	1,505,038.97	1,505,038.97	38,613.39	
Servicio de telefonía celular.	804,660.00	0.00	804,360.00	300.00	300.00	0.00	300.00	0.00	0.00	300.00	300.00	0.00	
Servicios de conducción de señales analógicas y di	315,196.11	123,981.50	592.20	438,585.41	432,652.01	5,933.40	432,652.01	0.00	5,933.40	432,064.01	432,064.01	588.00	
Servicio postal.	969,935.56	339,361.68	0.00	1,309,297.24	1,309,062.23	235.01	1,309,062.23	0.00	235.01	1,254,989.43	1,254,989.43	54,072.80	
SERVICIOS DE ARRENDAMIENTO.	4,905,609.70	983,701.52	1,026,981.40	4,862,329.82	4,096,059.82	766,270.00	4,096,059.82	-0.00	766,270.00	4,074,288.44	4,074,288.44	21,771.38	
Arrendamiento de edificios y locales.	3,688,240.00	123,400.00	31,896.75	3,779,743.25	3,013,573.25	766,170.00	3,013,573.25	0.00	766,170.00	3,013,573.25	3,013,573.25	0.00	
Arrendamiento de mobiliario.	757,425.50	3,700.00	735,395.78	25,729.72	25,729.72	-0.00	25,729.72	0.00	-0.00	25,729.72	25,729.72	0.00	
Arrendamiento de fotocopiadoras.	126,000.00	566,419.22	0.00	692,419.22	692,419.22	0.00	692,419.22	-0.00	0.00	670,647.84	670,647.84	21,771.38	
Arrendamiento de vehículos terrestres, aéreos, mar	175,500.00	0.00	175,500.00	0.00	0.00	0.00	0.00	0.00	0.00	0.00	0.00	0.00	
Arrendamiento de maquinaria y equipo.	17,550.00	0.00	17,550.00	0.00	0.00	0.00	0.00	0.00	0.00	0.00	0.00	0.00	
Patentes, regalías y otros.	140,894.20	3,816.30	61,070.87	83,639.63	83,639.63	0.00	83,639.63	0.00	0.00	83,639.63	83,639.63	0.00	
Otros Arrendamientos.	0.00	286,366.00	5,568.00	280,798.00	280,698.00	100.00	280,698.00	0.00	100.00	280,698.00	280,698.00	0.00	
SERVICIOS PROFESIONALES, CIENTÍFICOS, TÉCNICOS Y O	41,965,516.10	24,099,163.60	20,652,978.84	45,411,700.86	35,352,231.04	10,059,469.82	35,352,231.04	-0.00	10,059,469.82	35,048,501.04	35,048,501.04	303,730.00	
Asesorías asociadas a convenios, tratados o acuerd	4,945,000.00	20,893,077.74	0.00	25,838,077.74	25,838,077.74	0.00	25,838,077.74	0.00	0.00	25,638,077.74	25,638,077.74	200,000.00	
Otras asesorías para la operación de programas.	0.00	633,841.49	0.00	633,841.49	633,841.49	0.00	633,841.49	0.00	0.00	533,841.49	533,841.49	100,000.00	
Servicios relacionados con procedimientos jurisdic	47,385.00	0.00	0.00	47,385.00	0.00	47,385.00	0.00	0.00	47,385.00	0.00	0.00	0.00	
Servicios de informática.	12,477,000.00	784,848.00	11,889,103.19	1,372,744.81	1,372,744.81	0.00	1,372,744.81	0.00	0.00	1,369,264.81	1,369,264.81	3,480.00	
Servicios relacionados con certificación de proces	0.00	52,200.00	0.00	52,200.00	52,200.00	0.00	52,200.00	0.00	0.00	52,200.00	52,200.00	0.00	
Otros servicios profesionales.	0.00	661,289.48	100,000.00	561,289.48	547,956.47	13,333.01	547,956.47	-0.00	13,333.01	547,956.47	547,956.47	0.00	
Servicios para capacitación a servidores públicos.	0.00	12,173.04	6,086.52	6,086.52	6,086.52	0.00	6,086.52	0.00	0.00	6,086.52	6,086.52	0.00	
Servicios relacionados con traducciones.	26,400.00	16,983.56	26,351.28	17,032.28	17,032.28	-0.00	17,032.28	0.00	-0.00	17,032.28	17,032.28	0.00	
Otros servicios comerciales.	477,096.60	132,612.99	0.00	609,709.59	285,216.49	324,493.10	285,216.49	0.00	324,493.10	284,966.49	284,966.49	250.00	
Impresión y elaboración de documentos oficiales para la presta	0.00	1,153.89	0.00	1,153.89	1,153.89	0.00	1,153.89	0.00	0.00	1,153.89	1,153.89	0.00	
Impresión y elaboración de material informativo de	20,942,634.50	792,663.41	8,631,437.85	13,103,860.06	5,276,959.59	7,826,900.47	5,276,959.59	0.00	7,826,900.47	5,276,959.59	5,276,959.59	0.00	



ESTADO DE MICHOACÁN
Asignación Presupuestal de Egresos al 31/dic/2015
(Cifras en pesos y centavos)

Tipo de Gasto:(Total)

Objeto del Gasto	PRESUPUESTO DE EGRESOS				Presupuesto Disponible para			Comprometido No		Presupuesto Sin		Cuentas por Pagar	
	Aprobado	Ampliaciones	Reducciones	Modificado	Comprometido	Comprometer	Devengado	Devengado	Devengar	Ejercido	Pagado	Denda	
Servicios de vigilancia.	3,050,000.00	0.00	0.00	3,050,000.00	1,202,641.76	1,847,358.24	1,202,641.76	0.00	1,847,358.24	1,202,641.76	1,202,641.76	0.00	
Servicios integrales.	0.00	118,320.00	0.00	118,320.00	118,320.00	0.00	118,320.00	0.00	0.00	118,320.00	118,320.00	0.00	
SERVICIOS FINANCIEROS, BANCARIOS Y COMERCIALES.	1,115,870.00	699,327.32	0.00	1,815,197.32	1,783,566.21	31,631.11	1,783,566.21	-0.00	31,631.11	1,783,566.21	1,783,566.21	0.00	
Servicios bancarios y financieros.	0.00	7,180.40	0.00	7,180.40	7,180.40	0.00	7,180.40	0.00	0.00	7,180.40	7,180.40	0.00	
Comisiones bancarias.	0.00	17,158.72	0.00	17,158.72	17,158.72	0.00	17,158.72	-0.00	0.00	17,158.72	17,158.72	0.00	
Seguros de bienes patrimoniales.	186,120.00	0.00	0.00	186,120.00	154,488.89	31,631.11	154,488.89	0.00	31,631.11	154,488.89	154,488.89	0.00	
Fletes y maniobras.	929,750.00	668,770.60	0.00	1,598,520.60	1,598,520.60	0.00	1,598,520.60	0.00	0.00	1,598,520.60	1,598,520.60	0.00	
Servicios bancarios.	0.00	6,217.60	0.00	6,217.60	6,217.60	0.00	6,217.60	0.00	0.00	6,217.60	6,217.60	0.00	
SERVICIOS DE INSTALACIÓN, REPARACIÓN, MANTENIMIENT	4,187,188.64	3,743,619.83	0.00	7,930,808.47	6,653,125.45	1,277,683.02	6,653,125.45	-0.00	1,277,683.02	6,323,666.11	6,323,666.11	329,459.34	
Mantenimiento y conservación de inmuebles para la	2,848,468.75	3,551,631.89	0.00	6,400,100.64	5,577,723.23	822,377.41	5,577,723.23	0.00	822,377.41	5,249,539.89	5,249,539.89	328,183.34	
Gastos de instalación y mantenimiento de oficinas.	0.00	7,504.11	0.00	7,504.11	7,504.11	0.00	7,504.11	0.00	0.00	7,504.11	7,504.11	0.00	
Mantenimiento y conservación de mobiliario y equip	107,175.00	28,132.00	0.00	135,307.00	132,219.95	3,087.05	132,219.95	0.00	3,087.05	130,943.95	130,943.95	1,276.00	
Mantenimiento y conservación de bienes informático	49,500.00	8,569.40	0.00	58,069.40	10,166.01	47,903.39	10,166.01	0.00	47,903.39	10,166.01	10,166.01	0.00	
Mantenimiento y conservación de vehículos terrestre	451,138.95	37,944.81	0.00	489,083.76	285,786.18	203,297.58	285,786.18	-0.00	203,297.58	285,786.18	285,786.18	0.00	
Mantenimiento y conservación de maquinaria y equip	0.00	41,180.00	0.00	41,180.00	41,180.00	0.00	41,180.00	0.00	0.00	41,180.00	41,180.00	0.00	
Servicios de lavandería, limpieza e higiene.	416,409.94	30,157.62	0.00	446,567.56	361,454.92	85,112.64	361,454.92	0.00	85,112.64	361,454.92	361,454.92	0.00	
Servicios de jardinería y fumigación.	314,496.00	38,500.00	0.00	352,996.00	237,091.05	115,904.95	237,091.05	0.00	115,904.95	237,091.05	237,091.05	0.00	
SERVICIOS DE COMUNICACIÓN SOCIAL Y PUBLICIDAD.	16,422,824.50	3,050,236.20	0.00	19,473,060.70	9,384,714.00	10,088,346.70	9,384,714.00	-0.00	10,088,346.70	9,212,314.00	9,212,314.00	172,400.00	
Difusión de mensajes sobre programas y actividades	7,883,472.50	1,067,198.33	0.00	8,950,670.83	3,623,162.55	5,327,508.28	3,623,162.55	0.00	5,327,508.28	3,466,202.55	3,466,202.55	156,960.00	
Difusión de mensajes comerciales para promover la	0.00	850,420.03	0.00	850,420.03	850,420.03	0.00	850,420.03	0.00	0.00	850,420.03	850,420.03	0.00	
Servicios de creatividad, preproducción y producci	3,669,162.00	0.00	0.00	3,669,162.00	0.00	3,669,162.00	0.00	0.00	3,669,162.00	0.00	0.00	0.00	
Servicios de la industria filmica, del sonido y de	463,270.00	0.00	0.00	463,270.00	43,848.00	419,422.00	43,848.00	0.00	419,422.00	43,848.00	43,848.00	0.00	
Servicio de creación y difusión de contenido exclu	825,000.00	803,569.30	0.00	1,628,569.30	1,297,650.80	330,918.50	1,297,650.80	-0.00	330,918.50	1,282,210.80	1,282,210.80	15,440.00	
Servicios relacionados con monitoreo de informació	0.00	329,048.54	0.00	329,048.54	3,500,000.00	-3,170,951.46	3,500,000.00	0.00	-3,170,951.46	3,500,000.00	3,500,000.00	0.00	
Impresiones y publicaciones oficiales.	3,581,920.00	0.00	0.00	3,581,920.00	69,632.62	3,512,287.38	69,632.62	0.00	3,512,287.38	69,632.62	69,632.62	0.00	
SERVICIOS DE TRASLADO Y VIATICOS.	21,306,863.84	2,114,967.29	13,317,565.44	10,104,265.69	5,994,054.54	4,110,211.15	5,994,054.54	-0.00	4,110,211.15	5,970,483.52	5,970,483.52	23,571.02	
Pasajes aéreos nacionales para servidores públicos	87,750.00	0.00	0.00	87,750.00	35,893.00	51,857.00	35,893.00	0.00	51,857.00	35,893.00	35,893.00	0.00	
Pasajes aéreos internacionales para servidores púb	150,000.00	0.00	128,093.20	21,906.80	7,378.58	14,528.22	7,378.58	0.00	14,528.22	7,378.58	7,378.58	0.00	
Pasajes terrestres nacionales para labores en camp	0.00	269,517.55	0.00	269,517.55	62,930.50	206,587.05	62,930.50	0.00	206,587.05	62,930.50	62,930.50	0.00	
Pasajes terrestres nacionales para servidores públ	2,135,060.00	38,524.50	1,265.00	2,172,319.50	841,758.70	1,330,560.80	841,758.70	0.00	1,330,560.80	841,758.70	841,758.70	0.00	
Pasajes terrestres internacionales para servidores	20,000.00	0.00	20,000.00	0.00	0.00	0.00	0.00	0.00	0.00	0.00	0.00	0.00	
Viáticos nacionales para servidores públicos en el	17,641,246.60	550,119.60	13,005,900.00	5,185,466.20	3,789,232.19	1,396,234.01	3,789,232.19	-0.00	1,396,234.01	3,782,761.17	3,782,761.17	6,471.02	
Viáticos en el extranjero para servidores públicos	1,110,500.00	0.00	0.00	1,110,500.00	17,941.12	1,092,558.88	17,941.12	0.00	1,092,558.88	17,941.12	17,941.12	0.00	
Gastos para operativos y trabajos de campo en área	0.00	1,256,805.64	0.00	1,256,805.64	1,238,920.45	17,885.19	1,238,920.45	-0.00	17,885.19	1,221,820.45	1,221,820.45	17,100.00	
Gastos de estadía.	162,307.24	0.00	162,307.24	0.00	0.00	0.00	0.00	0.00	0.00	0.00	0.00	0.00	
SERVICIOS OFICIALES.	2,475,278.75	27,670.97	0.00	2,502,949.72	1,987,939.60	515,010.12	1,987,939.60	0.00	515,010.12	1,987,939.60	1,987,939.60	0.00	
Gastos de orden social.	0.00	27,348.97	0.00	27,348.97	27,348.97	0.00	27,348.97	0.00	0.00	27,348.97	27,348.97	0.00	
Congresos y convenciones.	2,223,278.75	0.00	0.00	2,223,278.75	1,960,268.63	263,010.12	1,960,268.63	0.00	263,010.12	1,960,268.63	1,960,268.63	0.00	
Gastos menores.	0.00	322.00	0.00	322.00	322.00	0.00	322.00	0.00	0.00	322.00	322.00	0.00	
Gastos de representación por actividades instituci	252,000.00	0.00	0.00	252,000.00	0.00	252,000.00	0.00	0.00	252,000.00	0.00	0.00	0.00	
OTROS SERVICIOS GENERALES.	1,524,331.11	387,701.91	167,316.29	1,744,716.73	1,630,604.21	114,112.52	1,630,604.21	0.00	114,112.52	1,391,164.21	1,391,164.21	239,440.00	
Impuesto predial.	85,550.00	0.00	0.00	85,550.00	0.00	85,550.00	0.00	0.00	85,550.00	0.00	0.00	0.00	
Otros impuestos y derechos.	252,439.80	0.00	167,316.29	85,123.51	56,420.98	28,702.53	56,420.98	0.00	28,702.53	56,420.98	56,420.98	0.00	



ESTADO DE MICHOACAN
Asignación Presupuestal de Egresos al 31/dic/2015
(Cifras en pesos y centavos)

Tipo de Gasto:(Total)

Objeto del Gasto	PRESUPUESTO DE EGRESOS				Comprometido	Presupuesto Disponible para Comprometer	Devengado	Comprometido No Devengado	Presupuesto Sin Devengar	Ejercido	Pagado	Cuentas por Pagar Deuda
	Aprobado	Ampliaciones	Reducciones	Modificado								
Impuesto sobre nóminas.	1,066,341.31	167,316.29	0.00	1,233,657.60	1,233,657.60	0.00	1,233,657.60	0.00	0.00	994,217.60	994,217.60	239,440.00
Otros servicios.	120,000.00	220,385.62	0.00	340,385.62	340,525.63	-140.01	340,525.63	0.00	-140.01	340,525.63	340,525.63	0.00
TRANSFERENCIAS, ASIGNACIONES, SUBSIDIOS Y OTRAS AY	209,604,392.00	213,822,546.07	209,604,392.00	213,822,546.07	211,820,379.28	2,002,166.79	211,820,379.28	0.00	2,002,166.79	211,820,379.28	211,820,379.28	0.00
TRANSFERENCIAS INTERNAS Y ASIGNACIONES AL SECTOR P	209,604,392.00	0.00	209,604,392.00	0.00	0.00	0.00	0.00	0.00	0.00	0.00	0.00	0.00
Transferencias para gastos de operación de Organismos	209,604,392.00	0.00	209,604,392.00	0.00	0.00	0.00	0.00	0.00	0.00	0.00	0.00	0.00
AYUDAS SOCIALES.	0.00	213,822,546.07	0.00	213,822,546.07	211,820,379.28	2,002,166.79	211,820,379.28	0.00	2,002,166.79	211,820,379.28	211,820,379.28	0.00
Financiamiento público a partidos políticos y agrupaciones	0.00	213,822,546.07	0.00	213,822,546.07	211,820,379.28	2,002,166.79	211,820,379.28	0.00	2,002,166.79	211,820,379.28	211,820,379.28	0.00
BIENES MUEBLES, INMUEBLES E INTANGIBLES.	472,200.00	1,990,821.57	0.00	2,463,021.57	3,268,700.95	-805,679.38	3,268,700.95	0.00	-805,679.38	2,928,800.95	2,928,800.95	339,900.00
MOBILIARIO Y EQUIPO DE ADMINISTRACIÓN.	420,200.00	101,787.55	0.00	521,987.55	1,353,212.91	-831,225.36	1,353,212.91	0.00	-831,225.36	1,353,212.91	1,353,212.91	-0.00
Mobiliario.	352,900.00	0.00	0.00	352,900.00	1,244,058.90	-891,158.90	1,244,058.90	0.00	-891,158.90	1,244,058.90	1,244,058.90	0.00
Bienes informáticos.	0.00	101,787.55	0.00	101,787.55	101,787.55	0.00	101,787.55	0.00	0.00	101,787.55	101,787.55	-0.00
Equipo de administración.	67,300.00	0.00	0.00	67,300.00	7,366.46	59,933.54	7,366.46	0.00	59,933.54	7,366.46	7,366.46	0.00
MOBILIARIO, EQUIPO EDUCACIONAL Y RECREATIVO.	52,000.00	0.00	0.00	52,000.00	26,454.02	25,545.98	26,454.02	0.00	25,545.98	26,454.02	26,454.02	0.00
Equipos y aparatos audiovisuales.	15,500.00	0.00	0.00	15,500.00	1,290.00	14,210.00	1,290.00	0.00	14,210.00	1,290.00	1,290.00	0.00
Cámaras fotográficas y de video.	36,500.00	0.00	0.00	36,500.00	25,164.02	11,335.98	25,164.02	0.00	11,335.98	25,164.02	25,164.02	0.00
VEHÍCULOS Y EQUIPO DE TRANSPORTE.	0.00	1,805,900.00	0.00	1,805,900.00	1,805,900.00	0.00	1,805,900.00	0.00	0.00	1,466,000.00	1,466,000.00	339,900.00
Vehículos y equipo terrestres, destinados a servicios	0.00	1,805,900.00	0.00	1,805,900.00	1,805,900.00	0.00	1,805,900.00	0.00	0.00	1,466,000.00	1,466,000.00	339,900.00
MAQUINARIA, OTROS EQUIPOS Y HERRAMIENTAS.	0.00	60,300.28	0.00	60,300.28	60,300.28	0.00	60,300.28	0.00	0.00	60,300.28	60,300.28	0.00
Sistemas de aire acondicionado, calefacción y de refrigeración	0.00	38,512.00	0.00	38,512.00	38,512.00	0.00	38,512.00	0.00	0.00	38,512.00	38,512.00	0.00
Herramientas y máquinas herramienta.	0.00	21,788.28	0.00	21,788.28	21,788.28	0.00	21,788.28	0.00	0.00	21,788.28	21,788.28	0.00
ACTIVOS INTANGIBLES.	0.00	22,833.74	0.00	22,833.74	22,833.74	0.00	22,833.74	0.00	0.00	22,833.74	22,833.74	0.00
Software.	0.00	22,833.74	0.00	22,833.74	22,833.74	0.00	22,833.74	0.00	0.00	22,833.74	22,833.74	0.00
INVERSIÓN PÚBLICA.	0.00	12,000,000.00	0.00	12,000,000.00	12,000,000.00	0.00	12,000,000.00	0.00	0.00	0.00	0.00	12,000,000.00
OBRAS PÚBLICAS EN BIENES PROPIOS.	0.00	12,000,000.00	0.00	12,000,000.00	12,000,000.00	0.00	12,000,000.00	0.00	0.00	0.00	0.00	12,000,000.00
Instalaciones públicas.	0.00	12,000,000.00	0.00	12,000,000.00	12,000,000.00	0.00	12,000,000.00	0.00	0.00	0.00	0.00	12,000,000.00
Total =>	536,132,729.00	434,560,778.76	398,329,473.47	572,364,034.29	522,415,636.50	49,948,397.79	522,415,636.50	0.00	49,948,397.79	506,089,011.57	506,089,011.57	16,326,624.93

DR. RAMON HERNANDEZ REYES
PRESIDENTE DEL I.E.M.



C.P. NORMA GASPAR FLORES
SECRETARÍA DE ADMINISTRACIÓN Y PREROGATIVAS

INSTITUTO ELECTORAL
DE MICHOACAN

ESTADO DEL EJERCICIO DEL PRESUPUESTO POR CAPÍTULO DEL GASTO
INSTITUTO ELECTORAL DE MICHOACÁN

ESTADO DE MICHOACÁN
JE01 JUNTA ESTATAL EJECUTIVA AL 31-dic-2015
(Cifras en pesos y centavos)

Objeto del Gasto	PRESUPUESTO DE EGRESOS				Comprometido	Presupuesto Disponible para Comprometer	Devengado	Comprometido No Devengado	Presupuesto Sin Devengar	Ejercido	Pagado	Cuentas por Pagar Deuda
	Aprobado	Ampliaciones	Reducciones	Modificado								
SERVICIOS PERSONALES.	74,434,582.90	15,172,107.53	5,393,462.61	84,213,227.82	91,700,610.36	-7,487,382.54	91,700,610.36	0.00	-7,487,382.54	89,109,932.92	89,109,932.92	2,590,677.44
REMUNERACIÓN AL PERSONAL DE CARÁCTER PERMANENTE.	25,252,427.97	0.00	0.00	25,252,427.97	24,975,711.15	276,716.82	24,975,711.15	0.00	276,716.82	24,975,711.15	24,975,711.15	0.00
Sueldos base.	25,252,427.97	0.00	0.00	25,252,427.97	24,975,711.15	276,716.82	24,975,711.15	0.00	276,716.82	24,975,711.15	24,975,711.15	0.00
REMUNERACIÓN AL PERSONAL DE CARÁCTER TRANSITORIO.	16,585,917.24	3,721,104.12	4,570,436.56	15,736,584.80	17,893,377.02	-2,156,792.22	17,893,377.02	0.00	-2,156,792.22	17,893,377.02	17,893,377.02	0.00
Honorarios Asimilables a Salarios.	0.00	0.00	0.00	0.00	2,156,792.22	-2,156,792.22	2,156,792.22	0.00	-2,156,792.22	2,156,792.22	2,156,792.22	0.00
Sucido base al personal eventual.	16,585,917.24	3,721,104.12	4,570,436.56	15,736,584.80	15,736,584.80	0.00	15,736,584.80	0.00	0.00	15,736,584.80	15,736,584.80	0.00
REMUNERACIONES ADICIONALES Y ESPECIALES.	9,013,165.13	3,987,221.00	823,026.05	12,177,360.08	23,916,156.57	-11,738,796.49	23,916,156.57	-0.00	-11,738,796.49	23,899,525.69	23,899,525.69	16,630.88
Primas de vacaciones y dominical.	1,959,615.30	2,033.41	808,925.73	1,152,722.98	1,152,722.98	-0.00	1,152,722.98	0.00	-0.00	1,150,689.57	1,150,689.57	2,033.41
Aguinaldo o gratificación de fin de año.	6,056,089.17	0.00	2,033.41	6,054,055.76	5,096,916.19	957,139.57	5,096,916.19	-0.00	957,139.57	5,082,318.72	5,082,318.72	14,597.47
Remuneraciones por horas extraordinarias.	0.00	3,985,187.59	0.00	3,985,187.59	16,342,746.26	-12,357,558.67	16,342,746.26	0.00	-12,357,558.67	16,342,746.26	16,342,746.26	-0.00
Compensaciones por servicios eventuales.	0.00	0.00	0.00	0.00	385,602.82	-385,602.82	385,602.82	0.00	-385,602.82	385,602.82	385,602.82	0.00
Despensa.	997,460.66	0.00	12,066.91	985,393.75	938,168.32	47,225.43	938,168.32	0.00	47,225.43	938,168.32	938,168.32	0.00
SEGURIDAD SOCIAL.	13,870,935.16	0.00	0.00	13,870,935.16	9,366,134.81	4,504,800.35	9,366,134.81	-0.00	4,504,800.35	7,478,706.66	7,478,706.66	1,887,428.15
Aportaciones al IMSS.	8,655,011.52	0.00	0.00	8,655,011.52	4,022,687.74	4,632,323.78	4,022,687.74	-0.00	4,632,323.78	3,434,243.22	3,434,243.22	588,444.52
Aportaciones al seguro de cesantía en edad avanzad	0.00	0.00	0.00	0.00	1,181,026.67	-1,181,026.67	1,181,026.67	0.00	-1,181,026.67	1,181,026.67	1,181,026.67	0.00
Aportaciones al INFONAVIT.	2,819,231.17	0.00	0.00	2,819,231.17	2,204,174.14	615,057.03	2,204,174.14	0.00	615,057.03	1,874,646.49	1,874,646.49	329,527.65
Aportaciones al Sistema de Ahorro para el Retiro.	1,127,692.47	0.00	0.00	1,127,692.47	751,857.81	375,834.66	751,857.81	0.00	375,834.66	751,857.81	751,857.81	0.00
Cuotas para el seguro de vida del personal.	1,269,000.00	0.00	0.00	1,269,000.00	1,146,615.45	122,384.55	1,146,615.45	0.00	122,384.55	177,159.47	177,159.47	969,455.98
Cuotas para el seguro de gastos médicos del person	0.00	0.00	0.00	0.00	59,773.00	-59,773.00	59,773.00	0.00	-59,773.00	59,773.00	59,773.00	0.00
OTRAS PRESTACIONES SOCIALES Y ECONÓMICAS.	9,712,137.40	7,463,782.41	0.00	17,175,919.81	14,816,230.81	2,359,689.00	14,816,230.81	0.00	2,359,689.00	14,129,612.40	14,129,612.40	686,618.41
Cuotas para el fondo de ahorro del personal.	1,262,621.40	0.00	0.00	1,262,621.40	1,229,382.10	33,239.30	1,229,382.10	0.00	33,239.30	1,229,382.10	1,229,382.10	0.00
Pago de liquidaciones.	0.00	5,391,000.97	0.00	5,391,000.97	3,091,000.97	2,300,000.00	3,091,000.97	0.00	2,300,000.00	2,404,811.49	2,404,811.49	686,189.48
Prestaciones de retiro.	1,262,621.40	0.00	0.00	1,262,621.40	1,229,382.10	33,239.30	1,229,382.10	0.00	33,239.30	1,229,382.10	1,229,382.10	0.00
Otras prestaciones.	7,186,894.60	2,072,781.44	0.00	9,259,676.04	9,266,465.64	-6,789.60	9,266,465.64	0.00	-6,789.60	9,266,036.71	9,266,036.71	428.93
PAGO DE ESTIMULOS A SERVIDORES PÚBLICOS.	0.00	0.00	0.00	0.00	733,000.00	-733,000.00	733,000.00	0.00	-733,000.00	733,000.00	733,000.00	0.00
Estímulos al personal operativo.	0.00	0.00	0.00	0.00	733,000.00	-733,000.00	733,000.00	0.00	-733,000.00	733,000.00	733,000.00	0.00
MATERIALES Y SUMINISTROS.	29,034,024.99	7,042,070.74	151,311.99	35,924,783.74	39,465,913.57	-3,541,129.83	39,465,913.57	-0.00	-3,541,129.83	39,273,264.01	39,273,264.01	192,649.56
MATERIALES DE ADMINISTRACIÓN, EMISIÓN DE DOCUMENTO	27,154,125.33	1,859,126.71	105,097.84	28,908,154.20	32,426,476.73	-3,518,322.53	32,426,476.73	0.00	-3,518,322.53	32,426,476.73	32,426,476.73	0.00
Materiales y útiles de oficina.	26,487,056.74	1,022,753.45	0.00	27,509,810.19	31,027,775.72	-3,517,965.53	31,027,775.72	0.00	-3,517,965.53	31,027,775.72	31,027,775.72	0.00
Materiales y útiles de impresión y reproducción.	36,898.80	289,640.40	4,747.54	321,791.66	321,791.66	0.00	321,791.66	0.00	0.00	321,791.66	321,791.66	-0.00
Material estadístico y geográfico.	300.00	8,574.00	0.00	8,874.00	8,874.00	0.00	8,874.00	0.00	0.00	8,874.00	8,874.00	0.00
Materiales y útiles para el procesamiento en equip	489,387.17	294,375.68	69,833.39	713,929.46	713,929.46	0.00	713,929.46	0.00	-0.00	713,929.46	713,929.46	0.00
Material de apoyo informativo.	53,888.90	248.00	30,516.91	23,619.99	23,619.99	0.00	23,619.99	0.00	0.00	23,619.99	23,619.99	0.00
Material de limpieza.	86,593.72	243,535.18	0.00	330,128.90	330,485.90	-357.00	330,485.90	0.00	-357.00	330,485.90	330,485.90	0.00
ALIMENTOS Y UTENSILIOS.	576,188.09	1,923,899.51	0.00	2,500,087.60	2,518,265.01	-18,177.41	2,518,265.01	-0.00	-18,177.41	2,472,612.69	2,472,612.69	45,652.32



ESTADO DEL EJERCICIO DEL PRESUPUESTO POR CAPÍTULO DEL GASTO
INSTITUTO ELECTORAL DE MICHOACAN

ESTADO DE MICHOACAN
JE01 JUNTA ESTATAL EJECUTIVA AL 31-dic-2015
(Cifras en pesos y centavos)

Objeto del Gasto	PRESUPUESTO DE EGRESOS				Presupuesto Disponible para comprometer	Comprometido Devengado	Presupuesto Sin Devengar	Presupuesto Ejercido	Cuentas por Pagar	
	Aprobado	Ampliaciones	Reducciones	Modificado	Comprometido	Devengado	Devengar	Ejercido	Pagado	
Productos alimenticios para el personal en las ins	29,205.89	767,882.31	0.00	797,088.20	797,088.20	-0.00	797,088.20	751,435.88	751,435.88	45,652.32
Productos alimenticios para el personal derivado d	545,480.00	1,101,903.44	0.00	1,647,383.44	1,665,427.35	-18,043.91	1,665,427.35	1,665,427.35	1,665,427.35	-0.00
Utensilios para el servicio de alimentación.	1,502.20	54,113.76	0.00	55,615.96	55,749.46	-133.50	55,749.46	55,749.46	55,749.46	-0.00
MATERIALES Y ARTICULOS DE CONSTRUCCION Y DE REPARA	43,553.86	825,634.88	2,307.32	866,881.42	866,881.42	0.00	866,881.42	727,681.42	727,681.42	139,200.00
Material eléctrico y electrónico.	43,553.86	8,253.39	2,307.32	49,499.93	49,499.93	-0.00	49,499.93	49,499.93	49,499.93	0.00
Artículos metálicos para la construcción.	0.00	609,900.00	0.00	609,900.00	609,900.00	0.00	609,900.00	609,900.00	609,900.00	0.00
Materiales complementarios.	0.00	198,226.77	0.00	198,226.77	198,226.77	0.00	198,226.77	59,026.77	59,026.77	139,200.00
Otros materiales y artículos de construcción y rep	0.00	9,254.72	0.00	9,254.72	9,254.72	0.00	9,254.72	9,254.72	9,254.72	0.00
PRODUCTOS QUIMICOS, FARMACEUTICOS Y DE LABORATORIC	30,000.00	0.00	0.00	30,000.00	25,051.02	4,948.98	25,051.02	25,051.02	25,051.02	0.00
Medicinas y productos farmacéuticos.	30,000.00	0.00	0.00	30,000.00	25,051.02	4,948.98	25,051.02	25,051.02	25,051.02	0.00
COMBUSTIBLES, LUBRICANTES Y ADITIVOS.	1,035,000.00	596,230.50	0.00	1,631,230.50	1,641,878.56	-10,648.06	1,641,878.56	1,634,081.32	1,634,081.32	7,797.24
Combustibles, lubricantes y aditivos para vehículo	1,035,000.00	596,230.50	0.00	1,631,230.50	1,641,878.56	-10,648.06	1,641,878.56	1,634,081.32	1,634,081.32	7,797.24
VESTUARIOS, BLANCOS, PRENDAS DE PROTECCIÓN Y ARTÍC	0.00	1,407,401.80	0.00	1,407,401.80	1,407,401.80	0.00	1,407,401.80	1,407,401.80	1,407,401.80	0.00
Vestuario y uniformes.	0.00	1,407,401.80	0.00	1,407,401.80	1,407,401.80	0.00	1,407,401.80	1,407,401.80	1,407,401.80	0.00
HERRAMIENTAS, REFACCIONES Y ACCESORIOS MENORES.	195,157.71	429,777.34	43,906.83	581,028.22	579,959.03	1,069.19	579,959.03	579,959.03	579,959.03	0.00
Herramientas menores.	96,589.71	6,348.96	43,906.83	59,031.84	58,468.55	563.29	58,468.55	58,468.55	58,468.55	0.00
Refacciones y accesorios menores de edificios.	0.00	7,109.62	0.00	7,109.62	7,153.62	-44.00	7,153.62	7,153.62	7,153.62	0.00
Refacciones y accesorios menores de mobiliario y e	0.00	4,233.43	0.00	4,233.43	4,148.71	84.72	4,148.71	4,148.71	4,148.71	0.00
Refacciones y accesorios para equipo de cómputo.	62,903.00	339,588.49	0.00	402,491.49	400,601.31	1,890.18	400,601.31	400,601.31	400,601.31	0.00
Refacciones y accesorios menores de equipo de tran	35,665.00	72,496.84	0.00	108,161.84	109,586.84	-1,425.00	109,586.84	109,586.84	109,586.84	-0.00
SERVICIOS GENERALES.	75,808,247.02	35,021,255.04	23,215,330.38	87,614,171.68	64,673,718.82	22,940,452.86	64,673,718.82	63,475,541.89	63,475,541.89	1,198,176.93
SERVICIOS BASICOS.	4,182,365.83	472,574.50	1,056,388.41	3,598,551.92	3,595,778.52	2,773.40	3,595,778.52	3,487,443.33	3,487,443.33	108,335.19
Servicio de energía eléctrica.	311,744.16	40,761.00	8,858.47	343,646.69	346,295.69	-2,649.00	346,295.69	330,646.69	330,646.69	15,649.00
Servicio de agua.	128,790.00	10,217.42	44,622.13	94,385.29	94,385.29	0.00	94,385.29	94,385.29	94,385.29	0.00
Servicio telefónico convencional.	1,652,040.00	37,560.83	197,955.61	1,491,645.22	1,491,645.22	0.00	1,491,645.22	1,453,031.83	1,453,031.83	38,613.39
Servicio de telefonía celular.	804,660.00	0.00	804,360.00	300.00	300.00	0.00	300.00	300.00	300.00	0.00
Servicios de conducción de señales analógicas y di	315,196.11	55,126.09	592.20	369,730.00	364,307.60	5,422.40	364,307.60	364,307.60	364,307.60	0.00
Servicio postal.	969,935.56	328,909.16	0.00	1,298,844.72	1,298,844.72	0.00	1,298,844.72	1,244,771.92	1,244,771.92	54,072.80
SERVICIOS DE ARRENDAMIENTO.	2,066,019.70	889,001.52	1,026,981.40	1,928,039.82	1,928,039.82	-0.00	1,928,039.82	1,906,268.44	1,906,268.44	21,771.38
Arrendamiento de edificios y locales.	848,650.00	33,000.00	31,896.75	849,753.25	849,753.25	0.00	849,753.25	849,753.25	849,753.25	0.00
Arrendamiento de mobiliario.	757,425.50	0.00	735,395.78	22,029.72	22,029.72	-0.00	22,029.72	22,029.72	22,029.72	0.00
Arrendamiento de fotocopiadoras.	126,000.00	566,419.22	0.00	692,419.22	692,419.22	0.00	692,419.22	670,647.84	670,647.84	21,771.38
Arrendamiento de vehículos terrestres, aéreos, mar	175,500.00	0.00	175,500.00	0.00	0.00	0.00	0.00	0.00	0.00	0.00
Arrendamiento de maquinaria y equipo.	17,550.00	0.00	17,550.00	0.00	0.00	0.00	0.00	0.00	0.00	0.00
Patentes, regalías y otros.	140,894.20	3,816.30	61,070.87	83,639.63	83,639.63	0.00	83,639.63	83,639.63	83,639.63	0.00
Otros Arrendamientos.	0.00	285,766.00	5,568.00	280,198.00	280,198.00	0.00	280,198.00	280,198.00	280,198.00	0.00
SERVICIOS PROFESIONALES, CIENTÍFICOS, TÉCNICOS Y O	41,563,059.50	24,094,229.99	20,652,978.84	45,004,310.65	35,269,487.05	9,734,823.60	35,269,487.05	34,966,007.05	34,966,007.05	303,480.00



INSTITUTO ELECTORAL
DE MICHOACAN

ESTADO DE MICHOACÁN
JE01 JUNTA ESTATAL EJECUTIVA AL 31-dic-2015
(Cifras en pesos y centavos)

Objeto del Gasto	PRESUPUESTO DE EGRESOS					Presupuesto Disponible para	Comprometido No	Presupuesto Sin	Cuentas por Pagar		
	Aprobado	Ampliaciones	Reducciones	Modificado	Comprometido	Comprometer	Devengado	Devengado	Ejercido	Pagado	Denda
Asesorías asociadas a convenios, tratados o acuerdos	4,945,000.00	20,893,077.74	0.00	25,838,077.74	25,838,077.74	0.00	25,838,077.74	0.00	25,638,077.74	25,638,077.74	200,000.00
Otras asesorías para la operación de programas.	0.00	633,841.49	0.00	633,841.49	633,841.49	0.00	633,841.49	0.00	533,841.49	533,841.49	100,000.00
Servicios relacionados con procedimientos jurídicos	47,385.00	0.00	0.00	47,385.00	0.00	47,385.00	0.00	47,385.00	0.00	0.00	0.00
Servicios de informática.	12,477,000.00	784,848.00	11,889,103.19	1,372,744.81	1,372,744.81	0.00	1,372,744.81	0.00	1,369,264.81	1,369,264.81	3,480.00
Servicios relacionados con certificación de procesos	0.00	52,200.00	0.00	52,200.00	52,200.00	0.00	52,200.00	0.00	52,200.00	52,200.00	0.00
Otros servicios profesionales.	0.00	661,289.48	100,000.00	561,289.48	547,956.47	13,333.01	547,956.47	0.00	13,333.01	547,956.47	0.00
Servicios para capacitación a servidores públicos.	0.00	12,173.04	6,086.52	6,086.52	6,086.52	0.00	6,086.52	0.00	6,086.52	6,086.52	0.00
Servicios relacionados con traducciones.	26,400.00	16,983.56	26,351.28	17,032.28	17,032.28	-0.00	17,032.28	0.00	17,032.28	17,032.28	0.00
Otros servicios comerciales.	74,640.00	127,679.38	0.00	202,319.38	202,472.50	-153.12	202,472.50	-0.00	-153.12	202,472.50	0.00
Impresiones de documentos oficiales para la prestación	0.00	1,153.89	0.00	1,153.89	1,153.89	0.00	1,153.89	0.00	1,153.89	1,153.89	0.00
Impresión y elaboración de material informativo de	20,942,634.50	792,663.41	8,631,437.85	13,103,860.06	5,276,959.59	7,826,900.47	5,276,959.59	-0.00	7,826,900.47	5,276,959.59	5,276,959.59
Servicios de vigilancia.	3,050,000.00	0.00	0.00	3,050,000.00	1,202,641.76	1,847,358.24	1,202,641.76	0.00	1,847,358.24	1,202,641.76	1,202,641.76
Servicios integrales.	0.00	118,320.00	0.00	118,320.00	118,320.00	0.00	118,320.00	0.00	118,320.00	118,320.00	0.00
SERVICIOS FINANCIEROS, BANCARIOS Y COMERCIALES.	1,115,870.00	699,327.32	0.00	1,815,197.32	1,783,566.21	31,631.11	1,783,566.21	0.00	31,631.11	1,783,566.21	1,783,566.21
Servicios bancarios y financieros.	0.00	7,180.40	0.00	7,180.40	7,180.40	0.00	7,180.40	0.00	7,180.40	7,180.40	0.00
Comisiones bancarias.	0.00	17,158.72	0.00	17,158.72	17,158.72	0.00	17,158.72	0.00	17,158.72	17,158.72	-0.00
Seguros de bienes patrimoniales.	186,120.00	0.00	0.00	186,120.00	154,488.89	31,631.11	154,488.89	0.00	31,631.11	154,488.89	154,488.89
Fletes y maniobras.	929,750.00	668,770.60	0.00	1,598,520.60	1,598,520.60	0.00	1,598,520.60	0.00	1,598,520.60	1,598,520.60	0.00
Servicios bancarios.	0.00	6,217.60	0.00	6,217.60	6,217.60	0.00	6,217.60	0.00	6,217.60	6,217.60	0.00
SERVICIOS DE INSTALACIÓN, REPARACIÓN, MANTENIMIENTO	3,226,940.39	3,725,245.96	0.00	6,952,186.35	6,567,352.24	384,834.11	6,567,352.24	0.00	384,834.11	6,238,092.90	6,238,092.90
Mantenimiento y conservación de inmuebles para la	1,960,000.00	3,541,827.42	0.00	5,501,827.42	5,501,827.42	0.00	5,501,827.42	0.00	5,173,844.08	5,173,844.08	327,983.34
Gastos de instalación y mantenimiento de oficinas.	0.00	7,504.11	0.00	7,504.11	7,504.11	0.00	7,504.11	0.00	7,504.11	7,504.11	0.00
Mantenimiento y conservación de mobiliario y equipo	107,175.00	28,132.00	0.00	135,307.00	132,219.95	3,087.05	132,219.95	0.00	3,087.05	130,943.95	130,943.95
Mantenimiento y conservación de bienes informáticos	49,500.00	0.00	0.00	49,500.00	1,796.61	47,703.39	1,796.61	0.00	47,703.39	1,796.61	0.00
Mantenimiento y conservación de vehículos terrestres	379,359.45	37,944.81	0.00	417,304.26	284,278.18	133,026.08	284,278.18	0.00	133,026.08	284,278.18	284,278.18
Mantenimiento y conservación de maquinaria y equipo	0.00	41,180.00	0.00	41,180.00	41,180.00	0.00	41,180.00	0.00	41,180.00	41,180.00	0.00
Servicios de lavandería, limpieza e higiene.	416,409.94	30,157.62	0.00	446,567.56	361,454.92	85,112.64	361,454.92	0.00	85,112.64	361,454.92	361,454.92
Servicios de jardinería y fumigación.	314,496.00	38,500.00	0.00	352,996.00	237,091.05	115,904.95	237,091.05	0.00	115,904.95	237,091.05	237,091.05
SERVICIOS DE COMUNICACIÓN SOCIAL Y PUBLICIDAD.	16,422,824.50	3,045,199.00	0.00	19,468,023.50	9,379,676.80	10,088,346.70	9,379,676.80	0.00	10,088,346.70	9,207,276.80	9,207,276.80
Difusión de mensajes sobre programas y actividades	7,883,472.50	1,062,161.13	0.00	8,945,633.63	3,618,125.35	5,327,508.28	3,618,125.35	0.00	5,327,508.28	3,461,165.35	3,461,165.35
Difusión de mensajes comerciales para promover la	0.00	850,420.03	0.00	850,420.03	850,420.03	0.00	850,420.03	0.00	850,420.03	850,420.03	-0.00
Servicios de creatividad, preproducción y producción	3,669,162.00	0.00	0.00	3,669,162.00	0.00	3,669,162.00	0.00	0.00	3,669,162.00	0.00	0.00
Servicios de la industria filmica, del sonido y de	463,270.00	0.00	0.00	463,270.00	43,848.00	419,422.00	43,848.00	0.00	419,422.00	43,848.00	43,848.00
Servicio de creación y difusión de contenido exclusivo	825,000.00	803,569.30	0.00	1,628,569.30	1,297,650.80	330,918.50	1,297,650.80	-0.00	330,918.50	1,282,210.80	1,282,210.80
Servicios relacionados con monitoreo de información	0.00	329,048.54	0.00	329,048.54	3,500,000.00	-3,170,951.46	3,500,000.00	0.00	-3,170,951.46	3,500,000.00	3,500,000.00
Impresiones y publicaciones oficiales.	3,581,920.00	0.00	0.00	3,581,920.00	69,632.62	3,512,287.38	69,632.62	0.00	3,512,287.38	69,632.62	69,632.62
SERVICIOS DE TRASLADO Y VIATICOS.	3,231,557.24	1,680,853.87	311,665.44	4,600,745.67	2,531,824.37	2,068,921.30	2,531,824.37	-0.00	2,068,921.30	2,508,333.35	2,508,333.35
Pasajes aéreos nacionales para servidores públicos	87,750.00	0.00	0.00	87,750.00	35,893.00	51,857.00	35,893.00	0.00	51,857.00	35,893.00	35,893.00
Pasajes aéreos internacionales para servidores públicos	150,000.00	0.00	128,093.20	21,906.80	7,378.58	14,528.22	7,378.58	0.00	14,528.22	7,378.58	7,378.58





ESTADO DE MICHOACAN
JE01 JUNTA ESTATAL EJECUTIVA AL 31-dic-2015
(Cifras en pesos y centavos)

Objeto del Gasto	PRESUPUESTO DE EGRESOS					Presupuesto Disponible para	Comprometido No	Presupuesto Sin	Ejercido		Cuentas por Pagar	
	Aprobado	Ampliaciones	Reducciones	Modificado	Comprometido	Comprometer	Devengado	Devengar	Ejercido	Pagado	Deuda	
Pasajes terrestres nacionales para labores en camp	0.00	62,977.50	0.00	62,977.50	61,712.50	1,265.00	61,712.50	0.00	1,265.00	61,712.50	61,712.50	0.00
Pasajes terrestres nacionales para servidores públ	359,000.00	28,338.00	1,265.00	386,073.00	98,027.95	288,045.05	98,027.95	0.00	288,045.05	98,027.95	98,027.95	0.00
Pasajes terrestres internacionales para servidores	20,000.00	0.00	20,000.00	0.00	0.00	0.00	0.00	0.00	0.00	0.00	0.00	0.00
Viáticos nacionales para servidores públicos en el	1,342,000.00	476,776.44	0.00	1,818,776.44	1,198,109.29	620,667.15	1,198,109.29	-0.00	620,667.15	1,191,638.27	1,191,638.27	6,471.02
Viáticos en el extranjero para servidores públicos	1,110,500.00	0.00	0.00	1,110,500.00	17,941.12	1,092,558.88	17,941.12	0.00	1,092,558.88	17,941.12	17,941.12	0.00
Gastos para operativos y trabajos de campo en área	0.00	1,112,761.93	0.00	1,112,761.93	1,112,761.93	0.00	1,112,761.93	-0.00	0.00	1,095,741.93	1,095,741.93	17,020.00
Gastos de estadia.	162,307.24	0.00	162,307.24	0.00	0.00	0.00	0.00	0.00	0.00	0.00	0.00	0.00
SERVICIOS OFICIALES.	2,475,278.75	27,520.97	0.00	2,502,799.72	1,987,789.60	515,010.12	1,987,789.60	0.00	515,010.12	1,987,789.60	1,987,789.60	0.00
Gastos de orden social.	0.00	27,198.97	0.00	27,198.97	27,198.97	0.00	27,198.97	0.00	0.00	27,198.97	27,198.97	0.00
Congresos y convenciones.	2,223,278.75	0.00	0.00	2,223,278.75	1,960,268.63	263,010.12	1,960,268.63	0.00	263,010.12	1,960,268.63	1,960,268.63	0.00
Gastos menores.	0.00	322.00	0.00	322.00	322.00	0.00	322.00	0.00	0.00	322.00	322.00	0.00
Gastos de representación por actividades instituci	252,000.00	0.00	0.00	252,000.00	0.00	252,000.00	0.00	0.00	252,000.00	0.00	0.00	0.00
OTROS SERVICIOS GENERALES.	1,524,331.11	387,301.91	167,316.29	1,744,316.73	1,630,204.21	114,112.52	1,630,204.21	0.00	114,112.52	1,390,764.21	1,390,764.21	239,440.00
Impuesto predial.	85,550.00	0.00	0.00	85,550.00	0.00	85,550.00	0.00	0.00	85,550.00	0.00	0.00	0.00
Otros impuestos y derechos.	252,439.80	0.00	167,316.29	85,123.51	56,420.98	28,702.53	56,420.98	0.00	28,702.53	56,420.98	56,420.98	0.00
Impuesto sobre nóminas.	1,066,341.31	167,316.29	0.00	1,233,657.60	1,233,657.60	0.00	1,233,657.60	0.00	0.00	994,217.60	994,217.60	239,440.00
Otros servicios.	120,000.00	219,985.62	0.00	339,985.62	340,125.63	-140.01	340,125.63	0.00	-140.01	340,125.63	340,125.63	0.00
TRANSFERENCIAS, ASIGNACIONES, SUBSIDIOS Y OTRAS AY	209,604,392.00	213,822,546.07	209,604,392.00	213,822,546.07	211,820,379.28	2,002,166.79	211,820,379.28	0.00	2,002,166.79	211,820,379.28	211,820,379.28	-0.00
TRANSFERENCIAS INTERNAS Y ASIGNACIONES AL SECTOR P	209,604,392.00	0.00	209,604,392.00	0.00	0.00	0.00	0.00	0.00	0.00	0.00	0.00	0.00
Transferencias para gastos de operación de Organismos	209,604,392.00	0.00	209,604,392.00	0.00	0.00	0.00	0.00	0.00	0.00	0.00	0.00	0.00
AYUDAS SOCIALES.	0.00	213,822,546.07	0.00	213,822,546.07	211,820,379.28	2,002,166.79	211,820,379.28	0.00	2,002,166.79	211,820,379.28	211,820,379.28	-0.00
Financiamiento público a partidos políticos y agru	0.00	213,822,546.07	0.00	213,822,546.07	211,820,379.28	2,002,166.79	211,820,379.28	0.00	2,002,166.79	211,820,379.28	211,820,379.28	-0.00
BIENES MUEBLES, INMUEBLES E INTANGIBLES.	472,200.00	1,990,821.57	0.00	2,463,021.57	3,268,700.95	-805,679.38	3,268,700.95	0.00	-805,679.38	2,928,800.95	2,928,800.95	339,900.00
MOBILIARIO Y EQUIPO DE ADMINISTRACIÓN.	420,200.00	101,787.55	0.00	521,987.55	1,353,212.91	-831,225.36	1,353,212.91	0.00	-831,225.36	1,353,212.91	1,353,212.91	-0.00
Mobiliario.	352,900.00	0.00	0.00	352,900.00	1,244,058.90	-891,158.90	1,244,058.90	0.00	-891,158.90	1,244,058.90	1,244,058.90	0.00
Bienes informáticos.	0.00	101,787.55	0.00	101,787.55	101,787.55	0.00	101,787.55	0.00	0.00	101,787.55	101,787.55	-0.00
Equipo de administración.	67,300.00	0.00	0.00	67,300.00	7,366.46	59,933.54	7,366.46	0.00	59,933.54	7,366.46	7,366.46	0.00
MOBILIARIO, EQUIPO EDUCACIONAL Y RECREATIVO.	52,000.00	0.00	0.00	52,000.00	26,454.02	25,545.98	26,454.02	0.00	25,545.98	26,454.02	26,454.02	0.00
Equipos y aparatos audiovisuales.	15,500.00	0.00	0.00	15,500.00	1,290.00	14,210.00	1,290.00	0.00	14,210.00	1,290.00	1,290.00	0.00
Cámaras fotográficas y de video.	36,500.00	0.00	0.00	36,500.00	25,164.02	11,335.98	25,164.02	0.00	11,335.98	25,164.02	25,164.02	0.00
VEHÍCULOS Y EQUIPO DE TRANSPORTE.	0.00	1,805,900.00	0.00	1,805,900.00	1,805,900.00	0.00	1,805,900.00	0.00	0.00	1,466,000.00	1,466,000.00	339,900.00
Vehículos y equipo terrestres, destinados a servic	0.00	1,805,900.00	0.00	1,805,900.00	1,805,900.00	0.00	1,805,900.00	0.00	0.00	1,466,000.00	1,466,000.00	339,900.00
MAQUINARIA, OTROS EQUIPOS Y HERRAMIENTAS.	0.00	60,300.28	0.00	60,300.28	60,300.28	0.00	60,300.28	0.00	0.00	60,300.28	60,300.28	0.00
Sistemas de aire acondicionado, calefacción y de r	0.00	38,512.00	0.00	38,512.00	38,512.00	0.00	38,512.00	0.00	0.00	38,512.00	38,512.00	0.00
Herramientas y máquinas herramienta.	0.00	21,788.28	0.00	21,788.28	21,788.28	0.00	21,788.28	0.00	0.00	21,788.28	21,788.28	0.00



ESTADO DEL EJERCICIO DEL PRESUPUESTO POR CAPÍTULO DEL GASTO
INSTITUTO ELECTORAL DE MICHOACAN

ESTADO DE MICHOACAN
JE01 JUNTA ESTATAL EJECUTIVA AL 31-dic-2015
(Cifras en pesos y centavos)

Objeto del Gasto	PRESUPUESTO DE EGRESOS					Presupuesto Disponible para comprometer	Comprometido No Devengado		Presupuesto Sin Devengar	Ejercido	Pagado	Cuentas por Pagar Deuda
	Aprobado	Ampliaciones	Reducciones	Modificado	Comprometido	Comprometer	Devengado	Devengado	Devengar			
ACTIVOS INTANGIBLES.	0.00	-22,833.74	0.00	22,833.74	22,833.74	-0.00	22,833.74	0.00	0.00	22,833.74	22,833.74	0.00
Software.	0.00	22,833.74	0.00	22,833.74	22,833.74	-0.00	22,833.74	0.00	0.00	22,833.74	22,833.74	0.00
INVERSIÓN PÚBLICA.	0.00	12,000,000.00	0.00	12,000,000.00	12,000,000.00	0.00	12,000,000.00	0.00	0.00	0.00	0.00	12,000,000.00
OBRAS PÚBLICAS EN BIENES PROPIOS.	0.00	12,000,000.00	0.00	12,000,000.00	12,000,000.00	0.00	12,000,000.00	0.00	0.00	0.00	0.00	12,000,000.00
Instalaciones públicas.	0.00	12,000,000.00	0.00	12,000,000.00	12,000,000.00	0.00	12,000,000.00	0.00	0.00	0.00	0.00	12,000,000.00
Total =>	389,353,446.91	285,048,800.95	238,364,496.98	436,037,750.88	422,929,322.98	13,108,427.90	422,929,322.98	-0.00	13,108,427.90	406,607,919.05	406,607,919.05	16,321,403.93



ESTADO DE MICHOACAN
CD02 COMITES DISTRITALES AL 31-dic-2015
(Cifras en pesos y centavos)

Objeto del Gasto	PRESUPUESTO DE EGRESOS				Comprometido	Presupuesto Disponible para comprometer	Comprometido Devengado	Comprometido No Devengado	Presupuesto Sin Devengar	Ejercido	Cuentas por Pagar Pagado	Cuentas por Pagar Deuda
	Aprobado	Ampliaciones	Reducciones	Modificado								
SERVICIOS PERSONALES.	64,838,597.71	102,643,413.57	102,331,879.61	65,150,131.67	47,570,106.80	17,580,024.87	47,570,106.80	0.00	17,580,024.87	47,570,106.80	47,570,106.80	-0.00
REMUNERACIÓN AL PERSONAL DE CARÁCTER TRANSITORIO.	62,247,346.69	57,179,074.48	102,331,879.61	17,094,541.56	9,567,666.73	7,526,874.83	9,567,666.73	0.00	7,526,874.83	9,567,666.73	9,567,666.73	0.00
Honorarios Asimilables a Salarios.	5,244,579.84	57,179,074.48	45,329,112.76	17,094,541.56	9,567,666.73	7,526,874.83	9,567,666.73	0.00	7,526,874.83	9,567,666.73	9,567,666.73	0.00
Sueldo base al personal eventual.	57,002,766.85	0.00	57,002,766.85	0.00	0.00	-0.00	0.00	0.00	-0.00	0.00	-0.00	0.00
REMUNERACIONES ADICIONALES Y ESPECIALES.	2,008,800.27	45,464,339.09	0.00	47,473,139.36	38,002,440.07	9,470,699.29	38,002,440.07	0.00	9,470,699.29	38,002,440.07	38,002,440.07	-0.00
Primas de vacaciones y dominical.	182,600.97	999.34	0.00	183,600.31	39,925.67	143,674.64	39,925.67	0.00	143,674.64	39,925.67	39,925.67	-0.00
Aguinaldo o gratificación de fin de año.	1,826,199.30	6,943.76	0.00	1,833,143.06	404,049.02	1,429,094.04	404,049.02	0.00	1,429,094.04	404,049.02	404,049.02	-0.00
Remuneraciones por horas extraordinarias.	0.00	38,963.31	0.00	38,963.31	1,946,104.32	-1,907,141.01	1,946,104.32	-0.00	-1,907,141.01	1,946,104.32	1,946,104.32	0.00
Compensaciones por servicios eventuales.	0.00	45,417,432.68	0.00	45,417,432.68	35,612,361.06	9,805,071.62	35,612,361.06	0.00	9,805,071.62	35,612,361.06	35,612,361.06	-0.00
SEGURIDAD SOCIAL.	582,450.75	0.00	0.00	582,450.75	0.00	582,450.75	0.00	0.00	582,450.75	0.00	0.00	0.00
Cuotas para el seguro de vida del personal.	582,450.75	0.00	0.00	582,450.75	0.00	582,450.75	0.00	0.00	582,450.75	0.00	0.00	0.00
MATERIALES Y SUMINISTROS.	2,564,523.94	1,741,852.20	0.00	4,306,376.14	2,950,147.09	1,356,229.05	2,950,147.09	0.00	1,356,229.05	2,950,147.09	2,950,147.09	0.00
MATERIALES DE ADMINISTRACIÓN, EMISIÓN DE DOCUMENTO	1,253,552.98	1,062,174.23	0.00	2,315,727.21	1,768,304.35	547,422.86	1,768,304.35	-0.00	547,422.86	1,768,304.35	1,768,304.35	0.00
Materiales y útiles de oficina.	672,914.74	1,062,014.23	0.00	1,734,928.97	1,734,928.97	0.00	1,734,928.97	0.00	-0.00	1,734,928.97	1,734,928.97	0.00
Materiales y útiles para el procesamiento en equip	277,655.04	95.00	0.00	277,750.04	6,562.75	271,187.29	6,562.75	-0.00	271,187.29	6,562.75	6,562.75	0.00
Material de limpieza.	302,983.20	65.00	0.00	303,048.20	26,812.63	276,235.57	26,812.63	0.00	276,235.57	26,812.63	26,812.63	0.00
ALIMENTOS Y UTENSILIOS.	668,304.00	661,822.88	0.00	1,330,126.88	878,482.45	451,644.43	878,482.45	-0.00	451,644.43	878,482.45	878,482.45	-0.00
Productos alimenticios para el personal en las ins	0.00	0.00	0.00	0.00	-0.00	0.00	0.00	-0.00	-0.00	0.00	0.00	-0.00
Productos alimenticios para el personal derivado d	210,600.00	661,822.88	0.00	872,422.88	871,605.38	817.50	871,605.38	0.00	817.50	871,605.38	871,605.38	0.00
Utensilios para el servicio de alimentación.	457,704.00	0.00	0.00	457,704.00	6,877.07	450,826.93	6,877.07	0.00	450,826.93	6,877.07	6,877.07	0.00
MATERIALES Y ARTICULOS DE CONSTRUCCION Y DE REPARA	187,770.96	0.00	0.00	187,770.96	8,577.53	179,193.43	8,577.53	0.00	179,193.43	8,577.53	8,577.53	0.00
Material eléctrico y electrónico.	47,370.96	0.00	0.00	47,370.96	6,366.10	41,004.86	6,366.10	0.00	41,004.86	6,366.10	6,366.10	0.00
Materiales complementarios.	140,400.00	0.00	0.00	140,400.00	2,211.43	138,188.57	2,211.43	0.00	138,188.57	2,211.43	2,211.43	0.00
COMBUSTIBLES, LUBRICANTES Y ADITIVOS.	454,896.00	4,859.06	0.00	459,755.06	281,786.73	177,968.33	281,786.73	0.00	177,968.33	281,786.73	281,786.73	0.00
Combustibles, lubricantes y aditivos para vehiculo	454,896.00	4,859.06	0.00	459,755.06	281,786.73	177,968.33	281,786.73	0.00	177,968.33	281,786.73	281,786.73	0.00
HERRAMIENTAS, REFACCIONES Y ACCESORIOS MENORES.	0.00	12,996.03	0.00	12,996.03	12,996.03	0.00	12,996.03	0.00	0.00	12,996.03	12,996.03	0.00
Herramientas menores.	0.00	10,054.92	0.00	10,054.92	10,054.92	0.00	10,054.92	0.00	0.00	10,054.92	10,054.92	0.00
Refacciones y accesorios menores de edificios.	0.00	2,941.11	0.00	2,941.11	2,941.11	0.00	2,941.11	0.00	0.00	2,941.11	2,941.11	0.00
SERVICIOS GENERALES.	18,306,072.72	158,608.69	13,005,900.00	5,458,781.41	1,582,725.79	3,876,055.62	1,582,725.79	0.00	3,876,055.62	1,582,725.79	1,582,725.79	-0.00
SERVICIOS BASICOS.	1,490,879.52	34,924.32	0.00	1,525,803.84	107,218.27	1,418,585.57	107,218.27	-0.00	1,418,585.57	107,218.27	107,218.27	0.00
Servicio de energía eléctrica.	345,777.12	6,635.00	0.00	352,412.12	53,375.79	299,036.33	53,375.79	0.00	299,036.33	53,375.79	53,375.79	0.00



Indetec v6.23
6SACG36200

ESTADO DEL EJERCICIO DEL PRESUPUESTO POR CAPÍTULO DEL GASTO
INSTITUTO ELECTORAL DE MICHOACAN

Fecha de Impresión:
02/03/2016

ESTADO DE MICHOACAN
CD02 COMITES DISTRITALES AL 31-dic-2015
(Cifras en pesos y centavos)

Página: 1

Objeto del Gasto	PRESUPUESTO DE EGRESOS				Presupuesto Disponible para		Comprometido		Presupuesto		Cuentas por	
	Aprobado	Ampliaciones	Reducciones	Modificado	Comprometido	Comprometer	Devengado	Devengado No	Devengar Sin	Ejercido	Pagado	Pagar Deuda
Servicio de agua.	47,174.40	803.00	0.00	47,977.40	14,465.96	33,511.44	14,465.96	0.00	33,511.44	14,465.96	14,465.96	0.00
Servicio telefónico convencional.	1,097,928.00	900.00	0.00	1,098,828.00	13,008.20	1,085,819.80	13,008.20	0.00	1,085,819.80	13,008.20	13,008.20	0.00
Servicios de conducción de señales analógicas y di	0.00	19,302.72	0.00	19,302.72	19,084.72	218.00	19,084.72	-0.00	218.00	19,084.72	19,084.72	0.00
Servicio postal.	0.00	7,283.60	0.00	7,283.60	7,283.60	0.00	7,283.60	0.00	7,283.60	7,283.60	7,283.60	0.00
SERVICIOS DE ARRENDAMIENTO.	1,207,440.00	42,000.00	0.00	1,249,440.00	707,560.00	541,880.00	707,560.00	0.00	541,880.00	707,560.00	707,560.00	0.00
Arrendamiento de edificios y locales.	1,207,440.00	42,000.00	0.00	1,249,440.00	707,560.00	541,880.00	707,560.00	0.00	541,880.00	707,560.00	707,560.00	0.00
SERVICIOS PROFESIONALES, CIENTÍFICOS, TÉCNICOS Y O	82,555.20	2,556.50	0.00	85,111.70	26,303.20	58,808.50	26,303.20	0.00	58,808.50	26,303.20	26,303.20	-0.00
Servicios relacionados con traducciones.	0.00	0.00	0.00	0.00	0.00	-0.00	0.00	0.00	-0.00	-0.00	0.00	0.00
Otros servicios comerciales.	82,555.20	2,556.50	0.00	85,111.70	26,303.20	58,808.50	26,303.20	0.00	58,808.50	26,303.20	26,303.20	-0.00
SERVICIOS DE INSTALACIÓN, REPARACIÓN, MANTENIMIENT	282,906.00	5,524.47	0.00	288,430.47	42,425.51	246,004.96	42,425.51	0.00	246,004.96	42,425.51	42,425.51	0.00
Mantenimiento y conservación de inmuebles para la	249,210.00	5,224.47	0.00	254,434.47	42,125.51	212,308.96	42,125.51	0.00	212,308.96	42,125.51	42,125.51	0.00
Mantenimiento y conservación de bienes informático	0.00	300.00	0.00	300.00	300.00	0.00	300.00	0.00	0.00	300.00	300.00	0.00
Mantenimiento y conservación de vehículos terrest	33,696.00	0.00	0.00	33,696.00	0.00	33,696.00	0.00	0.00	33,696.00	0.00	0.00	0.00
SERVICIOS DE COMUNICACIÓN SOCIAL Y PUBLICIDAD.	0.00	2,520.00	0.00	2,520.00	2,520.00	0.00	2,520.00	0.00	0.00	2,520.00	2,520.00	0.00
Difusión de mensajes sobre programas y actividades	0.00	2,520.00	0.00	2,520.00	2,520.00	0.00	2,520.00	0.00	0.00	2,520.00	2,520.00	0.00
SERVICIOS DE TRASLADO Y VIATICOS.	15,242,292.00	70,683.40	13,005,900.00	2,307,075.40	696,298.81	1,610,776.59	696,298.81	0.00	1,610,776.59	696,298.81	696,298.81	0.00
Pasajes terrestres nacionales para labores en camp	0.00	15,610.40	0.00	15,610.40	0.00	15,610.40	0.00	0.00	15,610.40	0.00	0.00	0.00
Pasajes terrestres nacionales para servidores públ	1,123,200.00	786.00	0.00	1,123,986.00	94,070.80	1,029,915.20	94,070.80	0.00	1,029,915.20	94,070.80	94,070.80	0.00
Viáticos nacionales para servidores públicos en el	14,119,092.00	12,987.00	13,005,900.00	1,126,179.00	578,380.48	547,798.52	578,380.48	0.00	547,798.52	578,380.48	578,380.48	0.00
Gastos para operativos y trabajos de campo en área	0.00	41,300.00	0.00	41,300.00	23,847.53	17,452.47	23,847.53	0.00	17,452.47	23,847.53	23,847.53	0.00
OTROS SERVICIOS GENERALES.	0.00	400.00	0.00	400.00	400.00	0.00	400.00	0.00	0.00	400.00	400.00	0.00
Otros servicios.	0.00	400.00	0.00	400.00	400.00	0.00	400.00	0.00	0.00	400.00	400.00	0.00
Total =>	85,709,194.37	104,543,874.46	115,337,779.61	74,915,289.22	52,102,979.68	22,812,309.54	52,102,979.68	0.00	22,812,309.54	52,102,979.68	52,102,979.68	-0.00



INSTITUTO ELECTORAL
DE MICHOACAN

ESTADO DEL EJERCICIO DEL PRESUPUESTO POR CAPÍTULO DEL GASTO
INSTITUTO ELECTORAL DE MICHOACÁN

ESTADO DE MICHOACÁN
CM03 COMITES MUNICIPALES AL 31-dic-2015
(Cifras en pesos y centavos)

Objeto del Gasto	PRESUPUESTO DE EGRESOS				Comprometido	Presupuesto Disponible para comprometer	Devengado	Comprometido No Devengado	Presupuesto Sin Devengar	Ejercido	Pagado	Cuentas por Pagar Deuda
	Aprobado	Ampliaciones	Reducciones	Modificado								
SERVICIOS PERSONALES.	44,336,138.62	43,699,762.54	44,627,196.88	43,408,704.28	40,489,932.44	2,918,771.84	40,489,932.44	-0.00	2,918,771.84	40,489,932.44	40,489,932.44	-0.00
REMUNERACIÓN AL PERSONAL DE CARÁCTER TRANSITORIO.	43,253,335.92	27,591,262.82	42,554,844.37	28,289,754.37	21,673,559.27	6,616,195.10	21,673,559.27	0.00	6,616,195.10	21,673,559.27	21,673,559.27	-0.00
Honorarios Asimilables a Salarios.	16,253,424.00	27,591,262.82	15,554,932.45	28,289,754.37	21,673,559.27	6,616,195.10	21,673,559.27	0.00	6,616,195.10	21,673,559.27	21,673,559.27	-0.00
Sueldo base al personal eventual.	26,999,911.92	0.00	26,999,911.92	0.00	0.00	-0.00	-0.00	0.00	0.00	-0.00	0.00	-0.00
REMUNERACIONES ADICIONALES Y ESPECIALES.	1,082,802.70	16,057,386.08	2,072,352.51	15,067,836.27	18,765,259.53	-3,697,423.26	18,765,259.53	-0.00	-3,697,423.26	18,765,259.53	18,765,259.53	0.00
Primas de vacaciones y dominical.	98,430.22	2,198.13	0.00	100,628.35	90,074.24	10,554.11	90,074.24	0.00	10,554.11	90,074.24	90,074.24	0.00
Aguinaldo o gratificación de fin de año.	984,372.48	25,041.08	0.00	1,009,413.56	895,825.38	113,588.18	895,825.38	-0.00	113,588.18	895,825.38	895,825.38	0.00
Remuneraciones por horas extraordinarias.	0.00	129,865.57	0.00	129,865.57	5,413,751.64	-5,283,886.07	5,413,751.64	0.00	-5,283,886.07	5,413,751.64	5,413,751.64	0.00
Compensaciones por servicios eventuales.	0.00	15,900,281.30	2,072,352.51	13,827,928.79	12,365,608.27	1,462,320.52	12,365,608.27	0.00	1,462,320.52	12,365,608.27	12,365,608.27	0.00
OTRAS PRESTACIONES SOCIALES Y ECONÓMICAS.	0.00	51,113.64	0.00	51,113.64	51,113.64	0.00	51,113.64	0.00	0.00	51,113.64	51,113.64	0.00
Pago de liquidaciones.	0.00	51,113.64	0.00	51,113.64	51,113.64	0.00	51,113.64	0.00	0.00	51,113.64	51,113.64	0.00
MATERIALES Y SUMINISTROS.	6,999,660.25	776,139.07	0.00	7,775,799.32	2,386,655.81	5,389,143.51	2,386,655.81	0.00	5,389,143.51	2,383,346.81	2,383,346.81	3,309.00
MATERIALES DE ADMINISTRACIÓN, EMISIÓN DE DOCUMENTO	3,745,044.34	4,447.30	0.00	3,749,491.64	139,584.81	3,609,906.83	139,584.81	0.00	3,609,906.83	139,024.81	139,024.81	560.00
Materiales y útiles de oficina.	2,528,548.54	3,302.26	0.00	2,531,850.80	101,092.57	2,430,758.23	101,092.57	0.00	2,430,758.23	100,592.57	100,592.57	500.00
Materiales y útiles de impresión y reproducción.	0.00	533.60	0.00	533.60	0.00	533.60	0.00	0.00	533.60	0.00	0.00	0.00
Materiales y útiles para el procesamiento en equip	120,779.10	14.00	0.00	120,793.10	21,536.73	99,256.37	21,536.73	0.00	99,256.37	21,536.73	21,536.73	0.00
Material de limpieza.	1,095,716.70	597.44	0.00	1,096,314.14	16,955.51	1,079,358.63	16,955.51	0.00	1,079,358.63	16,895.51	16,895.51	60.00
ALIMENTOS Y UTENSILIOS.	1,090,711.44	721,778.47	0.00	1,812,489.91	1,539,951.60	272,538.31	1,539,951.60	0.00	272,538.31	1,537,202.60	1,537,202.60	2,749.00
Productos alimenticios para el personal en las ins	0.00	0.00	0.00	0.00	24.00	-24.00	24.00	0.00	-24.00	0.00	-0.00	24.00
Productos alimenticios para el personal derivado d	816,075.00	721,486.16	0.00	1,537,561.16	1,528,218.16	9,343.00	1,528,218.16	0.00	9,343.00	1,525,493.16	1,525,493.16	2,725.00
Utensilios para el servicio de alimentación.	274,636.44	292.31	0.00	274,928.75	11,709.44	263,219.31	11,709.44	0.00	263,219.31	11,709.44	11,709.44	-0.00
MATERIALES Y ARTICULOS DE CONSTRUCCION Y DE REPARA	401,182.47	0.00	0.00	401,182.47	26,218.59	374,963.88	26,218.59	0.00	374,963.88	26,218.59	26,218.59	0.00
Material eléctrico y electrónico.	183,562.47	0.00	0.00	183,562.47	14,677.09	168,885.38	14,677.09	0.00	168,885.38	14,677.09	14,677.09	0.00
Materiales complementarios.	217,620.00	0.00	0.00	217,620.00	11,541.50	206,078.50	11,541.50	0.00	206,078.50	11,541.50	11,541.50	0.00
COMBUSTIBLES, LUBRICANTES Y ADITIVOS.	1,762,722.00	25,134.15	0.00	1,787,856.15	656,969.68	1,130,886.47	656,969.68	0.00	1,130,886.47	656,969.68	656,969.68	0.00
Combustibles, lubricantes y aditivos para vehiculo	1,762,722.00	25,134.15	0.00	1,787,856.15	656,969.68	1,130,886.47	656,969.68	0.00	1,130,886.47	656,969.68	656,969.68	0.00
HERRAMIENTAS, REFACCIONES Y ACCESORIOS MENORES.	0.00	24,779.15	0.00	24,779.15	23,931.13	848.02	23,931.13	0.00	848.02	23,931.13	23,931.13	0.00
Herramientas menores.	0.00	20,059.90	0.00	20,059.90	19,211.88	848.02	19,211.88	0.00	848.02	19,211.88	19,211.88	0.00
Refacciones y accesorios menores de edificios.	0.00	4,719.25	0.00	4,719.25	4,719.25	0.00	4,719.25	0.00	0.00	4,719.25	4,719.25	0.00
SERVICIOS GENERALES.	9,734,288.85	492,201.74	0.00	10,226,490.59	4,506,745.59	5,719,745.00	4,506,745.59	0.00	5,719,745.00	4,504,833.59	4,504,833.59	1,912.00
SERVICIOS BASICOS.	4,271,880.60	58,178.01	0.00	4,330,058.61	177,898.54	4,152,160.07	177,898.54	0.00	4,152,160.07	176,516.54	176,516.54	1,382.00
Servicio de energía eléctrica.	378,658.80	4,439.00	0.00	383,097.80	74,851.76	308,246.04	74,851.76	0.00	308,246.04	74,057.76	74,057.76	794.00
Servicio de agua.	182,800.80	317.40	0.00	183,118.20	11,854.24	171,263.96	11,854.24	0.00	171,263.96	11,854.24	11,854.24	0.00



ESTADO DEL EJERCICIO DEL PRESUPUESTO POR CAPÍTULO DEL GASTO
INSTITUTO ELECTORAL DE MICHOACAN

ESTADO DE MICHOACAN
CM03 COMITES MUNICIPALES AL 31-dic-2015
(Cifras en pesos y centavos)

Objeto del Gasto	PRESUPUESTO DE EGRESOS				Comprometido	Presupuesto Disponible para comprometer	Devengado	Comprometido No Devengado	Presupuesto Sin Devengar	Ejercido	Pagado	Cuentas por Pagar Deuda
	Aprobado	Ampliaciones	Reducciones	Modificado								
Servicio telefónico convencional.	3,710,421.00	700.00	0.00	3,711,121.00	38,998.94	3,672,122.06	38,998.94	0.00	3,672,122.06	38,998.94	38,998.94	0.00
Servicios de conducción de señales analógicas y di	0.00	49,552.69	0.00	49,552.69	49,259.69	293.00	49,259.69	0.00	293.00	48,671.69	48,671.69	588.00
Servicio postal.	0.00	3,168.92	0.00	3,168.92	2,933.91	235.01	2,933.91	0.00	235.01	2,933.91	2,933.91	0.00
SERVICIOS DE ARRENDAMIENTO.	1,632,150.00	52,700.00	0.00	1,684,850.00	1,460,460.00	224,390.00	1,460,460.00	0.00	224,390.00	1,460,460.00	1,460,460.00	0.00
Arrendamiento de edificios y locales.	1,632,150.00	48,400.00	0.00	1,680,550.00	1,456,260.00	224,290.00	1,456,260.00	0.00	224,290.00	1,456,260.00	1,456,260.00	0.00
Arrendamiento de mobiliario.	0.00	3,700.00	0.00	3,700.00	3,700.00	0.00	3,700.00	0.00	0.00	3,700.00	3,700.00	0.00
Otros Arrendamientos.	0.00	600.00	0.00	600.00	500.00	100.00	500.00	0.00	100.00	500.00	500.00	0.00
SERVICIOS PROFESIONALES, CIENTÍFICOS, TÉCNICOS Y O	319,901.40	2,377.11	0.00	322,278.51	56,440.79	265,837.72	56,440.79	0.00	265,837.72	56,190.79	56,190.79	250.00
Otros servicios comerciales.	319,901.40	2,377.11	0.00	322,278.51	56,440.79	265,837.72	56,440.79	0.00	265,837.72	56,190.79	56,190.79	250.00
SERVICIOS DE INSTALACIÓN, REPARACIÓN, MANTENIMIENT	677,342.25	12,849.40	0.00	690,191.65	43,347.70	646,843.95	43,347.70	0.00	646,843.95	43,147.70	43,147.70	200.00
Mantenimiento y conservación de inmuebles para la	639,258.75	4,580.00	0.00	643,838.75	33,770.30	610,068.45	33,770.30	0.00	610,068.45	33,570.30	33,570.30	200.00
Mantenimiento y conservación de bienes informático	0.00	8,269.40	0.00	8,269.40	8,069.40	200.00	8,069.40	0.00	200.00	8,069.40	8,069.40	0.00
Mantenimiento y conservación de vehículos terrestre	38,083.50	0.00	0.00	38,083.50	1,508.00	36,575.50	1,508.00	0.00	36,575.50	1,508.00	1,508.00	0.00
SERVICIOS DE COMUNICACIÓN SOCIAL Y PUBLICIDAD.	0.00	2,517.20	0.00	2,517.20	2,517.20	0.00	2,517.20	0.00	0.00	2,517.20	2,517.20	0.00
Difusión de mensajes sobre programas y actividades	0.00	2,517.20	0.00	2,517.20	2,517.20	0.00	2,517.20	0.00	0.00	2,517.20	2,517.20	0.00
SERVICIOS DE TRASLADO Y VIATICOS.	2,833,014.60	363,430.02	0.00	3,196,444.62	2,765,931.36	430,513.26	2,765,931.36	0.00	430,513.26	2,765,851.36	2,765,851.36	80.00
Pasajes terrestres nacionales para labores en camp	0.00	190,929.65	0.00	190,929.65	1,218.00	189,711.65	1,218.00	0.00	189,711.65	1,218.00	1,218.00	-0.00
Pasajes terrestres nacionales para servidores públ	652,860.00	9,400.50	0.00	662,260.50	649,659.95	12,600.55	649,659.95	0.00	12,600.55	649,659.95	649,659.95	0.00
Viáticos nacionales para servidores públicos en el	2,180,154.60	60,356.16	0.00	2,240,510.76	2,012,742.42	227,768.34	2,012,742.42	0.00	227,768.34	2,012,742.42	2,012,742.42	-0.00
Gastos para operativos y trabajos de campo en área	0.00	102,743.71	0.00	102,743.71	102,310.99	432.72	102,310.99	0.00	432.72	102,230.99	102,230.99	80.00
SERVICIOS OFICIALES.	0.00	150.00	0.00	150.00	150.00	0.00	150.00	0.00	0.00	150.00	150.00	0.00
Gastos de orden social.	0.00	150.00	0.00	150.00	150.00	0.00	150.00	0.00	0.00	150.00	150.00	0.00
Total =>	61,070,087.72	44,968,103.35	44,627,196.88	61,410,994.19	47,383,333.84	14,027,660.35	47,383,333.84	0.00	14,027,660.35	47,378,112.84	47,378,112.84	5,221.00



Cuenta Pública 2015
INSTITUTO ELECTORAL DE MICHOACAN
 Indicadores de Postura Fiscal
 Del 1 de enero al 31 de diciembre de 2015

Concepto	Estimado	Devengado	Pagado
I. Ingresos Presupuestarios (I=1+2)	536,132,729	564,238,408	564,238,408
1. Ingresos del Gobierno de la Entidad Federativa ¹	0	8,291,968	8,291,968
2. Ingresos del Sector Paraestatal ¹	536,132,729	555,946,440	555,946,440
II. Egresos Presupuestarios (II=3+4)	572,364,034	522,415,636	506,089,012
3. Egresos del Gobierno de la Entidad Federativa ²			
4. Egresos del Sector Paraestatal ²	572,364,034	522,415,636	506,089,012
III. Balance Presupuestario (Superávit o Déficit) (III = I - II)	-36,231,305	41,822,771	58,149,396

Concepto	Estimado	Devengado	Pagado
III. Balance presupuestario (Superávit o Déficit)	-36,231,305	41,822,771	58,149,396
IV. Intereses, Comisiones y Gastos de la Deuda	0	0	0
V. Balance Primario (Superávit o Déficit) (V= III - IV)	-36,231,305	41,822,771	58,149,396

Concepto	Estimado	Devengado	Pagado
A. Financiamiento	0	0	0
B. Amortización de la deuda	0	0	0
C. Endeudamiento ó desendeudamiento (C = A - B)	0	0	0

1. Los ingresos que se presentan son los ingresos presupuestarios totales sin incluir los ingresos por financiamientos. Los Ingresos del Gobierno de la Entidad Federativa corresponden a los del Poder Ejecutivo, Legislativo Judicial y Autónomos

2. Los egresos que se presentan son los egresos presupuestarios totales sin incluir los egresos por amortización. Los egresos del Gobierno de la Entidad Federativa corresponden a los del Poder Ejecutivo, Legislativo, Judicial y Órganos Autónomos

3. Para Ingresos se reportan los ingresos recaudados; para egresos se reportan los egresos pagados



INSTITUTO ELECTORAL
DE MICHOACAN

Cuenta Pública 2015
INSTITUTO ELECTORAL DE MICHOACÁN
 Estado Analítico del Ejercicio del Presupuesto de Egresos
 Clasificación Económica (por Tipo de Gasto)
 Del 1 de enero al 31 de diciembre de 2015

Concepto	Egresos					Subejercicio
	Aprobado	Ampliaciones/ (Reducciones)	Modificado	Devengado	Pagado	
	1	2	3 = (1 + 2)	4	5	
Gasto Corriente	535,660,529	22,240,484	557,901,013	507,149,515	503,162,790	50,751,498
Gasto de Capital	472,200	13,990,822	14,463,022	15,266,121	2,926,221	-803,100
Amortización de la Deuda y Disminución de Pasivos	0	0	0	0	0	0
Total del Gasto	536,132,729	36,231,305	572,364,034	522,415,636	506,089,012	49,948,398



INSTITUTO ELECTORAL
DE MICHOACÁN

Cuenta Pública 2015
INSTITUTO ELECTORAL DE MICHOACÁN
 Estado Analítico del Ejercicio del Presupuesto de Egresos
 Clasificación Administrativa
 Del 1 de enero al 31 de diciembre de 2015

Concepto	Egresos					Subejercicio
	Aprobado	Ampliaciones/ (Reducciones)	Modificado	Devengado	Pagado	
	1	2	3 = (1+2)	4	5	6 = (3-4)
COMITES DISTRIALES	85,709,194	-10,793,905	74,915,289	52,102,980	52,102,980	22,812,310
COMITES MUNICIPALES	61,070,088	340,906	61,410,994	47,383,334	47,378,113	14,027,660
JUNTA ESTATAL EJECUTIVA	389,353,447	46,684,304	436,037,751	422,929,323	406,607,919	13,108,428
Total del Gasto	536,132,729	36,231,305	572,364,034	522,416,637	506,089,012	49,948,398



INSTITUTO ELECTORAL
 DE MICHOACÁN

Cuenta Pública 2015
INSTITUTO ELECTORAL DE MICHOACÁN
 Estado Analítico del Ejercicio del Presupuesto de Egresos
 Clasificación por Objeto del Gasto (Capítulo y Concepto)
 Del 1 de enero al 31 de diciembre de 2015

Concepto	Egresos					
	Aprobado	Ampliaciones/ (Reducciones)	Modificado	Devengado	Pagado	Subejercicio
	1	2	3 = (1 + 2)	4	5	6 = (3 + 4)
Servicios Personales	183,609,319	9,182,745	192,772,064	179,760,650	177,169,972	13,011,414
Remuneraciones al Personal de Carácter Permanente	25,252,428	0	25,252,428	24,975,711	24,975,711	276,717
Remuneraciones al Personal de Carácter Transitorio	122,086,600	-60,965,719	61,120,881	49,134,603	49,134,603	11,986,278
Remuneraciones Adicionales y Especiales	12,104,768	62,613,568	74,718,336	80,683,856	80,687,225	-5,965,520
Seguridad Social	14,453,386	0	14,453,386	9,366,135	7,478,707	5,087,251
Otras Prestaciones Sociales y Económicas	9,712,137	7,514,896	17,227,033	14,867,344	14,180,726	2,359,689
Provisiones	0	0	0	0	0	0
Pago de Estímulos a Servidores Públicos	0	0	0	733,000	733,000	-733,000
Materiales y Suministros	38,598,209	9,408,750	48,006,959	44,802,716	44,806,758	3,204,243
Materiales de Administración, Emisión de Documentos y Artículos Oficiales	32,152,723	2,820,650	34,973,373	34,334,366	34,333,806	639,007
Alimentos y Utensilios	2,335,204	3,307,501	5,642,704	4,936,699	4,888,298	706,005
Materias Primas y Materiales de Producción y Comercialización	0	0	0	0	0	0
Materiales y Artículos de Construcción y de Reparación	632,507	823,328	1,455,835	901,678	762,478	554,157
Productos Químicos, Farmacéuticos y de Laboratorio	30,000	0	30,000	25,051	25,051	4,949
Combustibles, Lubricantes y Aditivos	3,252,618	826,224	3,878,842	2,580,635	2,572,838	1,298,207
Vestuario, Blancos, Prendas de Protección y Artículos Deportivos	0	1,407,402	1,407,402	1,407,402	1,407,402	0
Materiales y Suministros Para Seguridad	0	0	0	0	0	0
Herramientas, Refacciones y Accesorios Menores	195,158	423,646	618,803	618,886	616,886	1,917
Servicios Generales	103,848,609	-549,165	103,299,444	70,763,190	69,563,101	32,536,253
Servicios Básicos	9,945,126	-490,712	9,454,414	3,860,895	3,771,178	5,573,519
Servicios de Arrendamiento	4,905,610	-43,280	4,862,330	4,096,060	4,074,288	766,270
Servicios Profesionales, Científicos, Técnicos y Otros Servicios	41,965,516	3,446,185	45,411,701	35,352,231	35,048,501	10,059,470
Servicios Financieros, Bancarios y Comerciales	1,115,870	699,327	1,815,197	1,783,566	1,783,566	31,631
Servicios de Instalación, Reparación, Mantenimiento y Conservación	4,187,189	3,743,820	7,930,808	6,653,125	6,323,665	1,277,683
Servicios de Comunicación Social y Publicidad	16,422,825	3,050,236	19,473,061	9,384,714	9,212,314	10,088,347
Servicios de Traslado y Viáticos	21,306,864	-11,202,598	10,104,266	5,984,055	5,970,484	4,110,211
Servicios Oficiales	2,475,279	27,671	2,502,950	1,987,940	1,987,940	515,010
Otros Servicios Generales	1,524,331	220,386	1,744,717	1,630,604	1,391,164	114,113
Transferencias, Asignaciones, Subsidios y Otras Ayudas	209,604,392	4,218,164	213,822,546	211,820,379	211,820,379	2,002,167
Transferencias Internas y Asignaciones al Sector Público	209,604,392	-209,604,392	0	0	0	0
Transferencias al Resto del Sector Público	0	0	0	0	0	0
Subsidios y Subvenciones	0	0	0	0	0	0
Ayudas Sociales	0	213,822,546	213,822,546	211,820,379	211,820,379	2,002,167
Pensiones y Jubilaciones	0	0	0	0	0	0
Transferencias a Fideicomisos, Mandatos y Otros Análogos	0	0	0	0	0	0
Transferencias a la Seguridad Social	0	0	0	0	0	0
Donativos	0	0	0	0	0	0
Transferencias al Exterior	0	0	0	0	0	0
Bienes Muebles, Inmuebles e Intangibles	472,200	1,990,822	2,463,022	3,268,701	2,926,801	-805,679
Mobiliario y Equipo de Administración	420,200	101,788	521,988	1,353,213	1,353,213	-831,225
Mobiliario y Equipo Educativo y Recreativo	52,000	0	52,000	26,454	26,454	25,546
Equipo e Instrumental Médico y de Laboratorio	0	0	0	0	0	0
Vehículos y Equipo de Transporte	0	1,805,900	1,805,900	1,805,900	1,466,000	0
Equipo de Defensa y Seguridad	0	0	0	0	0	0
Maquinaria, Otros Equipos y Herramientas	0	60,300	60,300	60,300	60,300	0
Activos Biológicos	0	0	0	0	0	0
Bienes Inmuebles	0	0	0	0	0	0
Activos Intangibles	0	22,834	22,834	22,834	22,834	0
Inversión Pública	0	12,000,000	12,000,000	12,000,000	0	0
Obra Pública en Bienes de Dominio Público	0	0	0	0	0	0
Obra Pública en Bienes Propios	0	12,000,000	12,000,000	12,000,000	0	0
Proyectos Productivos y Acciones de Fomento	0	0	0	0	0	0



INSTITUTO ELECTORAL
DE MICHOACÁN

Cuenta Pública 2015
 INSTITUTO ELECTORAL DE MICHOACÁN
 Estado Analítico del Ejercicio del Presupuesto de Egresos
 Clasificación por Objeto del Gasto (Capítulo y Concepto)
 Del 1 de enero al 31 de diciembre de 2015

Concepto	Egresos					
	Aprobado	Ampliaciones (Reducciones)	Modificado	Devenido	Pagado	Subejercicio
	1	2	3 = (1 + 2)	4	5	6 = (3 - 4)
Inversiones Financieras y Otras Provisiones	0	0	0	0	0	0
Inversiones Para el Fomento de Actividades Productivas	0	0	0	0	0	0
Acciones y Participaciones de Capital	0	0	0	0	0	0
Compra de Títulos y Valores	0	0	0	0	0	0
Concesión de Préstamos	0	0	0	0	0	0
Inversiones en Fidelcomisos, Mandatos y Otros Análogos	0	0	0	0	0	0
Otras Inversiones Financieras	0	0	0	0	0	0
Provisiones para Contingencias y Otras Erogaciones Especiales	0	0	0	0	0	0
Participaciones y Aportaciones	0	0	0	0	0	0
Participaciones	0	0	0	0	0	0
Aportaciones	0	0	0	0	0	0
Convenios	0	0	0	0	0	0
Deuda Pública	0	0	0	0	0	0
Amortización de la Deuda Pública	0	0	0	0	0	0
Intereses de la Deuda Pública	0	0	0	0	0	0
Comisiones de la Deuda Pública	0	0	0	0	0	0
Gastos de la Deuda Pública	0	0	0	0	0	0
Costo por Coberturas	0	0	0	0	0	0
Apoyos Financieros	0	0	0	0	0	0
Adeudos de Ejercicios Fiscales Anteriores (Adefas)	0	0	0	0	0	0
Total del Gasto	536,132,729	36,231,305	572,364,034	522,415,637	506,089,012	49,948,398



INSTITUTO ELECTORAL
DE MICHOACÁN

Cuenta Pública 2016
INSTITUTO ELECTORAL DE MICHOACÁN
 Estado Analítico del Ejercicio del Presupuesto de Egresos
 Clasificación Funcional (Finalidad y Función)
 Del 1 de enero al 31 de diciembre de 2016

Concepto	Egresos					
	Aprobado	Anulaciones/ (Reducciones)	Modificado	Derengado	Pagado	Subejercicio
	1	2	3 = (1-2)	4	5	6 = (3-4)
Gobierno	536,132,729	36,231,305	572,364,034	522,105,422	505,778,797	50,258,612
Legislación	0	0	0	0	0	0
Justicia	0	0	0	0	0	0
Coordinación de la Política de Gobierno	536,132,729	36,231,305	572,364,034	522,103,346	505,776,721	50,260,688
Relaciones Exteriores	0	0	0	0	0	0
Asuntos Financieros y Hacendarios	0	0	0	2,076	2,076	-2,076
Seguridad Nacional	0	0	0	0	0	0
Asuntos de Orden Público y de Seguridad Interior	0	0	0	0	0	0
Otros Servicios Generales	0	0	0	0	0	0
Desarrollo Social	0	0	0	0	0	0
Protección Ambiental	0	0	0	0	0	0
Vivienda y Servicios a la Comunidad	0	0	0	0	0	0
Salud	0	0	0	0	0	0
Recreación, Cultura y Otras Manifestaciones Sociales	0	0	0	0	0	0
Educación	0	0	0	0	0	0
Protección Social	0	0	0	0	0	0
Otros Asuntos Sociales	0	0	0	0	0	0
Desarrollo Económico	0	0	0	0	0	0
Asuntos Económicos, Comerciales y Laborales en General	0	0	0	0	0	0
Agropecuaria, Silvicultura, Pesca y Caza	0	0	0	0	0	0
Combustibles y Energía	0	0	0	0	0	0
Minería, Manufacturas y Construcción	0	0	0	0	0	0
Transporte	0	0	0	0	0	0
Comunicaciones	0	0	0	0	0	0
Turismo	0	0	0	0	0	0
Ciencia, Tecnología e Innovación	0	0	0	0	0	0
Otras Industrias y Otros Asuntos Económicos	0	0	0	0	0	0
Otras no Clasificadas en Funciones Anteriores	0	0	0	0	0	0
Transacciones de la Deuda Pública / Costo Financiero de la Deuda	0	0	0	0	0	0
Transferencias, Participaciones y Aportaciones entre Diferentes Niveles y Ordenes de Gobierno	0	0	0	0	0	0
Saneamiento del Sistema Financiero	0	0	0	0	0	0
Adeudos de Ejercicios Fiscales Anteriores	0	0	0	0	0	0
Total del Gasto	536,132,729	36,231,305	572,364,034	522,105,422	505,778,797	50,258,612



INSTITUTO ELECTORAL
DE MICHOACÁN

Cuenta Pública 2015
INSTITUTO ELECTORAL DE MICHOACAN
Gasto por Categoría Programática
Del 1 de enero al 31 de diciembre de 2015

Concepto	Egresos					
	Aprobado	Anulaciones/ (Reducciones)	Modificado	Devengado	Pagado	Subejercicio
	1	2	3 = (1 + 2)	4	5	6 = (3, 4)
Programas	326,528,337	32,013,151	358,541,488	321,836,975	306,510,360	36,704,513
Subsidios: Sector Social y Privado o Entidades Federativas y Municipios	0	0	0	0	0	0
Sujetos a Reglas de Operación	0	0	0	0	0	0
Otros Subsidios	0	0	0	0	0	0
Desempeño de las Funciones	326,528,337	32,013,151	358,541,488	321,836,975	306,510,360	36,704,513
Prestación de Servicios Públicos	326,528,337	32,013,151	358,541,488	321,836,975	306,510,360	36,704,513
Provisión de Bienes Públicos	0	0	0	0	0	0
Planeación, seguimiento y evaluación de políticas públicas	0	0	0	0	0	0
Promoción y fomento	0	0	0	0	0	0
Regulación y supervisión	0	0	0	0	0	0
Funciones de las Fuerzas Armadas (Únicamente Gobierno Federal)	0	0	0	0	0	0
Específicos	0	0	0	0	0	0
Proyectos de Inversión	0	0	0	0	0	0
Administrativos y de Apoyo	0	0	0	0	0	0
Apoyo al proceso presupuestario y para mejorar la eficiencia institucional	0	0	0	0	0	0
Apoyo a la función pública y al mejoramiento de la gestión	0	0	0	0	0	0
Operaciones ajenas	0	0	0	0	0	0
Compromisos	0	0	0	0	0	0
Obligaciones de cumplimiento de resolución jurisdiccional	0	0	0	0	0	0
Desastres Naturales	0	0	0	0	0	0
Obligaciones	0	0	0	0	0	0
Pensiones y jubilaciones	0	0	0	0	0	0
Aportaciones a la seguridad social	0	0	0	0	0	0
Aportaciones a fondos de estabilización	0	0	0	0	0	0
Aportaciones a fondos de inversión y reestructura de pensiones	0	0	0	0	0	0
Programas de Gasto Federalizado (Gobierno Federal)	0	0	0	0	0	0
Gasto Federalizado	0	0	0	0	0	0
Participaciones a entidades federativas y municipios	209,604,392	4,218,154	213,822,546	200,268,447	200,268,447	13,554,099
Costo financiero, deuda o apoyos a deudores y ahorradores de la banca	0	0	0	0	0	0
Adeudos de ejercicios fiscales anteriores	0	0	0	0	0	0
Total del Gasto	536,132,729	36,231,305	572,364,034	522,105,422	506,778,797	50,268,612



INSTITUTO ELECTORAL
DE MICHOACÁN