



INSTITUTO ELECTORAL DE MICHOACAN
ESTADO DE MICHOACAN

Estado de Situación Financiera
AL 31/ENE/2015
(Cifras en pesos y centavos)

ACTIVO

ACTIVO CIRCULANTE

EPECTIVO	\$47,850.00	
BANCOS/TESORER?	\$18,557,152.20	
INVERSIONES TEMPORALES (HASTA 3 MESES)	\$36,841,217.93	
CUENTAS POR COBRAR A CORTO PLAZO	\$30,764,663.90	
DEUDORES DIVERSOS POR COBRAR A CORTO PLAZO	\$202,244.70	
Suma ACTIVO CIRCULANTE		\$86,413,128.73

ACTIVO NO CIRCULANTE

TERRENOS	\$12,935,950.00	
EDIFICIOS NO HABITACIONALES	\$8,262,724.39	
MOBILIARIO Y EQUIPO DE ADMINISTRACI?	\$11,641,742.47	
MOBILIARIO Y EQUIPO EDUCACIONAL Y RECREATIVO	\$461,832.33	
VEHICULOS Y EQUIPO DE TRANSPORTE	\$5,861,489.37	
SOFTWARE	\$239,758.53	
Suma ACTIVO NO CIRCULANTE		\$39,403,477.09

TOTAL DE ACTIVO \$125,816,605.82

PASIVO

PASIVO CIRCULANTE

SERVICIOS PERSONALES POR PAGAR A CORTO PLAZO	\$8,321,728.23	
PROVEEDORES POR PAGAR A CORTO PLAZO	\$22,563,839.45	
TRANSFERENCIAS OTORGADAS POR PAGAR A CORTO PLAZO	\$5,279,888.49	
RETENCIONES Y CONTRIBUCIONES POR PAGAR A CORTO PLA	-\$205,676.85	
FONDOS EN ADMINISTRACI? A CORTO PLAZO	\$845.30	
PROVISI? PARA DEMANDAS Y JUICIOS A CORTO PLAZO	-\$17,132.17	
OTRAS PROVISIONES A CORTO PLAZO	\$49,093.53	
Suma PASIVO CIRCULANTE		\$35,992,585.98

PASIVO NO CIRCULANTE

FONDOS EN ADMINISTRACI? A LARGO PLAZO	\$845.30	
Suma PASIVO NO CIRCULANTE		\$845.30

TOTAL DE PASIVO \$35,993,431.28

PATRIMONIO

HACIENDA P?BLICA /PATRIMONIO GENERADO

RESULTADO DEL EJERCICIO (AHORRO)	\$50,419,697.45	
RESULTADOS DE EJERCICIOS ANTERIORES	\$39,403,477.09	
Suma HACIENDA P?BLICA /PATRIMONIO GENERADO		\$89,823,174.54

TOTAL DE PATRIMONIO \$89,823,174.54

TOTAL DE PASIVO Y PATRIMONIO \$125,816,605.82

CUENTAS DE ORDEN CONTABLES

DEMANDAS JUDICIAL EN PROCESO DE RESOLUCI?	\$571,862.98
RESOLUCI? DE DEMANDAS EN PROCESO JUDICIAL	\$571,862.98

CUENTAS DE ORDEN PRESUPUESTAL DE LOS INGRESOS

LEY DE INGRESOS ESTIMADA	\$536,132,729.00
LEY DE INGRESOS POR EJECUTAR	\$442,671,851.55
MODIFICACIONES A LA LEY DE INGRESOS ESTIMADA	\$1,779,438.57
LEY DE INGRESOS DEVENGADA	\$95,240,316.02
LEY DE INGRESOS RECAUDADA	\$95,240,316.02

CUENTAS DE ORDEN PRESUPUESTAL DE LOS EGRESOS

PRESUPUESTO DE EGRESOS APROBADO	\$536,132,729.00
PRESUPUESTO DE EGRESOS POR EJERCER	\$491,998,944.88
PRESUPUESTO DE EGRESOS MODIFICADO	\$686,834.45
PRESUPUESTO DE EGRESOS COMPROMETIDO	\$44,820,618.57
PRESUPUESTO DE EGRESOS DEVENGADO	\$44,820,618.57
PRESUPUESTO DE EGRESOS EJERCIDO	\$44,820,618.57
PRESUPUESTO DE EGRESOS PAGADO	\$44,820,618.57

DR. RAMON HERNANDEZ REYES
PRESIDENTE DEL I.E.M.

C.P. NORMA GASPAR FLORES
VOCAL DE ADMINISTRACION Y PREROGATIVAS

INSTITUTO ELECTORAL DE MICHOACAN
ESTADO DE MICHOACAN

ESTADO DE RESULTADOS
FORMA POR OBJETO DEL GASTO
(Cifras en pesos y centavos)

	PERIODO	%	ACUMULADO	%
	1/ene al 31/ene/2015		1º/Ene al 31/ene/2015	
1.- INGRESOS				
OTROS APROVECHAMIENTOS	852,448.02	0.90%	852,448.02	0.90%
TRANSFERENCIAS INTERNAS Y ASIGNACIONES D	94,387,868.00	99.10%	94,387,868.00	99.10%
Total de Ingresos		100.00%	95,240,316.02	95,240,316.02
2.- GASTOS				
REMUNERACIONES AL PERSONAL DE CARÁCTER P	2,080,185.28	4.64%	2,080,185.28	4.64%
REMUNERACIONES AL PERSONAL DE CARÁCTER T	5,800,845.79	12.94%	5,800,845.79	12.94%
REMUNERACIONES ADICIONALES Y ESPECIALES	2,897,309.75	6.46%	2,897,309.75	6.46%
SEGURIDAD SOCIAL	454,806.47	1.01%	454,806.47	1.01%
OTRAS PRESTACIONES SOCIALES Y ECONÓMICAS	553,769.04	1.24%	553,769.04	1.24%
MATERIALES DE ADMINISTRACIÓN, EMISIÓN DE D	30,443.10	0.07%	30,443.10	0.07%
ALIMENTOS Y UTENSILIOS	47,516.13	0.11%	47,516.13	0.11%
COMBUSTIBLES, LUBRICANTES Y ADITIVOS	235,429.61	0.53%	235,429.61	0.53%
VESTUARIO, BLANCOS, PRENDAS DE PROTECCIÓN	706,179.00	1.58%	706,179.00	1.58%
HERRAMIENTAS, REFACCIONES Y ACCESORIOS M	1,841.13	0.00%	1,841.13	0.00%
SERVICIOS BÁSICOS	1,925.00	0.00%	1,925.00	0.00%
SERVICIOS DE ARRENDAMIENTO	451,568.68	1.01%	451,568.68	1.01%
SERVICIOS PROFESIONALES, CIENTÍFICOS Y T?	138,885.35	0.31%	138,885.35	0.31%
SERVICIOS FINANCIEROS, BANCARIOS Y COMER T	14,459.21	0.03%	14,459.21	0.03%
SERVICIOS DE INSTALACIÓN, REPARACIÓN, MANT	670,621.01	1.50%	670,621.01	1.50%
SERVICIOS DE COMUNICACIÓN SOCIAL Y PUBLIC	69,632.62	0.16%	69,632.62	0.16%
SERVICIOS DE TRASLADO Y VIÁTICOS	1,031,508.14	2.30%	1,031,508.14	2.30%
OTROS SERVICIOS GENERALES	83,583.28	0.19%	83,583.28	0.19%
AYUDAS SOCIALES A INSTITUCIONES	29,550,109.98	65.93%	29,550,109.98	65.93%
Total de Gastos		100.00%	44,820,618.57	44,820,618.57
UTILIDAD DEL EJERCICIO	50,419,697.45		50,419,697.45	

DR. RAMON HERNANDEZ REYES
PRESIDENTE DEL I.E.M.

C.P. NORMA GASPAREL FLORES
VOCAL DE ADMINISTRACIÓN Y PRERROGATIVAS

INSTITUTO ELECTORAL DE MICHOACAN

ESTADO DE MICHOACAN

Estado de Actividades

Del 1º/Ene al 31/ene/2015

(Cifras en pesos y centavos) % 2015 % 2014

1.- INGRESOS Y OTROS BENEFICIOS

INGRESOS DE GESTI?	852,448.02	0.90
APROVECHAMIENTOS DE TIPO CORRIENTE	852,448.02	0.90
<i>OTROS APROVECHAMIENTOS</i>	852,448.02	0.90
PARTICIPACIONES, APORTACIONES, TRANSFERENCIAS, ASI	94,387,868.00	99.10
TRANSFERENCIAS, ASIGNACIONES, SUBSIDIOS Y OTRAS AY	94,387,868.00	99.10
<i>TRANSFERENCIAS INTERNAS Y ASIGNACIONES DEL SECTOR PÚ</i>	94,387,868.00	99.10
Total de Ingresos y Otros Beneficios	95,240,316.02	100.00

2.- GASTOS Y OTRAS PERDIDAS

GASTOS DE FUNCIONAMIENTO	15,270,508.59	34.07
SERVICIOS PERSONALES	11,786,916.33	26.30
<i>REMUNERACIONES AL PERSONAL DE CARÁCTER PERMANENTE</i>	2,080,185.28	4.64
<i>REMUNERACIONES AL PERSONAL DE CARÁCTER TRANSITORIO</i>	5,800,845.79	12.94
<i>REMUNERACIONES ADICIONALES Y ESPECIALES</i>	2,897,309.75	6.46
<i>SEGURIDAD SOCIAL</i>	454,806.47	1.01
<i>OTRAS PRESTACIONES SOCIALES Y ECON?ICAS</i>	553,769.04	1.24
MATERIALES Y SUMINISTROS	1,021,408.97	2.28
<i>MATERIALES DE ADMINISTRACI?, EMISI? DE DOCUMENTOS</i>	30,443.10	0.07
<i>ALIMENTOS Y UTENSILIOS</i>	47,516.13	0.11
<i>COMBUSTIBLES, LUBRICANTES Y ADITIVOS</i>	235,429.61	0.53
<i>VESTUARIO, BLANCOS, PRENDAS DE PROTECCI? Y ART?ULO</i>	706,179.00	1.58
<i>HERRAMIENTAS, REFACCIONES Y ACCESORIOS MENORES</i>	1,841.13	0.00
SERVICIOS GENERALES	2,462,183.29	5.49
<i>SERVICIOS BÁSICOS</i>	1,925.00	0.00
<i>SERVICIOS DE ARRENDAMIENTO</i>	451,568.68	1.01
<i>SERVICIOS PROFESIONALES, CIENT?ICOS Y T?NICOS Y OT</i>	138,885.35	0.31
<i>SERVICIOS FINANCIEROS, BANCARIOS Y COMERCIALES</i>	14,459.21	0.03
<i>SERVICIOS DE INSTALACI?, REPARACI?, MANTENIMIENTO</i>	670,621.01	1.50
<i>SERVICIOS DE COMUNICACI? SOCIAL Y PUBLICIDAD</i>	69,632.62	0.16
<i>SERVICIOS DE TRASLADO Y VIÁTICOS</i>	1,031,508.14	2.30
<i>OTROS SERVICIOS GENERALES</i>	83,583.28	0.19
TRANSFERENCIAS, ASIGNACIONES, SUBSIDIOS Y OTRAS AY	29,550,109.98	65.93
AYUDAS SOCIALES	29,550,109.98	65.93
<i>AYUDAS SOCIALES A INSTITUCIONES</i>	29,550,109.98	65.93
Total de Gastos y Otras Pérdidas	44,820,618.57	100.00

Resultado del Ejercicio (Ahorro/Desahorro)

50,419,697.45

 DR. RAMON HERNANDEZ REYES
 PRESIDENTE DEL I.E.M.


 C.P. NORMA GASPAR FLORES
 VOCAL DE ADMINISTRACION Y PRERROGATIVAS


INSTITUTO ELECTORAL DE MICHOACAN
ESTADO DE MICHOACAN

Estado de Flujo de Efectivo
AL 31/ene/2015
(Cifras en pesos y centavos)

	2015	2014
Flujos Netos de Efectivo de las Actividades de Operación		
ORIGEN:	<u>\$95,240,316.02</u>	
Aprovechamientos de Tipo Corriente	\$852,448.02	
Transferencias, Asignaciones y Subsidios y Otras Ayudas	\$94,387,868.00	
APLICACIÓN:	<u>\$44,820,618.57</u>	
Servicios Personales	\$11,786,916.33	
Materiales y Suministros	\$1,021,408.97	
Servicios Generales	\$2,462,183.29	
Transferencias, Asignaciones y Subsidios y Otras Ayudas	\$29,550,109.98	
Flujos Netos de Efectivo por Actividades de Operación	<u>\$50,419,697.45</u>	
Flujos Netos de Efectivo de las Actividades de Inversión		
ORIGEN:		
APLICACIÓN:		
Flujos Netos de Efectivo por Actividades de Inversión		
Flujos Netos de Efectivo de las Actividades de Financiamiento		
ORIGEN:	<u>\$149,185,038.91</u>	
Incremento de Otros Pasivos	\$53,167,629.95	
Disminución de Activos Financieros	\$96,017,408.96	
APLICACIÓN:	<u>\$151,979,862.53</u>	
Incremento de Activos Financieros	\$95,673,939.39	
Disminución de Otros Pasivos	\$56,305,923.14	
Flujos Netos de Efectivo por Actividades de Financiamiento	<u>(\$2,794,823.62)</u>	
Incremento Neto en el Efectivo y Equivalentes al Efectivo:	<u>\$47,624,873.83</u>	
Efectivo y Equivalentes al Efectivo al Inicio del Ejercicio	\$7,821,346.30	
Efectivo y Equivalentes al Efectivo al Final del Ejercicio	\$55,446,220.13	


 DR. RAMON HERNANDEZ REYES
 PRESIDENTE DEL I.E.M.


 C.P. NORMA GASPAN FLORES
 VOCAL DE ADMINISTRACION Y PRERROGATIVAS



INSTITUTO ELECTORAL DE MICHOACAN

ESTADO DE MICHOACAN

ESTADO DE ORIGEN Y APLICACION DE RECURSOS


DE 02/ENE AL 31/ENE/15

ORIGEN DE LOS RECURSOS


EXISTENCIA EN EFECTIVO Y EQUIVALENTES AL 1/ene/15	7,821,346.30
APROVECHAMIENTOS DE TIPO CORRIENTE	852,448.02
TRANSFERENCIAS, ASIGNACIONES, SUBSIDIOS	94,387,868.00
Disminuciones del Activo	96,017,408.96
Incrementos del Pasivo	53,167,629.95
TOTAL ORIGEN	<u>252,246,701.23</u>

APLICACION DE LOS RECURSOS

SERVICIOS PERSONALES	11,786,916.33
MATERIALES Y SUMINISTROS	1,021,408.97
SERVICIOS GENERALES	2,462,183.29
AYUDAS SOCIALES	29,550,109.98
Incrementos del Activo	95,673,939.39
Disminuciones del Pasivo	56,305,923.14
EXISTENCIA EN EFECTIVO Y EQUIVALENTES AL 31/ene/15	55,446,220.13
TOTAL APLICACION	<u>252,246,701.23</u>



DR. RAMON HERNANDEZ REYES
PRESIDENTE DEL I.E.M.



C.P. NORMA GASPAR FLORES
VOCAL DE ADMINISTRACION Y PRERROGATIVAS

INSTITUTO ELECTORAL DE MICHOACAN
ESTADO DE MICHOACAN

Estado de Variación en la Hacienda Pública
DEL 1º DE ENE AL 31/ENE/2015

(Cifras en pesos y centavos)

CONCEPTO	Hacienda Pública / Patrimonio Contribuido	Hacienda Pública / Patrimonio Generado de Ejercicios Anteriores	Hacienda Pública / Patrimonio Generado del Ejercicio	Ajustes por Cambios de Valor	TOTAL
Hacienda Pública/Patrimonio Neto Final del Ejercicio Anterior					
Rectificaciones de Resultados de Ejercicios Anteriores		39,403,477.09			39,403,477.09
Cambios por Políticas Contables y Cambios por Errores Contables					
	<u>0.00</u>	<u>39,403,477.09</u>	<u>0.00</u>		<u>39,403,477.09</u>
Patrimonio Neto Inicial Ajustado del Ejercicio					
Donaciones de Capital					
Variaciones de la Hacienda Pública/Patrimonio Neto del Ejercicio					
	<u>0.00</u>	<u>0.00</u>	<u>0.00</u>		<u>0.00</u>
Variaciones de la Hacienda Pública/Patrimonio Neto del Ejercicio					
Ganancias/Pérdidas por Revaluos					
Reservas					
Resultado del Ejercicio Anteriores			50,419,697.45		50,419,697.45
Otras variaciones de la Hacienda Pública/Patrimonio Neto					
	<u>0.00</u>	<u>0.00</u>	<u>50,419,697.45</u>		<u>50,419,697.45</u>
Saldo Neto en la Hacienda Pública / Patrimonio del Ejercicio	<u>0.00</u>	<u>39,403,477.09</u>	<u>50,419,697.45</u>		<u>89,823,174.54</u>

DR. RAMÓN HERNANDEZ REYES
PRESIDENTE DEL I.E.M.

C.P. NORMA GASPARELLO
VOCAL DE ADMINISTRACION Y PRERROGATIVAS

INSTITUTO ELECTORAL DE MICHOACAN
ESTADO DE MICHOACAN

CLASIFICACIÓN ECONOMICA AL 31/ene/2015

INGRESOS

INGRESOS CORRIENTES

Rentas de la Propiedad \$852,448.02

Otros \$852,448.02

Transferencias, Asignaciones y Donativos Corriente \$94,387,868.00

Del Sector Público \$94,387,868.00

INGRESOS DE CAPITAL:

Incremento de la Depreciación, Amortización, Estim -\$36,457.95

Provisiones -\$36,457.95

TOTAL DE INGRESOS \$95,203,858.07

GASTOS

GASTOS CORRIENTES:

Gastos de Consumo de los Entes del Gob. General \$15,273,088.22

Sueldos y Salarios \$11,332,109.86

Contribuciones Sociales \$454,806.47

Impuestos sobre Nominas \$71,842.00

Compra de Bienes y Servicios \$3,414,329.89

Gasto de la Propiedad \$25,546.68

Gastos de la Propiedad Distintos de Intereses \$25,546.68

Transferencias, Asignaciones y Donativos Corriente \$29,550,109.98

Al Sector Privado \$29,550,109.98

GASTOS DE CAPITAL:

Construcciones en Proceso -\$2,579.63

Construcciones en Proceso -\$2,579.63

TOTAL DE GASTOS \$44,846,165.25

FINANCIAMIENTO

FUENTES FINANCIERAS:

Incremento de Pasivos \$3,138,293.19

Incremento de Pasivos Corrientes \$3,138,293.19

APLICACIONES FINANCIERAS (Usos):

Incremento de Activos Financieros \$47,281,404.26

Incremento de Activos Financieros Corrientes \$47,281,404.26

TOTAL DE FINANCIAMIENTO \$50,419,697.45

DR. RAMON HERNANDEZ REYES
PRESIDENTE DEL I.E.M.

C.P. NORMA GASPAR FLORES
VOCAL DE ADMINISTRACION Y PRERROGATIVAS

INSTITUTO ELECTORAL DE MICHOACAN
ESTADO DE MICHOACAN

DEL 1 DE ENERO AL 31/ENE/2015

(Cifras en pesos y centavos)

	Origen	Aplicación
<u>ACTIVO</u>		<u>\$125,816,605.82</u>
<u>ACTIVO CIRCULANTE</u>		<u>\$86,413,128.73</u>
EFFECTIVO Y EQUIVALENTES		\$55,446,220.13
DERECHOS A RECIBIR EFECTIVO O EQUIVALENTES		\$30,966,908.60
<u>ACTIVO NO CIRCULANTE</u>		<u>\$39,403,477.09</u>
BIENES INMUEBLES, INFRAESTRUCTURA Y CONSTRUCCIONES EN PROCESO		\$21,198,674.39
BIENES MUEBLES		\$17,965,064.17
ACTIVOS INTANGIBLES		\$239,738.53
<u>PASIVO</u>	<u>\$35,993,431.28</u>	
<u>PASIVO CIRCULANTE</u>	<u>\$35,992,585.98</u>	
CUENTAS POR PAGAR A CORTO PLAZO	\$35,959,779.32	
FONDOS Y BIENES DE TERCEROS EN GARANTÍA Y/O ADMINISTRACIÓN A CORTO PLAZO	\$845.30	
PROVISIONES A CORTO PLAZO	\$31,961.36	
<u>PASIVO NO CIRCULANTE</u>	<u>\$845.30</u>	
FONDOS Y BIENES DE TERCEROS EN GARANTÍA Y/O ADMINISTRACIÓN A LARGO PLAZO	\$845.30	
<u>PATRIMONIO</u>	<u>\$89,823,174.54</u>	
<u>HACIENDA PÚBLICA /PATRIMONIO GENERADO</u>	<u>\$89,823,174.54</u>	
RESULTADOS DEL EJERCICIO (AHORRO/ DESAHORRO)	\$50,419,697.45	
RESULTADOS DE EJERCICIOS ANTERIORES	\$39,403,477.09	

DR. RAMON HERNANDEZ REYES
PRESIDENTE DEL I.E.M.

C.P. NORMA GASPAR FLORES
VOCAL DE ADMINISTRACION Y PREROGATIVAS

Reporte en versión provisional , en tanto se publique normatividad emitida por el CONAC al respecto
Bajo protesta de decir verdad declaramos que los Estados Financieros y sus notas, son razonablemente correctos y son responsabilidad del emisor



**INSTITUTO ELECTORAL DE MICHOACÁN
ESTADO DE MICHOACÁN**

**Estado Analítico de la Deuda y Otros Pasivos
Del 1o Enero AL 31/ene/2015 (Todas las cuentas)
(Cifras en pesos y centavos)**

<u>DENOMINACIONES DE LAS DEUDAS</u> MONEDA DE	Saldos al Momento "N-1	Amortización	Movimientos del Periodo				Saldos al Momento "N		
			Colocación	Endeudamiento	Depuración o	Variación del			
CONTRATACIÓN	INSTITUCIÓN O PAÍS ACREEDOR	Bruta	Bruta	Neto del Periodo	Conciliación	Endeudamiento	del Periodo"		
<u>OTROS PASIVOS</u>									
Pesos M.N.	Otros pasivos	39,131,724.47	56,305,923.14	53,167,629.95		(3,138,293.19)	0.00	(3,138,293.19)	35,993,431.28
	SUBTOTAL DE OTROS PASIVOS	39,131,724.47	56,305,923.14	53,167,629.95		(3,138,293.19)	0.00	(3,138,293.19)	35,993,431.28
TOTAL DE LA DEUDA PÚBLICA Y OTROS PASIVOS=>		39,131,724.47	56,305,923.14	53,167,629.95		(3,138,293.19)	0.00	(3,138,293.19)	35,993,431.28


 DR. RAMON HERNANDEZ REYES
 PRESIDENTE DEL I.E.M.


 C.P. NORMA GASPAR FLORES
 VOCAL DE ADMINISTRACIÓN Y PRERROGATIVAS

**INSTITUTO ELECTORAL DE MICHOACAN
ESTADO DE MICHOACAN**

**ESTADO ANALÍTICO DE INGRESOS PRESUPUESTALES
AL 31/ene/2015 (Cuentas con movimiento)
(Cifras en pesos y centavos)**

FUENTE DEL INGRESOS	Ley de Ingresos Estimada	+Ampliaciones -Reducciones	Modificado (1)	Devengado	Recaudado (2)	Avance de Recaudación Recaudación/Estimación 2 / 1
VI APROVECHAMIENTOS	0.00	165,613.57	165,613.57	852,448.02	852,448.02	514.72%
IX TRANSFERENCIAS, ASIGNACIONES Y SUBSIDIOS	536,132,729.00	1,613,825.00	537,746,554.00	94,387,868.00	94,387,868.00	17.55%
TOTAL DE LOS INGRESOS	536,132,729.00	1,779,438.57	537,912,167.57	95,240,316.02	95,240,316.02	17.71%
NO TRIBUTARIOS						
VI APROVECHAMIENTOS	0.00	165,613.57	165,613.57	852,448.02	852,448.02	514.72%
SUB TOTAL NO TRIBUTARIOS	0.00	165,613.57	165,613.57	852,448.02	852,448.02	514.72%
OTROS INGRESOS						
IX TRANSFERENCIAS, ASIGNACIONES Y SUBSIDIOS	536,132,729.00	1,613,825.00	537,746,554.00	94,387,868.00	94,387,868.00	17.55%
SUB TOTAL NO TRIBUTARIOS	536,132,729.00	1,613,825.00	537,746,554.00	94,387,868.00	94,387,868.00	17.55%

DR. RAMON HERNANDEZ REYES
PRESIDENTE DEL I.E.M.

C.P. NORMA GASPAR FLORES
VOCAL DE ADMINISTRACION Y PRERROGATIVAS

**INSTITUTO ELECTORAL DE MICHOACAN
ESTADO DE MICHOACAN**

1- Balanza de Comprobación del 2/ene al 31/ene/2015

Nat.	Cuenta	Nombre de la cuenta	SALDO ANTERIOR		MOVIMIENTOS		SALDO ACTUAL	
			DEUDOR	ACREEDOR	DEUDOR	ACREEDOR	DEUDOR	ACREEDOR
D	1111	EFFECTIVO	0.00	0.00	47,850.00	0.00	47,850.00	0.00
D	1112	BANCOS/TESORER?	888,564.35	0.00	125,340,461.78	107,671,873.93	18,557,152.20	0.00
D	1114	INVERSIONES TEMPORALES (HASTA 3 MESES)	6,932,781.95	0.00	60,058,435.98	30,150,000.00	36,841,217.93	0.00
D	1122	CUENTAS POR COBRAR A CORTO PLAZO	30,764,663.90	0.00	94,387,868.00	94,387,868.00	30,764,663.90	0.00
D	1123	DEUDORES DIVERSOS POR COBRAR A CORTO PLAZO	545,714.27	0.00	433,623.37	777,092.94	202,244.70	0.00
D	1124	INGRESOS POR RECUPERAR A CORTO PLAZO	0.00	0.00	852,448.02	852,448.02	0.00	0.00
D	1231	TERRENOS	12,935,950.00	0.00	0.00	0.00	12,935,950.00	0.00
D	1233	EDIFICIOS NO HABITACIONALES	8,262,724.39	0.00	0.00	0.00	8,262,724.39	0.00
D	1241	MOBILIARIO Y EQUIPO DE ADMINISTRACI?	11,641,742.47	0.00	0.00	0.00	11,641,742.47	0.00
D	1242	MOBILIARIO Y EQUIPO EDUCACIONAL Y RECREATIVO	461,832.33	0.00	0.00	0.00	461,832.33	0.00
D	1244	VEHICULOS Y EQUIPO DE TRANSPORTE	5,861,489.37	0.00	0.00	0.00	5,861,489.37	0.00
D	1251	SOFTWARE	239,738.53	0.00	0.00	0.00	239,738.53	0.00
A	2111	SERVICIOS PERSONALES POR PAGAR A CORTO PLAZO	0.00	3,751,751.43	13,032,126.09	17,602,102.89	0.00	8,321,728.23
A	2112	PROVEEDORES POR PAGAR A CORTO PLAZO	0.00	29,077,157.47	10,521,903.14	4,008,585.12	0.00	22,563,839.45
A	2115	TRANSFERENCIAS OTORGADAS POR PAGAR A CORTO PLAZO	0.00	5,279,888.49	29,550,109.98	29,550,109.98	0.00	5,279,888.49
A	2117	RETENCIONES Y CONTRIBUCIONES POR PAGAR A CORTO PLA	0.00	952,817.17	2,940,147.75	1,781,653.73	0.00	-205,676.85
A	2162	FONDOS EN ADMINISTRACI? A CORTO PLAZO	0.00	845.30	104,009.52	104,009.52	0.00	845.30
A	2171	PROVISI? PARA DEMANDAS Y JUICIOS A CORTO PLAZO	0.00	18,863.78	53,155.14	17,159.19	0.00	-17,132.17
A	2179	OTRAS PROVISIONES A CORTO PLAZO	0.00	49,555.53	462.00	0.00	0.00	49,093.53
A	2252	FONDOS EN ADMINISTRACI? A LARGO PLAZO	0.00	845.30	104,009.52	104,009.52	0.00	845.30
A	3220	RESULTADOS DE EJERCICIOS ANTERIORES	0.00	39,403,477.09	0.00	0.00	0.00	39,403,477.09
A	4169	OTROS APROVECHAMIENTOS	0.00	0.00	0.00	852,448.02	0.00	852,448.02
A	4221	TRANSFERENCIAS INTERNAS Y ASIGNACIONES DEL SECTOR	0.00	0.00	0.00	94,387,868.00	0.00	94,387,868.00
D	5111	REMUNERACIONES AL PERSONAL DE CARÁCTER PERMANENTE	0.00	0.00	2,080,185.28	0.00	2,080,185.28	0.00
D	5112	REMUNERACIONES AL PERSONAL DE CARÁCTER TRANSITORIO	0.00	0.00	5,800,845.79	0.00	5,800,845.79	0.00
D	5113	REMUNERACIONES ADICIONALES Y ESPECIALES	0.00	0.00	2,897,309.75	0.00	2,897,309.75	0.00
D	5114	SEGURIDAD SOCIAL	0.00	0.00	454,806.47	0.00	454,806.47	0.00
D	5115	OTRAS PRESTACIONES SOCIALES Y ECON?ICAS	0.00	0.00	553,769.04	0.00	553,769.04	0.00
D	5121	MATERIALES DE ADMINISTRACI?, EMISI? DE DOCUMENTOS	0.00	0.00	30,443.10	0.00	30,443.10	0.00
D	5122	ALIMENTOS Y UTENSILIOS	0.00	0.00	47,516.13	0.00	47,516.13	0.00
D	5126	COMBUSTIBLES, LUBRICANTES Y ADITIVOS	0.00	0.00	235,429.61	0.00	235,429.61	0.00
D	5127	VESTUARIO, BLANCOS, PRENDAS DE PROTECCI? Y ART?ULO	0.00	0.00	706,179.00	0.00	706,179.00	0.00
D	5129	HERRAMIENTAS, REFACCIONES Y ACCESORIOS MENORES	0.00	0.00	1,841.13	0.00	1,841.13	0.00
D	5131	SERVICIOS BÁSICOS	0.00	0.00	1,925.00	0.00	1,925.00	0.00
D	5132	SERVICIOS DE ARRENDAMIENTO	0.00	0.00	451,568.68	0.00	451,568.68	0.00
D	5133	SERVICIOS PROFESIONALES, CIENT?ICOS Y T?NICOS Y OT	0.00	0.00	138,885.35	0.00	138,885.35	0.00

D	5134	SERVICIOS FINANCIEROS, BANCARIOS Y COMERCIALES	0.00	0.00	14,459.21	0.00	14,459.21	0.00
D	5135	SERVICIOS DE INSTALACI?, REPARACI?, MANTENIMIENTO	0.00	0.00	670,621.01	0.00	670,621.01	0.00
D	5136	SERVICIOS DE COMUNICACI? SOCIAL Y PUBLICIDAD	0.00	0.00	69,632.62	0.00	69,632.62	0.00
D	5137	SERVICIOS DE TRASLADO Y VI?TICOS	0.00	0.00	1,031,508.14	0.00	1,031,508.14	0.00
D	5139	OTROS SERVICIOS GENERALES	0.00	0.00	83,583.28	0.00	83,583.28	0.00
D	5243	AYUDAS SOCIALES A INSTITUCIONES	0.00	0.00	29,550,109.98	0.00	29,550,109.98	0.00
D	7410	DEMANDAS JUDICIAL EN PROCESO DE RESOLUCI?	571,862.98	0.00	0.00	0.00	571,862.98	0.00
A	7420	RESOLUCI? DE DEMANDAS EN PROCESO JUDICIAL	0.00	571,862.98	0.00	0.00	0.00	571,862.98
D	8110	LEY DE INGRESOS ESTIMADA	536,132,729.00	0.00	0.00	0.00	536,132,729.00	0.00
A	8120	LEY DE INGRESOS POR EJECUTAR	0.00	536,132,729.00	95,927,150.47	2,466,273.02	0.00	442,671,851.55
D	8130	MODIFICACIONES A LA LEY DE INGRESOS ESTIMADA	0.00	0.00	2,466,273.02	686,834.45	1,779,438.57	0.00
A	8140	LEY DE INGRESOS DEVENGADA	0.00	0.00	95,240,316.02	95,240,316.02	0.00	0.00
A	8150	LEY DE INGRESOS RECAUDADA	0.00	0.00	0.00	95,240,316.02	0.00	95,240,316.02
A	8210	PRESUPUESTO DE EGRESOS APROBADO	0.00	536,132,729.00	0.00	0.00	0.00	536,132,729.00
D	8220	PRESUPUESTO DE EGRESOS POR EJERCER	536,132,729.00	0.00	686,834.45	44,820,618.57	491,998,944.88	0.00
A	8230	PRESUPUESTO DE EGRESOS MODIFICADO	0.00	0.00	314,300,707.65	314,987,542.10	0.00	686,834.45
D	8240	PRESUPUESTO DE EGRESOS COMPROMETIDO	0.00	0.00	44,820,618.57	44,820,618.57	0.00	0.00
D	8250	PRESUPUESTO DE EGRESOS DEVENGADO	0.00	0.00	44,820,618.57	44,820,618.57	0.00	0.00
D	8260	PRESUPUESTO DE EGRESOS EJERCIDO	0.00	0.00	44,820,618.57	44,820,618.57	0.00	0.00
D	8270	PRESUPUESTO DE EGRESOS PAGADO	0.00	0.00	44,820,618.57	0.00	44,820,618.57	0.00
Sumas =>			1,151,372,522.54	1,151,372,522.54	1,070,150,984.75	1,070,150,984.75	1,245,940,818.39	1,245,940,818.39

DR. RAMON HERNANDEZ REYES
PRESIDENTE DEL I.E.M.

C.P. NORMA CASPAR FLORES
VOCAL DE ADMINISTRACION Y PRERROGATIVAS

Bajo protesta de decir verdad declaramos que los Estados Financieros y sus notas, son razonablemente correctos y son responsabilidad del emisor

**INSTITUTO ELECTORAL DE MICHOACAN
ESTADO DE MICHOACAN**

Estado Analítico del Pasivo

Del 2 enero al 31 enero 2015

CONCEPTO		Saldo	de	Cargos	Abonos	Saldo	Variación
		Inicial 1		Periodo 2	de Periodo 3	Final 4=(1-2+3)	del Periodo (4-1)
2111	SERVICIOS PERSONALES POR PAGAR A CORTO PLAZO	3,751,751.43		13,032,126.09	17,602,102.89	8,321,728.23	4,569,976.80
2111-0	Servicios Personales por Pagar a Corto P	3,751,751.43		13,032,126.09	14,572,525.58	5,292,150.92	1,540,399.49
2111-2	Remuneración por pagar al Personal de ca	0.00		0.00	3,029,577.31	3,029,577.31	3,029,577.31
2112	PROVEEDORES POR PAGAR A CORTO PLAZO	29,077,157.47		10,521,903.14	4,008,585.12	22,563,839.45	-6,513,318.02
2112-0	Proveedores por Pagar a Corto Plazo	22,556,307.34		5,212,126.43	4,008,585.12	21,352,766.03	-1,203,541.31
2112-2	Deudas por Adquisición de Bienes Inmuebl	6,520,850.13		5,309,776.71	0.00	1,211,073.42	-5,309,776.71
2115	TRANSFERENCIAS OTORGADAS POR PAGAR A CORTO PLAZO	5,279,888.49		29,550,109.98	29,550,109.98	5,279,888.49	0.00
2115	TRANSFERENCIAS OTORGADAS POR PAGAR A COR	5,279,888.49		29,550,109.98	29,550,109.98	5,279,888.49	0.00
2117	RETENCIONES Y CONTRIBUCIONES POR PAGAR A CORTO PLAZO	952,817.17		2,940,147.75	1,781,653.73	-205,676.85	-1,158,494.02
2117-1	RETENCIONES	952,817.17		2,940,147.75	1,781,653.73	-205,676.85	-1,158,494.02
2162	FONDOS EN ADMINISTRACI? A CORTO PLAZO	845.30		104,009.52	104,009.52	845.30	0.00
2162	FONDOS EN ADMINISTRACI? A CORTO PLAZO	845.30		104,009.52	104,009.52	845.30	0.00
2171	PROVISI? PARA DEMANDAS Y JUICIOS A CORTO PLAZO	18,863.78		53,155.14	17,159.19	-17,132.17	-35,995.95
2171	PROVISI? PARA DEMANDAS Y JUICIOS A CORTO	18,863.78		53,155.14	17,159.19	-17,132.17	-35,995.95
2179	OTRAS PROVISIONES A CORTO PLAZO	49,555.53		462.00	0.00	49,093.53	-462.00
2179-1	RETENCIONES Y CONTRIBUCIONES	15.29		0.00	0.00	15.29	0.00
2179-2	SERVICIOS	14,394.08		462.00	0.00	13,932.08	-462.00
2179-3	OTRAS PROVISIONES	35,146.16		0.00	0.00	35,146.16	0.00
2252	FONDOS EN ADMINISTRACI? A LARGO PLAZO	845.30		104,009.52	104,009.52	845.30	0.00
2252	FONDOS EN ADMINISTRACI? A LARGO PLAZO	845.30		104,009.52	104,009.52	845.30	0.00
TOTAL PASIVO		39,131,724.47		56,305,923.14	53,167,629.95	35,993,431.28	-3,138,293.19

DR. RAMON HERNANDEZ REYES
PRESIDENTE DEL I.E.M.

C.P. NORMA GASPAR FLORES
VOCAL DE ADMINISTRACION Y PRERROGATIVAS

INSTITUTO ELECTORAL DE MICHOACAN ESTADO DE MICHOACAN

Analfítico Mensual de Ingresos Recaudado al 31/ene/15 (Cuentas con Movimiento)
(Cifras en pesos y centavos)

Cuenta	Nombre de la cuenta	Ley de Ingresos Modificada (1)													Diferencia		
			Ene	Feb	Mar	Abr	May	Jun	Jul	Ago	Sep	Oct	Nov	Dic	Total	(1 - 2)	
60	APROVECHAMIENTOS	165,613.57	852,448.02	0.00	0.00	0.00	0.00	0.00	0.00	0.00	0.00	0.00	0.00	0.00	0.00	852,448.02	-686,834.45
69-1	MULTAS A PARTIDOS POLITICOS	0.00	686,834.45	0.00	0.00	0.00	0.00	0.00	0.00	0.00	0.00	0.00	0.00	0.00	0.00	686,834.45	-686,834.45
69-1-03	PRD	0.00	642,091.79	0.00	0.00	0.00	0.00	0.00	0.00	0.00	0.00	0.00	0.00	0.00	0.00	642,091.79	-642,091.79
69-1-04	PT	0.00	44,742.66	0.00	0.00	0.00	0.00	0.00	0.00	0.00	0.00	0.00	0.00	0.00	0.00	44,742.66	-44,742.66
69-3	OTROS INGRESOS PROPIOS	165,613.57	165,613.57	0.00	0.00	0.00	0.00	0.00	0.00	0.00	0.00	0.00	0.00	0.00	0.00	165,613.57	0.00
69-3-002	Venta de Activos	35,000.00	35,000.00	0.00	0.00	0.00	0.00	0.00	0.00	0.00	0.00	0.00	0.00	0.00	0.00	35,000.00	0.00
69-3-004	Ingresos Varios	68,759.05	68,759.05	0.00	0.00	0.00	0.00	0.00	0.00	0.00	0.00	0.00	0.00	0.00	0.00	68,759.05	0.00
69-3-005	Rendimientos HSC 7353	3,418.54	3,418.54	0.00	0.00	0.00	0.00	0.00	0.00	0.00	0.00	0.00	0.00	0.00	0.00	3,418.54	0.00
69-3-006	Rendimientos HSBC 1934	58,435.98	58,435.98	0.00	0.00	0.00	0.00	0.00	0.00	0.00	0.00	0.00	0.00	0.00	0.00	58,435.98	0.00
90	TRANSFERENCIAS, ASIGNACIONES, SUBSIDIOS Y OTRA AYUDAS	537,746,554.00	94,387,868.00	0.00	0.00	0.00	0.00	0.00	0.00	0.00	0.00	0.00	0.00	0.00	0.00	94,387,868.00	443,358,686.00
91	Transferencias Internas y Asignaciones a	537,746,554.00	94,387,868.00	0.00	0.00	0.00	0.00	0.00	0.00	0.00	0.00	0.00	0.00	0.00	0.00	94,387,868.00	443,358,686.00
91-01	Subsidio	537,746,554.00	94,387,868.00	0.00	0.00	0.00	0.00	0.00	0.00	0.00	0.00	0.00	0.00	0.00	0.00	94,387,868.00	443,358,686.00
Total=>		537,912,167.57	95,240,316.02	0.00	0.00	0.00	0.00	0.00	0.00	0.00	0.00	0.00	0.00	0.00	0.00	95,240,316.02	442,671,851.55

DR. RAMON HERNANDEZ REYES
PRESIDENTE DEL I.E.M.

C.P. NORMA GASPAR FLORES
VOCAL DE ADMINISTRACION Y PRERROGATIVAS

INSTITUTO ELECTORAL DE MICHOACAN ESTADO DE MICHOACAN

Analítico Mensual de Egresos Pagados al 31/ene/15 (Cuentas Con Movimientos)

Tipo de Gasto:(Total)

(Cifras en pesos y centavos)

Partida	DESCRIPCIÓN	Presupuesto Modificado (1)													Diferencia Nov	Dic	Total (2)	(1 - 2)
			Ene	Feb	Mar	Abr	May	Jun	Jul	Ago	Sep	Oct						
10000	SERVICIOS PERSONALES.	183,609,319.23	11,786,916.33	0.00	0.00	0.00	0.00	0.00	0.00	0.00	0.00	0.00	0.00	0.00	0.00	11,786,916.33	171,822,402.90	
11000	REMUNERACIÓN AL PERSONAL DE CARÁCTER PERMANENTE.	25,252,427.97	2,080,185.28	0.00	0.00	0.00	0.00	0.00	0.00	0.00	0.00	0.00	0.00	0.00	0.00	2,080,185.28	23,172,242.69	
11301	Sueldos base.	25,252,427.97	2,080,185.28	0.00	0.00	0.00	0.00	0.00	0.00	0.00	0.00	0.00	0.00	0.00	0.00	2,080,185.28	23,172,242.69	
12000	REMUNERACIÓN AL PERSONAL DE CARÁCTER TRANSITORIO.	101,555,270.21	5,800,845.79	0.00	0.00	0.00	0.00	0.00	0.00	0.00	0.00	0.00	0.00	0.00	0.00	5,800,845.79	95,754,424.42	
12101	Honorarios Asimilables a Salarios.	84,969,352.97	4,288,963.30	0.00	0.00	0.00	0.00	0.00	0.00	0.00	0.00	0.00	0.00	0.00	0.00	4,288,963.30	80,680,389.67	
12201	Sueldo base al personal eventual.	16,585,917.24	1,511,882.49	0.00	0.00	0.00	0.00	0.00	0.00	0.00	0.00	0.00	0.00	0.00	0.00	1,511,882.49	15,074,034.75	
13000	REMUNERACIONES ADICIONALES Y ESPECIALES.	32,636,097.74	2,897,309.75	0.00	0.00	0.00	0.00	0.00	0.00	0.00	0.00	0.00	0.00	0.00	0.00	2,897,309.75	29,738,787.99	
13201	Primas de vacaciones y dominical.	2,240,646.49	17,871.89	0.00	0.00	0.00	0.00	0.00	0.00	0.00	0.00	0.00	0.00	0.00	0.00	17,871.89	2,222,774.60	
13202	Aguinaldo o gratificación de fin de año.	8,866,660.95	178,515.94	0.00	0.00	0.00	0.00	0.00	0.00	0.00	0.00	0.00	0.00	0.00	0.00	178,515.94	8,688,145.01	
13404	Compensaciones por servicios eventuales.	20,531,329.64	2,620,966.60	0.00	0.00	0.00	0.00	0.00	0.00	0.00	0.00	0.00	0.00	0.00	0.00	2,620,966.60	17,910,363.04	
13414	Despensa.	997,460.66	79,955.32	0.00	0.00	0.00	0.00	0.00	0.00	0.00	0.00	0.00	0.00	0.00	0.00	79,955.32	917,505.34	
14000	SEGURIDAD SOCIAL.	14,453,385.91	454,806.47	0.00	0.00	0.00	0.00	0.00	0.00	0.00	0.00	0.00	0.00	0.00	0.00	454,806.47	13,998,579.44	
14103	Aportaciones al IMSS.	8,655,011.52	302,128.30	0.00	0.00	0.00	0.00	0.00	0.00	0.00	0.00	0.00	0.00	0.00	0.00	302,128.30	8,352,883.22	
14202	Aportaciones al INFONAVIT.	2,819,231.17	0.00	0.00	0.00	0.00	0.00	0.00	0.00	0.00	0.00	0.00	0.00	0.00	0.00	0.00	2,819,231.17	
14301	Aportaciones al Sistema de Ahorro para el Retiro.	1,127,692.47	0.00	0.00	0.00	0.00	0.00	0.00	0.00	0.00	0.00	0.00	0.00	0.00	0.00	0.00	1,127,692.47	
14401	Cuotas para el seguro de vida del personal.	1,851,450.75	152,678.17	0.00	0.00	0.00	0.00	0.00	0.00	0.00	0.00	0.00	0.00	0.00	0.00	152,678.17	1,698,772.58	
15000	OTRAS PRESTACIONES SOCIALES Y ECONÓMICAS.	9,712,137.40	553,769.04	0.00	0.00	0.00	0.00	0.00	0.00	0.00	0.00	0.00	0.00	0.00	0.00	553,769.04	9,158,368.36	
15101	Cuotas para el fondo de ahorro del personal.	1,262,621.40	104,009.52	0.00	0.00	0.00	0.00	0.00	0.00	0.00	0.00	0.00	0.00	0.00	0.00	104,009.52	1,158,611.88	
15301	Prestaciones de retiro.	1,262,621.40	104,009.52	0.00	0.00	0.00	0.00	0.00	0.00	0.00	0.00	0.00	0.00	0.00	0.00	104,009.52	1,158,611.88	
15901	Otras prestaciones.	7,186,894.60	345,750.00	0.00	0.00	0.00	0.00	0.00	0.00	0.00	0.00	0.00	0.00	0.00	0.00	345,750.00	6,841,144.60	
20000	MATERIALES Y SUMINISTROS.	39,285,043.63	1,021,408.97	0.00	0.00	0.00	0.00	0.00	0.00	0.00	0.00	0.00	0.00	0.00	0.00	1,021,408.97	38,263,634.66	
21000	MATERIALES DE ADMINISTRACIÓN, EMISIÓN DE DOCUMENTO	32,152,722.65	30,443.10	0.00	0.00	0.00	0.00	0.00	0.00	0.00	0.00	0.00	0.00	0.00	0.00	30,443.10	32,122,279.55	
21101	Materiales y útiles de oficina.	29,688,520.02	417.00	0.00	0.00	0.00	0.00	0.00	0.00	0.00	0.00	0.00	0.00	0.00	0.00	417.00	29,688,103.02	
21201	Materiales y útiles de impresión y reproducción.	36,898.80	0.00	0.00	0.00	0.00	0.00	0.00	0.00	0.00	0.00	0.00	0.00	0.00	0.00	0.00	36,898.80	
21301	Material estadístico y geográfico.	300.00	0.00	0.00	0.00	0.00	0.00	0.00	0.00	0.00	0.00	0.00	0.00	0.00	0.00	0.00	300.00	
21401	Materiales y útiles para el procesamiento en equip.	887,821.31	21,740.29	0.00	0.00	0.00	0.00	0.00	0.00	0.00	0.00	0.00	0.00	0.00	0.00	21,740.29	866,081.02	
21501	Material de apoyo informativo.	53,888.90	3,656.00	0.00	0.00	0.00	0.00	0.00	0.00	0.00	0.00	0.00	0.00	0.00	0.00	3,656.00	50,232.90	
21601	Material de limpieza.	1,485,293.62	4,629.81	0.00	0.00	0.00	0.00	0.00	0.00	0.00	0.00	0.00	0.00	0.00	0.00	4,629.81	1,480,663.81	
22000	ALIMENTOS Y UTENSILIOS.	2,335,203.53	47,516.13	0.00	0.00	0.00	0.00	0.00	0.00	0.00	0.00	0.00	0.00	0.00	0.00	47,516.13	2,287,687.40	
22104	Productos alimenticios para el personal en las ins	29,205.89	47,390.94	0.00	0.00	0.00	0.00	0.00	0.00	0.00	0.00	0.00	0.00	0.00	0.00	47,390.94	-18,185.05	
22106	Productos alimenticios para el personal derivado d	1,572,155.00	0.00	0.00	0.00	0.00	0.00	0.00	0.00	0.00	0.00	0.00	0.00	0.00	0.00	0.00	1,572,155.00	
22301	Utensilios para el servicio de alimentación.	733,842.64	125.19	0.00	0.00	0.00	0.00	0.00	0.00	0.00	0.00	0.00	0.00	0.00	0.00	125.19	733,717.45	
24000	MATERIALES Y ARTICULOS DE CONSTRUCCION Y DE REPARA	632,507.29	0.00	0.00	0.00	0.00	0.00	0.00	0.00	0.00	0.00	0.00	0.00	0.00	0.00	0.00	632,507.29	
24601	Material eléctrico y electrónico.	274,487.29	0.00	0.00	0.00	0.00	0.00	0.00	0.00	0.00	0.00	0.00	0.00	0.00	0.00	0.00	274,487.29	
24801	Materiales complementarios.	358,020.00	0.00	0.00	0.00	0.00	0.00	0.00	0.00	0.00	0.00	0.00	0.00	0.00	0.00	0.00	358,020.00	
25000	PRODUCTOS QUIMICOS, FARMACEUTICOS Y DE LABORATORIO	30,000.00	0.00	0.00	0.00	0.00	0.00	0.00	0.00	0.00	0.00	0.00	0.00	0.00	0.00	0.00	30,000.00	
25301	Medicinas y productos farmacéuticos.	30,000.00	0.00	0.00	0.00	0.00	0.00	0.00	0.00	0.00	0.00	0.00	0.00	0.00	0.00	0.00	30,000.00	
26000	COMBUSTIBLES, LUBRICANTES Y ADITIVOS.	3,252,618.00	235,429.61	0.00	0.00	0.00	0.00	0.00	0.00	0.00	0.00	0.00	0.00	0.00	0.00	235,429.61	3,017,188.39	
26104	Combustibles, lubricantes y aditivos para vehículo	3,252,618.00	235,429.61	0.00	0.00	0.00	0.00	0.00	0.00	0.00	0.00	0.00	0.00	0.00	0.00	235,429.61	3,017,188.39	
27000	VESTUARIOS, BLANCOS, PRENDAS DE PROTECCIÓN Y ARTÍC	686,834.45	706,179.00	0.00	0.00	0.00	0.00	0.00	0.00	0.00	0.00	0.00	0.00	0.00	0.00	706,179.00	-19,344.55	
27101	Vestuario y uniformes.	686,834.45	706,179.00	0.00	0.00	0.00	0.00	0.00	0.00	0.00	0.00	0.00	0.00	0.00	0.00	706,179.00	-19,344.55	
29000	HERRAMIENTAS, REFACCIONES Y ACCESORIOS MENORES.	195,157.71	1,841.13	0.00	0.00	0.00	0.00	0.00	0.00	0.00	0.00	0.00	0.00	0.00	0.00	1,841.13	193,316.58	



39000 OTROS SERVICIOS GENERALES.	1,524,331.11	83,583.28	0.00	0.00	0.00	0.00	0.00	0.00	0.00	0.00	0.00	0.00	0.00	83,583.28	1,440,747.83
39203 Impuesto predial.	85,550.00	0.00	0.00	0.00	0.00	0.00	0.00	0.00	0.00	0.00	0.00	0.00	0.00	0.00	85,550.00
39209 Otros impuestos y derechos.	252,439.80	0.00	0.00	0.00	0.00	0.00	0.00	0.00	0.00	0.00	0.00	0.00	0.00	0.00	252,439.80
39801 Impuesto sobre nóminas.	1,066,341.31	71,842.00	0.00	0.00	0.00	0.00	0.00	0.00	0.00	0.00	0.00	0.00	0.00	71,842.00	994,499.31
39901 Otros servicios.	120,000.00	11,741.28	0.00	0.00	0.00	0.00	0.00	0.00	0.00	0.00	0.00	0.00	0.00	11,741.28	108,258.72
40000 TRANSFERENCIAS, ASIGNACIONES, SUBSIDIOS Y OTRAS AY	209,604,392.00	29,550,109.98	0.00	0.00	0.00	0.00	0.00	0.00	0.00	0.00	0.00	0.00	0.00	29,550,109.98	180,054,282.02
44000 AYUDAS SOCIALES.	209,604,392.00	29,550,109.98	0.00	0.00	0.00	0.00	0.00	0.00	0.00	0.00	0.00	0.00	0.00	29,550,109.98	180,054,282.02
44502 Financiamiento público a partidos políticos y agru	209,604,392.00	29,550,109.98	0.00	0.00	0.00	0.00	0.00	0.00	0.00	0.00	0.00	0.00	0.00	29,550,109.98	180,054,282.02
50000 BIENES MUEBLES, INMUEBLES E INTANGIBLES.	472,200.00	0.00	0.00	0.00	0.00	0.00	0.00	0.00	0.00	0.00	0.00	0.00	0.00	0.00	472,200.00
51000 MOBILIARIO Y EQUIPO DE ADMINISTRACIÓN.	420,200.00	0.00	0.00	0.00	0.00	0.00	0.00	0.00	0.00	0.00	0.00	0.00	0.00	0.00	420,200.00
51101 Mobiliario.	352,900.00	0.00	0.00	0.00	0.00	0.00	0.00	0.00	0.00	0.00	0.00	0.00	0.00	0.00	352,900.00
51901 Equipo de administración.	67,300.00	0.00	0.00	0.00	0.00	0.00	0.00	0.00	0.00	0.00	0.00	0.00	0.00	0.00	67,300.00
52000 MOBILIARIO, EQUIPO EDUCACIONAL Y RECREATIVO.	52,000.00	0.00	0.00	0.00	0.00	0.00	0.00	0.00	0.00	0.00	0.00	0.00	0.00	0.00	52,000.00
52101 Equipos y aparatos audiovisuales.	15,500.00	0.00	0.00	0.00	0.00	0.00	0.00	0.00	0.00	0.00	0.00	0.00	0.00	0.00	15,500.00
52301 Cámaras fotográficas y de video.	36,500.00	0.00	0.00	0.00	0.00	0.00	0.00	0.00	0.00	0.00	0.00	0.00	0.00	0.00	36,500.00
Total=>	536,819,563.45	44,820,618.57	0.00	0.00	0.00	0.00	0.00	0.00	0.00	0.00	0.00	0.00	0.00	44,820,618.57	491,998,944.88

DR. RAMON HERNANDEZ REYES
PRESIDENTE DEL I.E.M.

C.P. NORMA GASPAR FLORES
VOCAL DE ADMINISTRACION Y PRERROGATIVAS

ESTADO DEL EJERCICIO DEL PRESUPUESTO POR CAPÍTULO DEL GASTO

INSTITUTO ELECTORAL DE MICHOACAN

ESTADO DE MICHOACAN

JE01 JUNTA ESTATAL EJECUTIVA AL 31-ene-2015

(Cifras en pesos y centavos)

Objeto del Gasto	PRESUPUESTO DE EGRESOS				Comprometido	Presupuesto Disponible para comprometer	Devengado	Comprometido No Devengado	Presupuesto Sin Devengar	Ejercido	Pagado	Cuentas por Pagar Deuda
	Aprobado	Ampliaciones	Reducciones	Modificado								
SERVICIOS PERSONALES.	74,434,582.90	0.00	0.00	74,434,582.90	4,680,598.60	69,753,984.30	4,680,598.60	0.00	69,753,984.30	4,680,598.60	4,680,598.60	0.00
REMUNERACIÓN AL PERSONAL DE CARÁCTER PERMANENTE.	25,252,427.97	0.00	0.00	25,252,427.97	2,080,185.28	23,172,242.69	2,080,185.28	0.00	23,172,242.69	2,080,185.28	2,080,185.28	0.00
Sueldos base.	25,252,427.97	0.00	0.00	25,252,427.97	2,080,185.28	23,172,242.69	2,080,185.28	0.00	23,172,242.69	2,080,185.28	2,080,185.28	0.00
REMUNERACIÓN AL PERSONAL DE CARÁCTER TRANSITORIO.	16,585,917.24	0.00	0.00	16,585,917.24	1,511,882.49	15,074,034.75	1,511,882.49	0.00	15,074,034.75	1,511,882.49	1,511,882.49	0.00
Sueldo base al personal eventual.	16,585,917.24	0.00	0.00	16,585,917.24	1,511,882.49	15,074,034.75	1,511,882.49	0.00	15,074,034.75	1,511,882.49	1,511,882.49	0.00
REMUNERACIONES ADICIONALES Y ESPECIALES.	9,013,165.13	0.00	0.00	9,013,165.13	79,955.32	8,933,209.81	79,955.32	0.00	8,933,209.81	79,955.32	79,955.32	0.00
Primas de vacaciones y dominical.	1,959,615.30	0.00	0.00	1,959,615.30	0.00	1,959,615.30	0.00	0.00	1,959,615.30	0.00	0.00	0.00
Aguinaldo o gratificación de fin de año.	6,056,089.17	0.00	0.00	6,056,089.17	0.00	6,056,089.17	0.00	0.00	6,056,089.17	0.00	0.00	0.00
Despensa.	997,460.66	0.00	0.00	997,460.66	79,955.32	917,505.34	79,955.32	0.00	917,505.34	79,955.32	79,955.32	0.00
SEGURIDAD SOCIAL.	13,870,935.16	0.00	0.00	13,870,935.16	454,806.47	13,416,128.69	454,806.47	0.00	13,416,128.69	454,806.47	454,806.47	0.00
Aportaciones al IMSS.	8,655,011.52	0.00	0.00	8,655,011.52	302,128.30	8,352,883.22	302,128.30	0.00	8,352,883.22	302,128.30	302,128.30	0.00
Aportaciones al INFONAVIT.	2,819,231.17	0.00	0.00	2,819,231.17	0.00	2,819,231.17	0.00	0.00	2,819,231.17	0.00	0.00	0.00
Aportaciones al Sistema de Ahorro para el Retiro.	1,127,692.47	0.00	0.00	1,127,692.47	0.00	1,127,692.47	0.00	0.00	1,127,692.47	0.00	0.00	0.00
Cuotas para el seguro de vida del personal.	1,269,000.00	0.00	0.00	1,269,000.00	152,678.17	1,116,321.83	152,678.17	0.00	1,116,321.83	152,678.17	152,678.17	0.00
OTRAS PRESTACIONES SOCIALES Y ECONÓMICAS.	9,712,137.40	0.00	0.00	9,712,137.40	553,769.04	9,158,368.36	553,769.04	0.00	9,158,368.36	553,769.04	553,769.04	0.00
Cuotas para el fondo de ahorro del personal.	1,262,621.40	0.00	0.00	1,262,621.40	104,009.52	1,158,611.88	104,009.52	0.00	1,158,611.88	104,009.52	104,009.52	0.00
Prestaciones de retiro.	1,262,621.40	0.00	0.00	1,262,621.40	104,009.52	1,158,611.88	104,009.52	0.00	1,158,611.88	104,009.52	104,009.52	0.00
Otras prestaciones.	7,186,894.60	0.00	0.00	7,186,894.60	345,750.00	6,841,144.60	345,750.00	0.00	6,841,144.60	345,750.00	345,750.00	0.00
MATERIALES Y SUMINISTROS.	29,034,024.99	686,834.45	0.00	29,720,859.44	887,881.73	28,832,977.71	887,881.73	0.00	28,832,977.71	887,881.73	887,881.73	0.00
MATERIALES DE ADMINISTRACIÓN, EMISIÓN DE DOCUMENTO	27,154,125.33	0.00	0.00	27,154,125.33	30,443.10	27,123,682.23	30,443.10	0.00	27,123,682.23	30,443.10	30,443.10	0.00
Materiales y útiles de oficina.	26,487,056.74	0.00	0.00	26,487,056.74	417.00	26,486,639.74	417.00	0.00	26,486,639.74	417.00	417.00	0.00
Materiales y útiles de impresión y reproducción.	36,898.80	0.00	0.00	36,898.80	0.00	36,898.80	0.00	0.00	36,898.80	0.00	0.00	0.00
Material estadístico y geográfico.	300.00	0.00	0.00	300.00	0.00	300.00	0.00	0.00	300.00	0.00	0.00	0.00
Materiales y útiles para el procesamiento en equip	489,387.17	0.00	0.00	489,387.17	21,740.29	467,646.88	21,740.29	0.00	467,646.88	21,740.29	21,740.29	0.00
Material de apoyo informativo.	53,888.90	0.00	0.00	53,888.90	3,656.00	50,232.90	3,656.00	0.00	50,232.90	3,656.00	3,656.00	0.00
Material de limpieza.	86,593.72	0.00	0.00	86,593.72	4,629.81	81,963.91	4,629.81	0.00	81,963.91	4,629.81	4,629.81	0.00
ALIMENTOS Y UTENSILIOS.	576,188.09	0.00	0.00	576,188.09	47,023.13	529,164.96	47,023.13	0.00	529,164.96	47,023.13	47,023.13	0.00
Productos alimenticios para el personal en las ins	29,205.89	0.00	0.00	29,205.89	46,897.94	-17,692.05	46,897.94	0.00	-17,692.05	46,897.94	46,897.94	0.00
Productos alimenticios para el personal derivado d	545,480.00	0.00	0.00	545,480.00	0.00	545,480.00	0.00	0.00	545,480.00	0.00	0.00	0.00
Utensilios para el servicio de alimentación.	1,502.20	0.00	0.00	1,502.20	125.19	1,377.01	125.19	0.00	1,377.01	125.19	125.19	0.00
MATERIALES Y ARTICULOS DE CONSTRUCCION Y DE REPARA	43,553.86	0.00	0.00	43,553.86	0.00	43,553.86	0.00	0.00	43,553.86	0.00	0.00	0.00
Material eléctrico y electrónico.	43,553.86	0.00	0.00	43,553.86	0.00	43,553.86	0.00	0.00	43,553.86	0.00	0.00	0.00
PRODUCTOS QUIMICOS, FARMACEUTICOS Y DE LABORATORIO	30,000.00	0.00	0.00	30,000.00	0.00	30,000.00	0.00	0.00	30,000.00	0.00	0.00	0.00
Medicinas y productos farmacéuticos.	30,000.00	0.00	0.00	30,000.00	0.00	30,000.00	0.00	0.00	30,000.00	0.00	0.00	0.00
COMBUSTIBLES, LUBRICANTES Y ADITIVOS.	1,035,000.00	0.00	0.00	1,035,000.00	102,395.37	932,604.63	102,395.37	0.00	932,604.63	102,395.37	102,395.37	0.00
Combustibles, lubricantes y aditivos para vehículo	1,035,000.00	0.00	0.00	1,035,000.00	102,395.37	932,604.63	102,395.37	0.00	932,604.63	102,395.37	102,395.37	0.00
VESTUARIOS, BLANCOS, PRENDAS DE PROTECCIÓN Y ARTÍC	0.00	686,834.45	0.00	686,834.45	706,179.00	-19,344.55	706,179.00	0.00	-19,344.55	706,179.00	706,179.00	0.00
Vestuario y uniformes.	0.00	686,834.45	0.00	686,834.45	706,179.00	-19,344.55	706,179.00	0.00	-19,344.55	706,179.00	706,179.00	0.00
HERRAMIENTAS, REFACCIONES Y ACCESORIOS MENORES.	195,157.71	0.00	0.00	195,157.71	1,841.13	193,316.58	1,841.13	0.00	193,316.58	1,841.13	1,841.13	0.00
Herramientas menores.	96,589.71	0.00	0.00	96,589.71	64.01	96,525.70	64.01	0.00	96,525.70	64.01	64.01	0.00

Refacciones y accesorios para equipo de cómputo.	62,903.00	0.00	0.00	62,903.00	1,777.12	61,125.88	1,777.12	0.00	61,125.88	1,777.12	1,777.12	0.00
Refacciones y accesorios menores de equipo de tran	35,665.00	0.00	0.00	35,665.00	0.00	35,665.00	0.00	0.00	35,665.00	0.00	0.00	0.00
SERVICIOS GENERALES.	75,808,247.02	40,007.24	162,307.24	75,685,947.02	1,185,598.56	74,500,348.46	1,185,598.56	0.00	74,500,348.46	1,185,598.56	1,185,598.56	0.00
SERVICIOS BASICOS.	4,182,365.83	0.00	0.00	4,182,365.83	1,449.00	4,180,916.83	1,449.00	0.00	4,180,916.83	1,449.00	1,449.00	0.00
Servicio de energía eléctrica.	311,744.16	0.00	0.00	311,744.16	0.00	311,744.16	0.00	0.00	311,744.16	0.00	0.00	0.00
Servicio de agua.	128,790.00	0.00	0.00	128,790.00	0.00	128,790.00	0.00	0.00	128,790.00	0.00	0.00	0.00
Servicio telefónico convencional.	1,652,040.00	0.00	0.00	1,652,040.00	0.00	1,652,040.00	0.00	0.00	1,652,040.00	0.00	0.00	0.00
Servicio de telefonía celular.	804,660.00	0.00	0.00	804,660.00	0.00	804,660.00	0.00	0.00	804,660.00	0.00	0.00	0.00
Servicios de conducción de señales analógicas y di	315,196.11	0.00	0.00	315,196.11	1,449.00	313,747.11	1,449.00	0.00	313,747.11	1,449.00	1,449.00	0.00
Servicio postal.	969,935.56	0.00	0.00	969,935.56	0.00	969,935.56	0.00	0.00	969,935.56	0.00	0.00	0.00
SERVICIOS DE ARRENDAMIENTO.	2,066,019.70	0.00	0.00	2,066,019.70	40,858.68	2,025,161.02	40,858.68	0.00	2,025,161.02	40,858.68	40,858.68	0.00
Arrendamiento de edificios y locales.	848,650.00	0.00	0.00	848,650.00	15,312.00	833,338.00	15,312.00	0.00	833,338.00	15,312.00	15,312.00	0.00
Arrendamiento de mobiliario.	757,425.50	0.00	0.00	757,425.50	0.00	757,425.50	0.00	0.00	757,425.50	0.00	0.00	0.00
Arrendamiento de fotocopiadoras.	126,000.00	0.00	0.00	126,000.00	0.00	126,000.00	0.00	0.00	126,000.00	0.00	0.00	0.00
Arrendamiento de vehículos terrestres, aéreos, mar	175,500.00	0.00	0.00	175,500.00	0.00	175,500.00	0.00	0.00	175,500.00	0.00	0.00	0.00
Arrendamiento de maquinaria y equipo.	17,550.00	0.00	0.00	17,550.00	0.00	17,550.00	0.00	0.00	17,550.00	0.00	0.00	0.00
Patentes, regalías y otros.	140,894.20	0.00	0.00	140,894.20	25,546.68	115,347.52	25,546.68	0.00	115,347.52	25,546.68	25,546.68	0.00
SERVICIOS PROFESIONALES, CIENTÍFICOS, TÉCNICOS Y O	41,563,059.50	0.00	0.00	41,563,059.50	138,885.35	41,424,174.15	138,885.35	0.00	41,424,174.15	138,885.35	138,885.35	0.00
Asesorías asociadas a convenios, tratados o acuerd	4,945,000.00	0.00	0.00	4,945,000.00	0.00	4,945,000.00	0.00	0.00	4,945,000.00	0.00	0.00	0.00
Servicios relacionados con procedimientos jurisdic	47,385.00	0.00	0.00	47,385.00	0.00	47,385.00	0.00	0.00	47,385.00	0.00	0.00	0.00
Servicios de informática.	12,477,000.00	0.00	0.00	12,477,000.00	4,060.00	12,472,940.00	4,060.00	0.00	12,472,940.00	4,060.00	4,060.00	0.00
Servicios relacionados con traducciones.	26,400.00	0.00	0.00	26,400.00	0.00	26,400.00	0.00	0.00	26,400.00	0.00	0.00	0.00
Otros servicios comerciales.	74,640.00	0.00	0.00	74,640.00	0.00	74,640.00	0.00	0.00	74,640.00	0.00	0.00	0.00
Impresión y elaboración de material informativo de	20,942,634.50	0.00	0.00	20,942,634.50	31,925.52	20,910,708.98	31,925.52	0.00	20,910,708.98	31,925.52	31,925.52	0.00
Servicios de vigilancia.	3,050,000.00	0.00	0.00	3,050,000.00	102,899.83	2,947,100.17	102,899.83	0.00	2,947,100.17	102,899.83	102,899.83	0.00
SERVICIOS FINANCIEROS, BANCARIOS Y COMERCIALES.	1,115,870.00	0.00	0.00	1,115,870.00	14,459.21	1,101,410.79	14,459.21	0.00	1,101,410.79	14,459.21	14,459.21	0.00
Seguros de bienes patrimoniales.	186,120.00	0.00	0.00	186,120.00	14,459.21	171,660.79	14,459.21	0.00	171,660.79	14,459.21	14,459.21	0.00
Fletes y maniobras.	929,750.00	0.00	0.00	929,750.00	0.00	929,750.00	0.00	0.00	929,750.00	0.00	0.00	0.00
SERVICIOS DE INSTALACIÓN, REPARACIÓN, MANTENIMIENT	3,226,940.39	0.00	0.00	3,226,940.39	670,621.01	2,556,319.38	670,621.01	0.00	2,556,319.38	670,621.01	670,621.01	0.00
Mantenimiento y conservación de inmuebles para la	1,960,000.00	0.00	0.00	1,960,000.00	625,430.21	1,334,569.79	625,430.21	0.00	1,334,569.79	625,430.21	625,430.21	0.00
Mantenimiento y conservación de mobiliario y equip	107,175.00	0.00	0.00	107,175.00	6,240.80	100,934.20	6,240.80	0.00	100,934.20	6,240.80	6,240.80	0.00
Mantenimiento y conservación de bienes informático	49,500.00	0.00	0.00	49,500.00	0.00	49,500.00	0.00	0.00	49,500.00	0.00	0.00	0.00
Mantenimiento y conservación de vehículos terrest	379,359.45	0.00	0.00	379,359.45	0.00	379,359.45	0.00	0.00	379,359.45	0.00	0.00	0.00
Servicios de lavandería, limpieza e higiene.	416,409.94	0.00	0.00	416,409.94	23,200.00	393,209.94	23,200.00	0.00	393,209.94	23,200.00	23,200.00	0.00
Servicios de jardinería y fumigación.	314,496.00	0.00	0.00	314,496.00	15,750.00	298,746.00	15,750.00	0.00	298,746.00	15,750.00	15,750.00	0.00
SERVICIOS DE COMUNICACIÓN SOCIAL Y PUBLICIDAD.	16,422,824.50	0.00	0.00	16,422,824.50	69,632.62	16,353,191.88	69,632.62	0.00	16,353,191.88	69,632.62	69,632.62	0.00
Difusión de mensajes sobre programas y actividades	7,883,472.50	0.00	0.00	7,883,472.50	0.00	7,883,472.50	0.00	0.00	7,883,472.50	0.00	0.00	0.00
Servicios de creatividad, preproducción y producci	3,669,162.00	0.00	0.00	3,669,162.00	0.00	3,669,162.00	0.00	0.00	3,669,162.00	0.00	0.00	0.00
Servicios de la industria filmica, del sonido y de	463,270.00	0.00	0.00	463,270.00	0.00	463,270.00	0.00	0.00	463,270.00	0.00	0.00	0.00
Servicio de creación y difusión de contenido exclu	825,000.00	0.00	0.00	825,000.00	0.00	825,000.00	0.00	0.00	825,000.00	0.00	0.00	0.00
Impresiones y publicaciones oficiales.	3,581,920.00	0.00	0.00	3,581,920.00	69,632.62	3,512,287.38	69,632.62	0.00	3,512,287.38	69,632.62	69,632.62	0.00
SERVICIOS DE TRASLADO Y VIATICOS.	3,231,557.24	40,007.24	162,307.24	3,109,257.24	166,109.41	2,943,147.83	166,109.41	0.00	2,943,147.83	166,109.41	166,109.41	0.00
Pasajes aéreos nacionales para servidores públicos	87,750.00	0.00	0.00	87,750.00	15,120.00	72,630.00	15,120.00	0.00	72,630.00	15,120.00	15,120.00	0.00
Pasajes aéreos internacionales para servidores púb	150,000.00	0.00	0.00	150,000.00	0.00	150,000.00	0.00	0.00	150,000.00	0.00	0.00	0.00
Pasajes terrestres nacionales para servidores públ	359,000.00	0.00	0.00	359,000.00	2,937.00	356,063.00	2,937.00	0.00	356,063.00	2,937.00	2,937.00	0.00
Pasajes terrestres internacionales para servidores	20,000.00	0.00	0.00	20,000.00	0.00	20,000.00	0.00	0.00	20,000.00	0.00	0.00	0.00
Viáticos nacionales para servidores públicos en el	1,342,000.00	0.00	0.00	1,342,000.00	67,436.82	1,274,563.18	67,436.82	0.00	1,274,563.18	67,436.82	67,436.82	0.00
Viáticos en el extranjero para servidores públicos	1,110,500.00	0.00	0.00	1,110,500.00	0.00	1,110,500.00	0.00	0.00	1,110,500.00	0.00	0.00	0.00
Gastos para operativos y trabajos de campo en área	0.00	40,007.24	0.00	40,007.24	80,615.59	-40,608.35	80,615.59	0.00	-40,608.35	80,615.59	80,615.59	0.00
Gastos de estadia.	162,307.24	0.00	162,307.24	0.00	0.00	0.00	0.00	0.00	0.00	0.00	0.00	0.00
SERVICIOS OFICIALES.	2,475,278.75	0.00	0.00	2,475,278.75	0.00	2,475,278.75	0.00	0.00	2,475,278.75	0.00	0.00	0.00
Congresos y convenciones.	2,223,278.75	0.00	0.00	2,223,278.75	0.00	2,223,278.75	0.00	0.00	2,223,278.75	0.00	0.00	0.00

Gastos de representación por actividades instituci	252,000.00	0.00	0.00	252,000.00	0.00	252,000.00	0.00	0.00	252,000.00	0.00	0.00	0.00
OTROS SERVICIOS GENERALES.	1,524,331.11	0.00	0.00	1,524,331.11	83,583.28	1,440,747.83	83,583.28	0.00	1,440,747.83	83,583.28	83,583.28	0.00
Impuesto predial.	85,550.00	0.00	0.00	85,550.00	0.00	85,550.00	0.00	0.00	85,550.00	0.00	0.00	0.00
Otros impuestos y derechos.	252,439.80	0.00	0.00	252,439.80	0.00	252,439.80	0.00	0.00	252,439.80	0.00	0.00	0.00
Impuesto sobre nóminas.	1,066,341.31	0.00	0.00	1,066,341.31	71,842.00	994,499.31	71,842.00	0.00	994,499.31	71,842.00	71,842.00	0.00
Otros servicios.	120,000.00	0.00	0.00	120,000.00	11,741.28	108,258.72	11,741.28	0.00	108,258.72	11,741.28	11,741.28	0.00
TRANSEFERENCIAS, ASIGNACIONES, SUBSIDIOS Y OTRAS AY	209,604,392.00	209,604,392.00	209,604,392.00	209,604,392.00	29,550,109.98	180,054,282.02	29,550,109.98	0.00	180,054,282.02	29,550,109.98	29,550,109.98	-0.00
TRANSFERENCIAS INTERNAS Y ASIGNACIONES AL SECTOR P	209,604,392.00	0.00	209,604,392.00	0.00	0.00	0.00	0.00	0.00	0.00	0.00	0.00	0.00
Transferencias para gastos de operación de Organismos	209,604,392.00	0.00	209,604,392.00	0.00	0.00	0.00	0.00	0.00	0.00	0.00	0.00	0.00
AYUDAS SOCIALES.	0.00	209,604,392.00	0.00	209,604,392.00	29,550,109.98	180,054,282.02	29,550,109.98	0.00	180,054,282.02	29,550,109.98	29,550,109.98	-0.00
Financiamiento público a partidos políticos y agru	0.00	209,604,392.00	0.00	209,604,392.00	29,550,109.98	180,054,282.02	29,550,109.98	0.00	180,054,282.02	29,550,109.98	29,550,109.98	-0.00
BIENES MUEBLES, INMUEBLES E INTANGIBLES.	472,200.00	0.00	0.00	472,200.00	0.00	472,200.00	0.00	0.00	472,200.00	0.00	0.00	0.00
MOBILIARIO Y EQUIPO DE ADMINISTRACIÓN.	420,200.00	0.00	0.00	420,200.00	0.00	420,200.00	0.00	0.00	420,200.00	0.00	0.00	0.00
Mobiliario.	352,900.00	0.00	0.00	352,900.00	0.00	352,900.00	0.00	0.00	352,900.00	0.00	0.00	0.00
Equipo de administración.	67,300.00	0.00	0.00	67,300.00	0.00	67,300.00	0.00	0.00	67,300.00	0.00	0.00	0.00
MOBILIARIO , EQUIPO EDUCACIONAL Y RECREATIVO.	52,000.00	0.00	0.00	52,000.00	0.00	52,000.00	0.00	0.00	52,000.00	0.00	0.00	0.00
Equipos y aparatos audiovisuales.	15,500.00	0.00	0.00	15,500.00	0.00	15,500.00	0.00	0.00	15,500.00	0.00	0.00	0.00
Cámaras fotográficas y de video.	36,500.00	0.00	0.00	36,500.00	0.00	36,500.00	0.00	0.00	36,500.00	0.00	0.00	0.00
Total =>	389,353,446.91	210,331,233.69	209,766,699.24	389,917,981.36	36,304,188.87	353,613,792.49	36,304,188.87	0.00	353,613,792.49	36,304,188.87	36,304,188.87	-0.00

DR. RAMON HERNANDEZ REYES
PRESIDENTE DEL I.E.M.

C.P. NORMA GASPAS FLORES
VOCAL DE ADMINISTRACIÓN Y PRERROGATIVAS

ESTADO DEL EJERCICIO DEL PRESUPUESTO POR CAPÍTULO DEL GASTO
INSTITUTO ELECTORAL DE MICHOACÁN
ESTADO DE MICHOACÁN
CD02 COMITES DISTRITALES AL 31-ene-2015
(Cifras en pesos y centavos)

Objeto del Gasto	PRESUPUESTO DE EGRESOS				Comprometido	Presupuesto Disponible para comprometer	Comprometido		Presupuesto Sin Devengar	Ejercido	Pagado	Cuentas por Pagar Deuda
	Aprobado	Ampliaciones	Reducciones	Modificado			Devengado	No Devengado				
SERVICIOS PERSONALES.	64,838,597.71	61,979,164.04	61,979,164.04	64,838,597.71	1,750,125.46	63,088,472.25	1,750,125.46	0.00	63,088,472.25	1,750,125.46	1,750,125.46	0.00
REMUNERACIÓN AL PERSONAL DE CARÁCTER TRANSITORIO.	62,247,346.69	57,002,766.85	61,979,164.04	57,270,949.50	1,046,756.46	56,224,193.04	1,046,756.46	0.00	56,224,193.04	1,046,756.46	1,046,756.46	0.00
Honorarios Asimilables a Salarios.	5,244,579.84	57,002,766.85	4,976,397.19	57,270,949.50	1,046,756.46	56,224,193.04	1,046,756.46	0.00	56,224,193.04	1,046,756.46	1,046,756.46	0.00
Sueldo base al personal eventual.	57,002,766.85	0.00	57,002,766.85	0.00	0.00	0.00	0.00	0.00	0.00	0.00	0.00	0.00
REMUNERACIONES ADICIONALES Y ESPECIALES.	2,008,800.27	4,976,397.19	0.00	6,985,197.46	703,369.00	6,281,828.46	703,369.00	0.00	6,281,828.46	703,369.00	703,369.00	-0.00
Primas de vacaciones y dominical.	182,600.97	0.00	0.00	182,600.97	4,363.41	178,237.56	4,363.41	0.00	178,237.56	4,363.41	4,363.41	-0.00
Aguinaldo o gratificación de fin de año.	1,826,199.30	0.00	0.00	1,826,199.30	43,433.10	1,782,766.20	43,433.10	0.00	1,782,766.20	43,433.10	43,433.10	-0.00
Compensaciones por servicios eventuales.	0.00	4,976,397.19	0.00	4,976,397.19	655,572.49	4,320,824.70	655,572.49	0.00	4,320,824.70	655,572.49	655,572.49	0.00
SEGURIDAD SOCIAL.	582,450.75	0.00	0.00	582,450.75	0.00	582,450.75	0.00	0.00	582,450.75	0.00	0.00	0.00
Cuotas para el seguro de vida del personal.	582,450.75	0.00	0.00	582,450.75	0.00	582,450.75	0.00	0.00	582,450.75	0.00	0.00	0.00
MATERIALES Y SUMINISTROS.	2,564,523.94	0.00	0.00	2,564,523.94	39,047.45	2,525,476.49	39,047.45	0.00	2,525,476.49	39,047.45	39,047.45	-0.00
MATERIALES DE ADMINISTRACIÓN, EMISIÓN DE DOCUMENTO	1,253,552.98	0.00	0.00	1,253,552.98	0.00	1,253,552.98	0.00	0.00	1,253,552.98	0.00	0.00	0.00
Materiales y útiles de oficina.	672,914.74	0.00	0.00	672,914.74	0.00	672,914.74	0.00	0.00	672,914.74	0.00	0.00	0.00
Materiales y útiles para el procesamiento en equip	277,655.04	0.00	0.00	277,655.04	0.00	277,655.04	0.00	0.00	277,655.04	0.00	0.00	0.00
Material de limpieza.	302,983.20	0.00	0.00	302,983.20	0.00	302,983.20	0.00	0.00	302,983.20	0.00	0.00	0.00
ALIMENTOS Y UTENSILIOS.	668,304.00	0.00	0.00	668,304.00	0.00	668,304.00	0.00	0.00	668,304.00	0.00	0.00	0.00
Productos alimenticios para el personal derivado d	210,600.00	0.00	0.00	210,600.00	0.00	210,600.00	0.00	0.00	210,600.00	0.00	0.00	0.00
Utensilios para el servicio de alimentación.	457,704.00	0.00	0.00	457,704.00	0.00	457,704.00	0.00	0.00	457,704.00	0.00	0.00	0.00
MATERIALES Y ARTICULOS DE CONSTRUCCION Y DE REPARA	187,770.96	0.00	0.00	187,770.96	0.00	187,770.96	0.00	0.00	187,770.96	0.00	0.00	0.00
Material eléctrico y electrónico.	47,370.96	0.00	0.00	47,370.96	0.00	47,370.96	0.00	0.00	47,370.96	0.00	0.00	0.00
Materiales complementarios.	140,400.00	0.00	0.00	140,400.00	0.00	140,400.00	0.00	0.00	140,400.00	0.00	0.00	0.00
COMBUSTIBLES, LUBRICANTES Y ADITIVOS.	454,896.00	0.00	0.00	454,896.00	39,047.45	415,848.55	39,047.45	0.00	415,848.55	39,047.45	39,047.45	-0.00
Combustibles, lubricantes y aditivos para vehículo	454,896.00	0.00	0.00	454,896.00	39,047.45	415,848.55	39,047.45	0.00	415,848.55	39,047.45	39,047.45	-0.00
SERVICIOS GENERALES.	18,306,072.72	40,100.00	0.00	18,346,172.72	329,881.10	18,016,291.62	329,881.10	-0.00	18,016,291.62	329,881.10	329,881.10	0.00
SERVICIOS BASICOS.	1,490,879.52	0.00	0.00	1,490,879.52	0.00	1,490,879.52	0.00	0.00	1,490,879.52	0.00	0.00	0.00
Servicio de energía eléctrica.	345,777.12	0.00	0.00	345,777.12	0.00	345,777.12	0.00	0.00	345,777.12	0.00	0.00	0.00
Servicio de agua.	47,174.40	0.00	0.00	47,174.40	0.00	47,174.40	0.00	0.00	47,174.40	0.00	0.00	0.00
Servicio telefónico convencional.	1,097,928.00	0.00	0.00	1,097,928.00	0.00	1,097,928.00	0.00	0.00	1,097,928.00	0.00	0.00	0.00
SERVICIOS DE ARRENDAMIENTO.	1,207,440.00	0.00	0.00	1,207,440.00	143,360.00	1,064,080.00	143,360.00	0.00	1,064,080.00	143,360.00	143,360.00	0.00
Arrendamiento de edificios y locales.	1,207,440.00	0.00	0.00	1,207,440.00	143,360.00	1,064,080.00	143,360.00	0.00	1,064,080.00	143,360.00	143,360.00	0.00
SERVICIOS PROFESIONALES, CIENTÍFICOS, TÉCNICOS Y O	82,555.20	0.00	0.00	82,555.20	0.00	82,555.20	0.00	0.00	82,555.20	0.00	0.00	0.00
Otros servicios comerciales.	82,555.20	0.00	0.00	82,555.20	0.00	82,555.20	0.00	0.00	82,555.20	0.00	0.00	0.00

SERVICIOS DE INSTALACIÓN, REPARACIÓN, MANTENIMIENTO	282,906.00	0.00	0.00	282,906.00	0.00	282,906.00	0.00	0.00	282,906.00	0.00	0.00	0.00
Mantenimiento y conservación de inmuebles para la	249,210.00	0.00	0.00	249,210.00	0.00	249,210.00	0.00	0.00	249,210.00	0.00	0.00	0.00
Mantenimiento y conservación de vehículos terrestres	33,696.00	0.00	0.00	33,696.00	0.00	33,696.00	0.00	0.00	33,696.00	0.00	0.00	0.00
SERVICIOS DE TRASLADO Y VIATICOS.	15,242,292.00	40,100.00	0.00	15,282,392.00	186,521.10	15,095,870.90	186,521.10	-0.00	15,095,870.90	186,521.10	186,521.10	0.00
Pasajes terrestres nacionales para servidores públicos	1,123,200.00	0.00	0.00	1,123,200.00	5,468.50	1,117,731.50	5,468.50	0.00	1,117,731.50	5,468.50	5,468.50	0.00
Viáticos nacionales para servidores públicos en el extranjero	14,119,092.00	0.00	0.00	14,119,092.00	163,447.67	13,955,644.33	163,447.67	-0.00	13,955,644.33	163,447.67	163,447.67	0.00
Gastos para operativos y trabajos de campo en área	0.00	40,100.00	0.00	40,100.00	17,604.93	22,495.07	17,604.93	0.00	22,495.07	17,604.93	17,604.93	0.00
Total =>	85,709,194.37	62,019,264.04	61,979,164.04	85,749,294.37	2,119,054.01	83,630,240.36	2,119,054.01	-0.00	83,630,240.36	2,119,054.01	2,119,054.01	0.00

DR. RAMÓN HERNÁNDEZ REYES
PRESIDENTE DEL I.E.M.

C.P. NORMA GASPÁR FLORES
VOCAL DE ADMINISTRACIÓN Y PRERROGATIVAS

ESTADO DEL EJERCICIO DEL PRESUPUESTO POR CAPÍTULO DEL GASTO
INSTITUTO ELECTORAL DE MICHOACÁN
ESTADO DE MICHOACÁN
CM03 COMITES MUNICIPALES AL 31-ene-2015
(Cifras en pesos y centavos)

Objeto del Gasto	PRESUPUESTO DE EGRESOS				Comprometido	Presupuesto Disponible para comprometer	Devengado	Comprometido No Devengado	Presupuesto Sin Devengar	Ejercido	Pagado	Cuentas por Pagar Deuda
	Aprobado	Ampliaciones	Reducciones	Modificado								
SERVICIOS PERSONALES.	44,336,138.62	42,554,844.37	42,554,844.37	44,336,138.62	5,356,192.27	38,979,946.35	5,356,192.27	0.00	38,979,946.35	5,356,192.27	5,356,192.27	0.00
REMUNERACIÓN AL PERSONAL DE CARÁCTER TRANSITORIO.	43,253,335.92	26,999,911.92	42,554,844.37	27,698,403.47	3,242,206.84	24,456,196.63	3,242,206.84	0.00	24,456,196.63	3,242,206.84	3,242,206.84	0.00
Honorarios Asimilables a Salarios.	16,253,424.00	26,999,911.92	15,554,932.45	27,698,403.47	3,242,206.84	24,456,196.63	3,242,206.84	0.00	24,456,196.63	3,242,206.84	3,242,206.84	0.00
Sueldo base al personal eventual.	26,999,911.92	0.00	26,999,911.92	0.00	0.00	0.00	0.00	0.00	0.00	0.00	0.00	0.00
REMUNERACIONES ADICIONALES Y ESPECIALES.	1,082,802.70	15,554,932.45	0.00	16,637,735.15	2,113,985.43	14,523,749.72	2,113,985.43	0.00	14,523,749.72	2,113,985.43	2,113,985.43	0.00
Primas de vacaciones y dominical.	98,430.22	0.00	0.00	98,430.22	13,508.48	84,921.74	13,508.48	0.00	84,921.74	13,508.48	13,508.48	0.00
Agumaldo o gratificación de fin de año.	984,372.48	0.00	0.00	984,372.48	135,082.84	849,289.64	135,082.84	0.00	849,289.64	135,082.84	135,082.84	0.00
Compensaciones por servicios eventuales.	0.00	15,554,932.45	0.00	15,554,932.45	1,965,394.11	13,589,538.34	1,965,394.11	0.00	13,589,538.34	1,965,394.11	1,965,394.11	0.00
MATERIALES Y SUMINISTROS.	6,999,660.25	0.00	0.00	6,999,660.25	94,479.79	6,905,180.46	94,479.79	0.00	6,905,180.46	94,479.79	94,479.79	0.00
MATERIALES DE ADMINISTRACIÓN, EMISIÓN DE DOCUMENTO	3,745,044.34	0.00	0.00	3,745,044.34	0.00	3,745,044.34	0.00	0.00	3,745,044.34	0.00	0.00	0.00
Materiales y útiles de oficina.	2,528,548.54	0.00	0.00	2,528,548.54	0.00	2,528,548.54	0.00	0.00	2,528,548.54	0.00	0.00	0.00
Materiales y útiles para el procesamiento en equip	120,779.10	0.00	0.00	120,779.10	0.00	120,779.10	0.00	0.00	120,779.10	0.00	0.00	0.00
Material de limpieza.	1,095,716.70	0.00	0.00	1,095,716.70	0.00	1,095,716.70	0.00	0.00	1,095,716.70	0.00	0.00	0.00
ALIMENTOS Y UTENSILIOS.	1,090,711.44	0.00	0.00	1,090,711.44	493.00	1,090,218.44	493.00	0.00	1,090,218.44	493.00	493.00	0.00
Productos alimenticios para el personal en las ins	0.00	0.00	0.00	0.00	493.00	-493.00	0.00	0.00	-493.00	493.00	493.00	0.00
Productos alimenticios para el personal derivado d	816,075.00	0.00	0.00	816,075.00	0.00	816,075.00	0.00	0.00	816,075.00	0.00	0.00	0.00
Utensilios para el servicio de alimentación.	274,636.44	0.00	0.00	274,636.44	0.00	274,636.44	0.00	0.00	274,636.44	0.00	0.00	0.00
MATERIALES Y ARTICULOS DE CONSTRUCCION Y DE REPARA	401,182.47	0.00	0.00	401,182.47	0.00	401,182.47	0.00	0.00	401,182.47	0.00	0.00	0.00
Material eléctrico y electrónico.	183,562.47	0.00	0.00	183,562.47	0.00	183,562.47	0.00	0.00	183,562.47	0.00	0.00	0.00
Materiales complementarios.	217,620.00	0.00	0.00	217,620.00	0.00	217,620.00	0.00	0.00	217,620.00	0.00	0.00	0.00
COMBUSTIBLES, LUBRICANTES Y ADITIVOS.	1,762,722.00	0.00	0.00	1,762,722.00	93,986.79	1,668,735.21	93,986.79	0.00	1,668,735.21	93,986.79	93,986.79	0.00
Combustibles, lubricantes y aditivos para vehículo	1,762,722.00	0.00	0.00	1,762,722.00	93,986.79	1,668,735.21	93,986.79	0.00	1,668,735.21	93,986.79	93,986.79	0.00
SERVICIOS GENERALES.	9,734,288.85	82,200.00	0.00	9,816,488.85	946,703.63	8,869,785.22	946,703.63	0.00	8,869,785.22	946,703.63	946,703.63	-0.00
SERVICIOS BASICOS.	4,271,880.60	0.00	0.00	4,271,880.60	476.00	4,271,404.60	476.00	0.00	4,271,404.60	476.00	476.00	0.00
Servicio de energía eléctrica.	378,658.80	0.00	0.00	378,658.80	396.00	378,262.80	396.00	0.00	378,262.80	396.00	396.00	0.00
Servicio de agua.	182,800.80	0.00	0.00	182,800.80	0.00	182,800.80	0.00	0.00	182,800.80	0.00	0.00	0.00
Servicio telefónico convencional.	3,710,421.00	0.00	0.00	3,710,421.00	80.00	3,710,341.00	80.00	0.00	3,710,341.00	80.00	80.00	0.00
SERVICIOS DE ARRENDAMIENTO.	1,632,150.00	0.00	0.00	1,632,150.00	267,350.00	1,364,800.00	267,350.00	0.00	1,364,800.00	267,350.00	267,350.00	0.00
Arrendamiento de edificios y locales.	1,632,150.00	0.00	0.00	1,632,150.00	267,350.00	1,364,800.00	267,350.00	0.00	1,364,800.00	267,350.00	267,350.00	0.00
SERVICIOS PROFESIONALES, CIENTÍFICOS, TÉCNICOS Y O	319,901.40	0.00	0.00	319,901.40	0.00	319,901.40	0.00	0.00	319,901.40	0.00	0.00	0.00
Otros servicios comerciales.	319,901.40	0.00	0.00	319,901.40	0.00	319,901.40	0.00	0.00	319,901.40	0.00	0.00	0.00
SERVICIOS DE INSTALACIÓN, REPARACIÓN, MANTENIMIENT	677,342.25	0.00	0.00	677,342.25	0.00	677,342.25	0.00	0.00	677,342.25	0.00	0.00	0.00
Mantenimiento y conservación de inmuebles para la	639,258.75	0.00	0.00	639,258.75	0.00	639,258.75	0.00	0.00	639,258.75	0.00	0.00	0.00
Mantenimiento y conservación de vehículos terrestre	38,083.50	0.00	0.00	38,083.50	0.00	38,083.50	0.00	0.00	38,083.50	0.00	0.00	0.00
SERVICIOS DE TRASLADO Y VIATICOS.	2,833,014.60	82,200.00	0.00	2,915,214.60	678,877.63	2,236,336.97	678,877.63	0.00	2,236,336.97	678,877.63	678,877.63	-0.00
Pasajes terrestres nacionales para servidores públ	652,860.00	0.00	0.00	652,860.00	50,553.50	602,306.50	50,553.50	0.00	602,306.50	50,553.50	50,553.50	0.00
Viáticos nacionales para servidores públicos en el	2,180,154.60	0.00	0.00	2,180,154.60	548,753.40	1,631,401.20	548,753.40	0.00	1,631,401.20	548,753.40	548,753.40	0.00
Gastos para operativos y trabajos de campo en área	0.00	82,200.00	0.00	82,200.00	79,570.73	2,629.27	79,570.73	0.00	2,629.27	79,570.73	79,570.73	-0.00
Total =>	61,070,087.72	42,637,044.37	42,554,844.37	61,152,287.72	6,397,375.69	54,754,912.03	6,397,375.69	0.00	54,754,912.03	6,397,375.69	6,397,375.69	0.00

DR. RAMON HERNANDEZ REYES
PRESIDENTE DEL I.E.M.

C.P. NORMA GASPAR FLORES
VOCAL DE ADMINISTRACIÓN Y PRERROGATIVAS

**ESTADO DEL EJERCICIO DEL PRESUPUESTO POR CAPÍTULO DEL GASTO
INSTITUTO ELECTORAL DE MICHOACÁN
ESTADO DE MICHOACÁN**

Asignación Presupuestal de Egresos al 31/ene/2015
(Cifras en pesos y centavos)

Tipo de Gasto:(Total)

Objeto del Gasto	PRESUPUESTO DE EGRESOS				Comprometido	Presupuesto Disponible para Comprometer	Devengado	Comprometido No Devengado	Presupuesto Sin Devengar	Ejercido	Pagado	Cuentas por Pagar Deuda
	Aprobado	Ampliaciones	Reducciones	Modificado								
SERVICIOS PERSONALES.	183,609,319.23	104,534,008.41	104,534,008.41	183,609,319.23	11,786,916.33	171,822,402.90	11,786,916.33	0.00	171,822,402.90	11,786,916.33	11,786,916.33	0.00
REMUNERACIÓN AL PERSONAL DE CARÁCTER PERMANENTE.	25,252,427.97	0.00	0.00	25,252,427.97	2,080,185.28	23,172,242.69	2,080,185.28	0.00	23,172,242.69	2,080,185.28	2,080,185.28	0.00
Sueldos base.	25,252,427.97	0.00	0.00	25,252,427.97	2,080,185.28	23,172,242.69	2,080,185.28	0.00	23,172,242.69	2,080,185.28	2,080,185.28	0.00
REMUNERACIÓN AL PERSONAL DE CARÁCTER TRANSITORIO.	122,086,599.85	84,002,678.77	104,534,008.41	101,555,270.21	5,800,845.79	95,754,424.42	5,800,845.79	0.00	95,754,424.42	5,800,845.79	5,800,845.79	0.00
Honorarios Asimilables a Salarios.	21,498,003.84	84,002,678.77	20,531,329.64	84,969,352.97	4,288,963.30	80,680,389.67	4,288,963.30	0.00	80,680,389.67	4,288,963.30	4,288,963.30	0.00
Sueldo base al personal eventual.	100,588,596.01	0.00	84,002,678.77	16,585,917.24	1,511,882.49	15,074,034.75	1,511,882.49	0.00	15,074,034.75	1,511,882.49	1,511,882.49	0.00
REMUNERACIONES ADICIONALES Y ESPECIALES.	12,104,768.10	20,531,329.64	0.00	32,636,097.74	2,897,309.75	29,738,787.99	2,897,309.75	-0.00	29,738,787.99	2,897,309.75	2,897,309.75	-0.00
Primas de vacaciones y dominical.	2,240,646.49	0.00	0.00	2,240,646.49	17,871.89	2,222,774.60	17,871.89	0.00	2,222,774.60	17,871.89	17,871.89	-0.00
Aguinaldo o gratificación de fin de año.	8,866,660.95	0.00	0.00	8,866,660.95	178,515.94	8,688,145.01	178,515.94	-0.00	8,688,145.01	178,515.94	178,515.94	-0.00
Compensaciones por servicios eventuales.	0.00	20,531,329.64	0.00	20,531,329.64	2,620,966.60	17,910,363.04	2,620,966.60	0.00	17,910,363.04	2,620,966.60	2,620,966.60	-0.00
Despensa.	997,460.66	0.00	0.00	997,460.66	79,955.32	917,505.34	79,955.32	0.00	917,505.34	79,955.32	79,955.32	0.00
SEGURIDAD SOCIAL.	14,453,385.91	0.00	0.00	14,453,385.91	454,806.47	13,998,579.44	454,806.47	0.00	13,998,579.44	454,806.47	454,806.47	0.00
Aportaciones al IMSS.	8,655,011.52	0.00	0.00	8,655,011.52	302,128.30	8,352,883.22	302,128.30	0.00	8,352,883.22	302,128.30	302,128.30	0.00
Aportaciones al INFONAVIT.	2,819,231.17	0.00	0.00	2,819,231.17	0.00	2,819,231.17	0.00	0.00	2,819,231.17	0.00	0.00	0.00
Aportaciones al Sistema de Ahorro para el Retiro.	1,127,692.47	0.00	0.00	1,127,692.47	0.00	1,127,692.47	0.00	0.00	1,127,692.47	0.00	0.00	0.00
Cuotas para el seguro de vida del personal.	1,851,450.75	0.00	0.00	1,851,450.75	152,678.17	1,698,772.58	152,678.17	0.00	1,698,772.58	152,678.17	152,678.17	0.00
OTRAS PRESTACIONES SOCIALES Y ECONÓMICAS.	9,712,137.40	0.00	0.00	9,712,137.40	553,769.04	9,158,368.36	553,769.04	-0.00	9,158,368.36	553,769.04	553,769.04	0.00
Cuotas para el fondo de ahorro del personal.	1,262,621.40	0.00	0.00	1,262,621.40	104,009.52	1,158,611.88	104,009.52	0.00	1,158,611.88	104,009.52	104,009.52	0.00
Prestaciones de retiro.	1,262,621.40	0.00	0.00	1,262,621.40	104,009.52	1,158,611.88	104,009.52	0.00	1,158,611.88	104,009.52	104,009.52	0.00
Otras prestaciones.	7,186,894.60	0.00	0.00	7,186,894.60	345,750.00	6,841,144.60	345,750.00	-0.00	6,841,144.60	345,750.00	345,750.00	0.00
MATERIALES Y SUMINISTROS.	38,598,209.18	686,834.45	0.00	39,285,043.63	1,021,408.97	38,263,634.66	1,021,408.97	-0.00	38,263,634.66	1,021,408.97	1,021,408.97	0.00
MATERIALES DE ADMINISTRACIÓN, EMISIÓN DE DOCUMENTO	32,152,722.65	0.00	0.00	32,152,722.65	30,443.10	32,122,279.55	30,443.10	0.00	32,122,279.55	30,443.10	30,443.10	0.00
Materiales y útiles de oficina.	29,688,520.02	0.00	0.00	29,688,520.02	417.00	29,688,103.02	417.00	0.00	29,688,103.02	417.00	417.00	0.00
Materiales y útiles de impresión y reproducción.	36,898.80	0.00	0.00	36,898.80	0.00	36,898.80	0.00	0.00	36,898.80	0.00	0.00	0.00
Material estadístico y geográfico.	300.00	0.00	0.00	300.00	0.00	300.00	0.00	0.00	300.00	0.00	0.00	0.00
Materiales y útiles para el procesamiento en equip	887,821.31	0.00	0.00	887,821.31	21,740.29	866,081.02	21,740.29	0.00	866,081.02	21,740.29	21,740.29	0.00
Material de apoyo informativo.	53,888.90	0.00	0.00	53,888.90	3,656.00	50,232.90	3,656.00	0.00	50,232.90	3,656.00	3,656.00	0.00
Material de limpieza.	1,485,293.62	0.00	0.00	1,485,293.62	4,629.81	1,480,663.81	4,629.81	0.00	1,480,663.81	4,629.81	4,629.81	0.00
ALIMENTOS Y UTENSILIOS.	2,335,203.53	0.00	0.00	2,335,203.53	47,516.13	2,287,687.40	47,516.13	0.00	2,287,687.40	47,516.13	47,516.13	0.00
Productos alimenticios para el personal en las ins	29,205.89	0.00	0.00	29,205.89	47,390.94	-18,185.05	47,390.94	0.00	-18,185.05	47,390.94	47,390.94	0.00
Productos alimenticios para el personal derivado d	1,572,155.00	0.00	0.00	1,572,155.00	0.00	1,572,155.00	0.00	0.00	1,572,155.00	0.00	0.00	0.00
Utensilios para el servicio de alimentación.	733,842.64	0.00	0.00	733,842.64	125.19	733,717.45	125.19	0.00	733,717.45	125.19	125.19	0.00
MATERIALES Y ARTICULOS DE CONSTRUCCION Y DE REPARA	632,507.29	0.00	0.00	632,507.29	0.00	632,507.29	0.00	0.00	632,507.29	0.00	0.00	0.00
Material eléctrico y electrónico.	274,487.29	0.00	0.00	274,487.29	0.00	274,487.29	0.00	0.00	274,487.29	0.00	0.00	0.00
Materiales complementarios.	358,020.00	0.00	0.00	358,020.00	0.00	358,020.00	0.00	0.00	358,020.00	0.00	0.00	0.00



PRODUCTOS QUIMICOS, FARMACEUTICOS Y DE LABORATORIO	30,000.00	0.00	0.00	30,000.00	0.00	30,000.00	0.00	0.00	30,000.00	0.00	0.00	0.00
Medicinas y productos farmacéuticos.	30,000.00	0.00	0.00	30,000.00	0.00	30,000.00	0.00	0.00	30,000.00	0.00	0.00	0.00
COMBUSTIBLES, LUBRICANTES Y ADITIVOS.	3,252,618.00	0.00	0.00	3,252,618.00	235,429.61	3,017,188.39	235,429.61	-0.00	3,017,188.39	235,429.61	235,429.61	0.00
Combustibles, lubricantes y aditivos para vehículo	3,252,618.00	0.00	0.00	3,252,618.00	235,429.61	3,017,188.39	235,429.61	-0.00	3,017,188.39	235,429.61	235,429.61	0.00
VESTUARIOS, BLANCOS, PRENDAS DE PROTECCIÓN Y ARTÍC	0.00	686,834.45	0.00	686,834.45	706,179.00	-19,344.55	706,179.00	0.00	-19,344.55	706,179.00	706,179.00	0.00
Vestuario y uniformes.	0.00	686,834.45	0.00	686,834.45	706,179.00	-19,344.55	706,179.00	0.00	-19,344.55	706,179.00	706,179.00	0.00
HERRAMIENTAS, REFACCIONES Y ACCESORIOS MENORES.	195,157.71	0.00	0.00	195,157.71	1,841.13	193,316.58	1,841.13	0.00	193,316.58	1,841.13	1,841.13	0.00
Herramientas menores.	96,589.71	0.00	0.00	96,589.71	64.01	96,525.70	64.01	0.00	96,525.70	64.01	64.01	0.00
Refacciones y accesorios para equipo de cómputo.	62,903.00	0.00	0.00	62,903.00	1,777.12	61,125.88	1,777.12	0.00	61,125.88	1,777.12	1,777.12	0.00
Refacciones y accesorios menores de equipo de tran	35,665.00	0.00	0.00	35,665.00	0.00	35,665.00	0.00	0.00	35,665.00	0.00	0.00	0.00
SERVICIOS GENERALES.	103,848,608.59	162,307.24	162,307.24	103,848,608.59	2,462,183.29	101,386,425.30	2,462,183.29	-0.00	101,386,425.30	2,462,183.29	2,462,183.29	0.00
SERVICIOS BASICOS.	9,945,125.95	0.00	0.00	9,945,125.95	1,925.00	9,943,200.95	1,925.00	0.00	9,943,200.95	1,925.00	1,925.00	0.00
Servicio de energía eléctrica.	1,036,180.08	0.00	0.00	1,036,180.08	396.00	1,035,784.08	396.00	0.00	1,035,784.08	396.00	396.00	0.00
Servicio de agua.	358,765.20	0.00	0.00	358,765.20	0.00	358,765.20	0.00	0.00	358,765.20	0.00	0.00	0.00
Servicio telefónico convencional.	6,460,389.00	0.00	0.00	6,460,389.00	80.00	6,460,309.00	80.00	0.00	6,460,309.00	80.00	80.00	0.00
Servicio de telefonía celular.	804,660.00	0.00	0.00	804,660.00	0.00	804,660.00	0.00	0.00	804,660.00	0.00	0.00	0.00
Servicios de conducción de señales analógicas y di	315,196.11	0.00	0.00	315,196.11	1,449.00	313,747.11	1,449.00	0.00	313,747.11	1,449.00	1,449.00	0.00
Servicio postal.	969,935.56	0.00	0.00	969,935.56	0.00	969,935.56	0.00	0.00	969,935.56	0.00	0.00	0.00
SERVICIOS DE ARRENDAMIENTO.	4,905,609.70	0.00	0.00	4,905,609.70	451,568.68	4,454,041.02	451,568.68	0.00	4,454,041.02	451,568.68	451,568.68	0.00
Arrendamiento de edificios y locales.	3,688,240.00	0.00	0.00	3,688,240.00	426,022.00	3,262,218.00	426,022.00	0.00	3,262,218.00	426,022.00	426,022.00	0.00
Arrendamiento de mobiliario.	757,425.50	0.00	0.00	757,425.50	0.00	757,425.50	0.00	0.00	757,425.50	0.00	0.00	0.00
Arrendamiento de fotocopiadoras.	126,000.00	0.00	0.00	126,000.00	0.00	126,000.00	0.00	0.00	126,000.00	0.00	0.00	0.00
Arrendamiento de vehículos terrestres, aéreos, mar	175,500.00	0.00	0.00	175,500.00	0.00	175,500.00	0.00	0.00	175,500.00	0.00	0.00	0.00
Arrendamiento de maquinaria y equipo.	17,550.00	0.00	0.00	17,550.00	0.00	17,550.00	0.00	0.00	17,550.00	0.00	0.00	0.00
Patentes, regalías y otros.	140,894.20	0.00	0.00	140,894.20	25,546.68	115,347.52	25,546.68	0.00	115,347.52	25,546.68	25,546.68	0.00
SERVICIOS PROFESIONALES, CIENTÍFICOS, TÉCNICOS Y O	41,965,516.10	0.00	0.00	41,965,516.10	138,885.35	41,826,630.75	138,885.35	0.00	41,826,630.75	138,885.35	138,885.35	0.00
Asesorías asociadas a convenios, tratados o acuerd	4,945,000.00	0.00	0.00	4,945,000.00	0.00	4,945,000.00	0.00	0.00	4,945,000.00	0.00	0.00	0.00
Servicios relacionados con procedimientos jurisdic	47,385.00	0.00	0.00	47,385.00	0.00	47,385.00	0.00	0.00	47,385.00	0.00	0.00	0.00
Servicios de informática.	12,477,000.00	0.00	0.00	12,477,000.00	4,060.00	12,472,940.00	4,060.00	0.00	12,472,940.00	4,060.00	4,060.00	0.00
Servicios relacionados con traducciones.	26,400.00	0.00	0.00	26,400.00	0.00	26,400.00	0.00	0.00	26,400.00	0.00	0.00	0.00
Otros servicios comerciales.	477,096.60	0.00	0.00	477,096.60	0.00	477,096.60	0.00	0.00	477,096.60	0.00	0.00	0.00
Impresión y elaboración de material informativo de	20,942,634.50	0.00	0.00	20,942,634.50	31,925.52	20,910,708.98	31,925.52	0.00	20,910,708.98	31,925.52	31,925.52	0.00
Servicios de vigilancia.	3,050,000.00	0.00	0.00	3,050,000.00	102,899.83	2,947,100.17	102,899.83	0.00	2,947,100.17	102,899.83	102,899.83	0.00
SERVICIOS FINANCIEROS, BANCARIOS Y COMERCIALES.	1,115,870.00	0.00	0.00	1,115,870.00	14,459.21	1,101,410.79	14,459.21	0.00	1,101,410.79	14,459.21	14,459.21	0.00
Seguros de bienes patrimoniales.	186,120.00	0.00	0.00	186,120.00	14,459.21	171,660.79	14,459.21	0.00	171,660.79	14,459.21	14,459.21	0.00
Fletes y maniobras.	929,750.00	0.00	0.00	929,750.00	0.00	929,750.00	0.00	0.00	929,750.00	0.00	0.00	0.00
SERVICIOS DE INSTALACIÓN, REPARACIÓN, MANTENIMIENT	4,187,188.64	0.00	0.00	4,187,188.64	670,621.01	3,516,567.63	670,621.01	0.00	3,516,567.63	670,621.01	670,621.01	0.00
Mantenimiento y conservación de inmuebles para la	2,848,468.75	0.00	0.00	2,848,468.75	625,430.21	2,223,038.54	625,430.21	0.00	2,223,038.54	625,430.21	625,430.21	0.00
Mantenimiento y conservación de mobiliario y equip	107,175.00	0.00	0.00	107,175.00	6,240.80	100,934.20	6,240.80	0.00	100,934.20	6,240.80	6,240.80	0.00
Mantenimiento y conservación de bienes informático	49,500.00	0.00	0.00	49,500.00	0.00	49,500.00	0.00	0.00	49,500.00	0.00	0.00	0.00
Mantenimiento y conservación de vehículos terrest	451,138.95	0.00	0.00	451,138.95	0.00	451,138.95	0.00	0.00	451,138.95	0.00	0.00	0.00
Servicios de lavandería, limpieza e higiene.	416,409.94	0.00	0.00	416,409.94	23,200.00	393,209.94	23,200.00	0.00	393,209.94	23,200.00	23,200.00	0.00
Servicios de jardinería y fumigación.	314,496.00	0.00	0.00	314,496.00	15,750.00	298,746.00	15,750.00	0.00	298,746.00	15,750.00	15,750.00	0.00
SERVICIOS DE COMUNICACIÓN SOCIAL Y PUBLICIDAD.	16,422,824.50	0.00	0.00	16,422,824.50	69,632.62	16,353,191.88	69,632.62	0.00	16,353,191.88	69,632.62	69,632.62	0.00
Difusión de mensajes sobre programas y actividades	7,883,472.50	0.00	0.00	7,883,472.50	0.00	7,883,472.50	0.00	0.00	7,883,472.50	0.00	0.00	0.00
Servicios de creatividad, preproducción y producci	3,669,162.00	0.00	0.00	3,669,162.00	0.00	3,669,162.00	0.00	0.00	3,669,162.00	0.00	0.00	0.00
Servicios de la industria filmica, del sonido y de	463,270.00	0.00	0.00	463,270.00	0.00	463,270.00	0.00	0.00	463,270.00	0.00	0.00	0.00

Servicio de creación y difusión de contenido exclu	825,000.00	0.00	0.00	825,000.00	0.00	825,000.00	0.00	0.00	825,000.00	0.00	0.00	0.00
Impresiones y publicaciones oficiales.	3,581,920.00	0.00	0.00	3,581,920.00	69,632.62	3,512,287.38	69,632.62	0.00	3,512,287.38	69,632.62	69,632.62	0.00
SERVICIOS DE TRASLADO Y VIATICOS.	21,306,863.84	162,307.24	162,307.24	21,306,863.84	1,031,508.14	20,275,355.70	1,031,508.14	-0.00	20,275,355.70	1,031,508.14	1,031,508.14	0.00
Pasajes aéreos nacionales para servidores públicos	87,750.00	0.00	0.00	87,750.00	15,120.00	72,630.00	15,120.00	0.00	72,630.00	15,120.00	15,120.00	0.00
Pasajes aéreos internacionales para servidores púb	150,000.00	0.00	0.00	150,000.00	0.00	150,000.00	0.00	0.00	150,000.00	0.00	0.00	0.00
Pasajes terrestres nacionales para servidores públ	2,135,060.00	0.00	0.00	2,135,060.00	58,959.00	2,076,101.00	58,959.00	0.00	2,076,101.00	58,959.00	58,959.00	0.00
Pasajes terrestres internacionales para servidores	20,000.00	0.00	0.00	20,000.00	0.00	20,000.00	0.00	0.00	20,000.00	0.00	0.00	0.00
Viáticos nacionales para servidores públicos en el	17,641,246.60	0.00	0.00	17,641,246.60	779,637.89	16,861,608.71	779,637.89	-0.00	16,861,608.71	779,637.89	779,637.89	0.00
Viáticos en el extranjero para servidores públicos	1,110,500.00	0.00	0.00	1,110,500.00	0.00	1,110,500.00	0.00	0.00	1,110,500.00	0.00	0.00	0.00
Gastos para operativos y trabajos de campo en área	0.00	162,307.24	0.00	162,307.24	177,791.25	-15,484.01	177,791.25	0.00	-15,484.01	177,791.25	177,791.25	0.00
Gastos de estadía.	162,307.24	0.00	162,307.24	0.00	0.00	0.00	0.00	0.00	0.00	0.00	0.00	0.00
SERVICIOS OFICIALES.	2,475,278.75	0.00	0.00	2,475,278.75	0.00	2,475,278.75	0.00	0.00	2,475,278.75	0.00	0.00	0.00
Congresos y convenciones.	2,223,278.75	0.00	0.00	2,223,278.75	0.00	2,223,278.75	0.00	0.00	2,223,278.75	0.00	0.00	0.00
Gastos de representación por actividades instituci	252,000.00	0.00	0.00	252,000.00	0.00	252,000.00	0.00	0.00	252,000.00	0.00	0.00	0.00
OTROS SERVICIOS GENERALES.	1,524,331.11	0.00	0.00	1,524,331.11	83,583.28	1,440,747.83	83,583.28	0.00	1,440,747.83	83,583.28	83,583.28	0.00
Impuesto predial.	85,550.00	0.00	0.00	85,550.00	0.00	85,550.00	0.00	0.00	85,550.00	0.00	0.00	0.00
Otros impuestos y derechos.	252,439.80	0.00	0.00	252,439.80	0.00	252,439.80	0.00	0.00	252,439.80	0.00	0.00	0.00
Impuesto sobre nóminas.	1,066,341.31	0.00	0.00	1,066,341.31	71,842.00	994,499.31	71,842.00	0.00	994,499.31	71,842.00	71,842.00	0.00
Otros servicios:	120,000.00	0.00	0.00	120,000.00	11,741.28	108,258.72	11,741.28	0.00	108,258.72	11,741.28	11,741.28	0.00
TRANSFERENCIAS, ASIGNACIONES, SUBSIDIOS Y OTRAS AY	209,604,392.00	209,604,392.00	209,604,392.00	209,604,392.00	29,550,109.98	180,054,282.02	29,550,109.98	-0.00	180,054,282.02	29,550,109.98	29,550,109.98	-0.00
TRANSFERENCIAS INTERNAS Y ASIGNACIONES AL SECTOR P	209,604,392.00	0.00	209,604,392.00	0.00	0.00	0.00	0.00	0.00	0.00	0.00	0.00	0.00
Transferencias para gastos de operación de Organismos	209,604,392.00	0.00	209,604,392.00	0.00	0.00	0.00	0.00	0.00	0.00	0.00	0.00	0.00
AYUDAS SOCIALES.	0.00	209,604,392.00	0.00	209,604,392.00	29,550,109.98	180,054,282.02	29,550,109.98	-0.00	180,054,282.02	29,550,109.98	29,550,109.98	-0.00
Financiamiento público a partidos políticos y agru	0.00	209,604,392.00	0.00	209,604,392.00	29,550,109.98	180,054,282.02	29,550,109.98	-0.00	180,054,282.02	29,550,109.98	29,550,109.98	-0.00
BIENES MUEBLES, INMUEBLES E INTANGIBLES.	472,200.00	0.00	0.00	472,200.00	0.00	472,200.00	0.00	0.00	472,200.00	0.00	0.00	0.00
MOBILIARIO Y EQUIPO DE ADMINISTRACIÓN.	420,200.00	0.00	0.00	420,200.00	0.00	420,200.00	0.00	0.00	420,200.00	0.00	0.00	0.00
Mobiliario.	352,900.00	0.00	0.00	352,900.00	0.00	352,900.00	0.00	0.00	352,900.00	0.00	0.00	0.00
Equipo de administración.	67,300.00	0.00	0.00	67,300.00	0.00	67,300.00	0.00	0.00	67,300.00	0.00	0.00	0.00
MOBILIARIO, EQUIPO EDUCACIONAL Y RECREATIVO.	52,000.00	0.00	0.00	52,000.00	0.00	52,000.00	0.00	0.00	52,000.00	0.00	0.00	0.00
Equipos y aparatos audiovisuales.	15,500.00	0.00	0.00	15,500.00	0.00	15,500.00	0.00	0.00	15,500.00	0.00	0.00	0.00
Cámaras fotográficas y de video.	36,500.00	0.00	0.00	36,500.00	0.00	36,500.00	0.00	0.00	36,500.00	0.00	0.00	0.00
Total =>	536,132,729.00	314,987,542.10	314,300,707.65	536,819,563.45	44,820,618.57	491,998,944.88	44,820,618.57	-0.00	491,998,944.88	44,820,618.57	44,820,618.57	-0.00

DR. RAMON HERNANDEZ REYES
PRESIDENTE DEL I.E.M.

C.P. NORMA GASPAR FLORES
VOCAL DE ADMINISTRACION Y PRERROGATIVAS