

Estado de Situación Financiera
AL 30/JUN/2015
(Cifras en pesos y centavos)

Página: 1

ACTIVO

ACTIVO CIRCULANTE

EFFECTIVO	\$47,850.00	
BANCOS/TESORER?	\$7,724,343.00	
INVERSIONES TEMPORALES (HASTA 3 MESES)	\$25,951,704.65	
CUENTAS POR COBRAR A CORTO PLAZO	\$26,150,838.90	
DEUDORES DIVERSOS POR COBRAR A CORTO PLAZO	\$614,527.30	
ANTICIPO A PROVEEDORES POR ADQUISIC? DE BIENES Y	\$280,720.00	
Suma ACTIVO CIRCULANTE		\$60,769,983.85

ACTIVO NO CIRCULANTE

TERRENOS	\$12,935,950.00	
EDIFICIOS NO HABITACIONALES	\$8,262,724.39	
MOBILIARIO Y EQUIPO DE ADMINISTRAC?	\$9,276,531.80	
MOBILIARIO Y EQUIPO EDUCACIONAL Y RECREATIVO	\$480,487.35	
VEHICULOS Y EQUIPO DE TRANSPORTE	\$5,718,556.37	
MAQUINARIA, OTROS EQUIPOS Y HERRAMIENTAS	\$38,512.00	
SOFTWARE	\$243,728.53	
Suma ACTIVO NO CIRCULANTE		\$36,956,490.44

TOTAL DE ACTIVO

\$97,726,474.29

PASIVO

PASIVO CIRCULANTE

SERVICIOS PERSONALES POR PAGAR A CORTO PLAZO	\$7,675,279.93	
PROVEEDORES POR PAGAR A CORTO PLAZO	-\$33,742.31	
TRANSFERENCIAS OTORGADAS POR PAGAR A CORTO PLAZO	-\$294,214.44	
RETENCIONES Y CONTRIBUCIONES POR PAGAR A CORTO PLA	\$2,304,442.93	
FONDOS EN ADMINISTRAC? A CORTO PLAZO	-\$673,086.66	
PROVISI? PARA DEMANDAS Y JUICIOS A CORTO PLAZO	\$2,649.10	
OTRAS PROVISIONES A CORTO PLAZO	\$556,399.39	
Suma PASIVO CIRCULANTE		\$9,537,727.94

PASIVO NO CIRCULANTE

FONDOS EN ADMINISTRAC? A LARGO PLAZO	-\$517,557.55	
Suma PASIVO NO CIRCULANTE		-\$517,557.55

TOTAL DE PASIVO

\$9,020,170.39

PATRIMONIO

HACIENDA P?LICA /PATRIMONIO GENERADO

RESULTADO DEL EJERCICIO (AHORRO)	\$49,325,678.71	
RESULTADOS DE EJERCICIOS ANTERIORES	\$39,380,625.19	
Suma HACIENDA P?LICA /PATRIMONIO GENERADO		\$88,706,303.90

TOTAL DE PATRIMONIO

\$88,706,303.90

TOTAL DE PASIVO Y PATRIMONIO


\$97,726,474.29

CUENTAS DE ORDEN CONTABLES

DEMANDAS JUDICIAL EN PROCESO DE RESOLUCI?	\$571,862.98	
RESOLUCI? DE DEMANDAS EN PROCESO JUDICIAL	\$571,862.98	

CUENTAS DE ORDEN PRESUPUESTAL DE LOS INGRESOS

LEY DE INGRESOS ESTIMADA	\$536,132,729.00	
LEY DE INGRESOS POR EJECUTAR	\$149,426,736.25	
MODIFICACIONES A LA LEY DE INGRESOS ESTIMADA	\$5,057,089.95	
LEY DE INGRESOS DEVENGADA	\$391,763,082.70	
LEY DE INGRESOS RECAUDADA	\$391,763,082.70	




CUENTAS DE ORDEN PRESUPUESTAL DE LOS EGRESOS

PRESUPUESTO DE EGRESOS APROBADO	\$536,132,729.00
PRESUPUESTO DE EGRESOS POR EJERCER	\$201,222,176.29
PRESUPUESTO DE EGRESOS MODIFICADO	\$5,058,453.05
PRESUPUESTO DE EGRESOS COMPROMETIDO	\$339,969,005.76
PRESUPUESTO DE EGRESOS DEVENGADO	\$339,977,722.12
PRESUPUESTO DE EGRESOS EJERCIDO	\$331,937,728.62
PRESUPUESTO DE EGRESOS PAGADO	\$331,937,728.62

DR. RAMON HERNANDEZ REYES
PRESIDENTE DEL I.E.M.

C.P. NORMA GASPAR FLORES
VOCAL DE ADMINISTRACIÓN Y PRERROGATIVAS

Bajo protesta de decir verdad declaramos que los Estados Financieros y sus notas, son razonablemente correctos y son responsabilidad del emisor



ESTADO DE RESULTADOS
FORMA POR OBJETO DEL GASTO
(Cifras en pesos y centavos)

	PERIODO	%	ACUMULADO	%
	1/jun al 30/jun/2015		1º/Ene al 30/jun/2015	
1- INGRESOS				
OTROS APROVECHAMIENTOS	1,751,057.84	2.56%	5,058,454.20	1.29%
TRANSFERENCIAS INTERNAS Y ASIGNACIONES D	66,542,179.50	97.44%	386,704,628.50	98.71%
Total de Ingresos	68,293,237.34	100.00%	391,763,082.70	100.00%
2- GASTOS				
REMUNERACIONES AL PERSONAL DE CARÁCTER P	2,019,928.92	3.01%	12,384,864.32	3.65%
REMUNERACIONES AL PERSONAL DE CARÁCTER T	9,818,901.19	14.62%	40,686,757.64	12.00%
REMUNERACIONES ADICIONALES Y ESPECIALES	10,556,493.72	15.72%	57,030,659.16	16.82%
SEGURIDAD SOCIAL	525,643.81	0.78%	3,544,820.57	1.05%
OTRAS PRESTACIONES SOCIALES Y ECONÓMICAS	2,035,212.80	3.03%	4,219,296.88	1.24%
MATERIALES DE ADMINISTRACIÓN, EMISIÓN DE D	19,410,602.47	28.90%	31,131,359.80	9.18%
ALIMENTOS Y UTENSILIOS	2,057,338.80	3.06%	3,714,807.11	1.10%
MATERIALES Y ARTÍCULOS DE CONSTRUCCIÓN Y D	628,390.20	0.94%	685,345.91	0.20%
PRODUCTOS QUÍMICOS, FARMACÉUTICOS Y DE LAB	1,257.89	0.00%	23,335.91	0.01%
COMBUSTIBLES, LUBRICANTES Y ADITIVOS	481,023.39	0.72%	1,849,318.49	0.55%
VESTUARIO, BLANCOS, PRENDAS DE PROTECCIÓN	870.00	0.00%	1,407,143.80	0.42%
HERRAMIENTAS, REFACCIONES Y ACCESORIOS M	124,636.60	0.19%	478,177.35	0.14%
SERVICIOS BÁSICOS	649,078.07	0.97%	2,539,941.77	0.75%
SERVICIOS DE ARRENDAMIENTO	257,230.59	0.38%	3,129,584.43	0.92%
SERVICIOS PROFESIONALES, CIENTÍFICOS Y T	2,096,205.24	3.12%	30,997,602.63	9.14%
SERVICIOS FINANCIEROS, BANCARIOS Y COMER	752,596.40	1.12%	1,702,262.50	0.50%
SERVICIOS DE INSTALACIÓN, REPARACIÓN, MANT	424,283.90	0.63%	2,884,511.71	0.85%
SERVICIOS DE COMUNICACIÓN SOCIAL Y PUBLIC	2,227,360.83	3.32%	6,373,379.08	1.88%
SERVICIOS DE TRASLADO Y VIÁTICOS	563,409.49	0.84%	4,522,872.59	1.33%
SERVICIOS OFICIALES	523,985.00	0.78%	1,381,264.36	0.41%
OTROS SERVICIOS GENERALES	242,155.47	0.36%	786,842.94	0.23%
AYUDAS SOCIALES A INSTITUCIONES	11,763,160.42	17.52%	127,512,895.46	37.62%
Total de Gastos	67,159,765.20	100.00%	338,987,044.41	100.00%

UTILIDAD DEL EJERCICIO


1,133,472.14

52,776,038.29

DR. RAMÓN HERNÁNDEZ REYES
PRESIDENTE DEL I.E.M.

C.P. NORMA GASPÁR FLORES
VOCAL DE ADMINISTRACIÓN Y PRERROGATIVAS

Bajo protesta de decir verdad declaramos que los Estados Financieros y sus notas, son razonablemente correctos y son responsabilidad del emisor




1- Balanza de Comprobación del 1/jun al 30/jun/2015

Nat.	Cuent Nombre de la cuenta	SALDO ANTERIOR		MOVIMIENTOS		SALDO ACTUAL	
		DEUDOR	ACREEDOR	DEUDOR	ACREEDOR	DEUDOR	ACREEDOR
D 1111	EFFECTIVO	47,850.00	0.00	0.00	0.00	47,850.00	0.00
D 1112	BANCOS/TESORER?	2,651,956.59	0.00	136,496,982.99	131,424,596.58	7,724,343.00	0.00
D 1114	INVERSIONES TEMPORALES (HASTA 3 MESES)	23,816,242.72	0.00	59,035,461.93	56,900,000.00	25,951,704.65	0.00
D 1122	CUENTAS POR COBRAR A CORTO PLAZO	29,150,838.90	0.00	66,542,179.50	69,542,179.50	26,150,838.90	0.00
D 1123	DEUDORES DIVERSOS POR COBRAR A CORTO PLAZO	1,334,875.76	0.00	2,343,570.84	3,063,919.30	614,527.30	0.00
D 1124	INGRESOS POR RECUPERAR A CORTO PLAZO	0.00	0.00	1,751,057.84	1,751,057.84	0.00	0.00
D 1131	ANTICIPO A PROVEEDORES POR ADQUISICI? DE BIENES Y	0.00	0.00	661,302.00	380,582.00	280,720.00	0.00
D 1231	TERRENOS	12,935,950.00	0.00	0.00	0.00	12,935,950.00	0.00
D 1233	EDIFICIOS NO HABITACIONALES	8,262,724.39	0.00	0.00	0.00	8,262,724.39	0.00
D 1241	MOBILIARIO Y EQUIPO DE ADMINISTRACI?	12,066,132.32	0.00	-293,298.34	2,496,302.18	9,276,531.80	0.00
D 1242	MOBILIARIO Y EQUIPO EDUCACIONAL Y RECREATIVO	479,197.35	0.00	1,290.00	0.00	480,487.35	0.00
D 1244	VEHICULOS Y EQUIPO DE TRANSPORTE	6,061,556.37	0.00	0.00	343,000.00	5,718,556.37	0.00
D 1246	MAQUINARIA, OTROS EQUIPOS Y HERRAMIENTAS	38,512.00	0.00	0.00	0.00	38,512.00	0.00
D 1251	SOFTWARE	243,728.53	0.00	0.00	0.00	243,728.53	0.00
A 2111	SERVICIOS PERSONALES POR PAGAR A CORTO PLAZO	0.00	1,568,099.95	20,332,668.52	26,439,848.50	0.00	7,675,279.93
A 2112	PROVEEDORES POR PAGAR A CORTO PLAZO	0.00	4,818,029.60	35,650,535.71	30,798,763.80	0.00	-33,742.31
A 2115	TRANSFERENCIAS OTORGADAS POR PAGAR A CORTO PLAZO	0.00	-205,452.83	11,857,129.84	11,768,368.23	0.00	-294,214.44
A 2117	RETENCIONES Y CONTRIBUCIONES POR PAGAR A CORTO PLA	0.00	709,447.15	1,769,334.39	3,364,330.17	0.00	2,304,442.93
A 2162	FONDOS EN ADMINISTRACI? A CORTO PLAZO	0.00	-616,986.09	308,364.30	252,263.73	0.00	-673,086.66
A 2171	PROVISI? PARA DEMANDAS Y JUICIOS A CORTO PLAZO	0.00	0.00	71,719.14	74,368.24	0.00	2,649.10
A 2179	OTRAS PROVISIONES A CORTO PLAZO	0.00	618,845.92	62,446.53	0.00	0.00	556,399.39
A 2252	FONDOS EN ADMINISTRACI? A LARGO PLAZO	0.00	-214,552.71	508,581.04	205,576.20	0.00	-517,557.55
A 3210	RESULTADOS DEL EJERCICIO (AHORRO/ DESAHORRO)	0.00	-611,057.40	2,839,302.18	0.00	0.00	-3,450,359.58
A 3220	RESULTADOS DE EJERCICIOS ANTERIORES	0.00	39,380,625.19	0.00	0.00	0.00	39,380,625.19
A 4169	OTROS APROVECHAMIENTOS	0.00	3,307,396.36	0.00	1,751,057.84	0.00	5,058,454.20
A 4221	TRANSFERENCIAS INTERNAS Y ASIGNACIONES DEL SECTOR	0.00	320,162,449.00	0.00	66,542,179.50	0.00	386,704,628.50
D 5111	REMUNERACIONES AL PERSONAL DE CARÁCTER PERMANENTE	10,364,935.40	0.00	2,019,928.92	0.00	12,384,864.32	0.00
D 5112	REMUNERACIONES AL PERSONAL DE CARÁCTER TRANSITORIO	30,867,856.45	0.00	9,818,901.19	0.00	40,686,757.64	0.00
D 5113	REMUNERACIONES ADICIONALES Y ESPECIALES	46,474,165.44	0.00	10,556,493.72	0.00	57,030,659.16	0.00
D 5114	SEGURIDAD SOCIAL	3,019,176.76	0.00	525,643.81	0.00	3,544,820.57	0.00
D 5115	OTRAS PRESTACIONES SOCIALES Y ECON?ICAS	2,184,084.08	0.00	2,035,212.80	0.00	4,219,296.88	0.00
D 5121	MATERIALES DE ADMINISTRACI?, EMISI? DE DOCUMENTOS	11,720,757.33	0.00	19,410,602.47	0.00	31,131,359.80	0.00
D 5122	ALIMENTOS Y UTENSILIOS	1,657,468.31	0.00	2,057,338.80	0.00	3,714,807.11	0.00
D 5124	MATERIALES Y ART?ULOS DE CONSTRUCCI? Y DE REPARACI	56,955.71	0.00	628,390.20	0.00	685,345.91	0.00
D 5125	PRODUCTOS QU?ICOS, FARMAC?ICOS Y DE LABORATORIO	22,078.02	0.00	1,257.89	0.00	23,335.91	0.00
D 5126	COMBUSTIBLES, LUBRICANTES Y ADITIVOS	1,368,295.10	0.00	481,023.39	0.00	1,849,318.49	0.00
D 5127	VESTUARIO, BLANCOS, PRENDAS DE PROTECCI? Y ART?ULO	1,406,273.80	0.00	870.00	0.00	1,407,143.80	0.00



D 5129	HERRAMIENTAS, REFACCIONES Y ACCESORIOS MENORES	353,540.75	0.00	124,636.60	0.00	478,177.35	0.00
D 5131	SERVICIOS BÁSICOS	1,890,863.70	0.00	649,078.07	0.00	2,539,941.77	0.00
D 5132	SERVICIOS DE ARRENDAMIENTO	2,872,353.84	0.00	257,230.59	0.00	3,129,584.43	0.00
D 5133	SERVICIOS PROFESIONALES, CIENTÍFICOS Y TÉCNICOS Y OT	28,901,397.39	0.00	2,096,205.24	0.00	30,997,602.63	0.00
D 5134	SERVICIOS FINANCIEROS, BANCARIOS Y COMERCIALES	949,666.10	0.00	752,596.40	0.00	1,702,262.50	0.00
D 5135	SERVICIOS DE INSTALACIÓN, REPARACIÓN, MANTENIMIENTO	2,460,227.81	0.00	424,283.90	0.00	2,884,511.71	0.00
D 5136	SERVICIOS DE COMUNICACIÓN SOCIAL Y PUBLICIDAD	4,146,018.25	0.00	2,227,360.83	0.00	6,373,379.08	0.00
D 5137	SERVICIOS DE TRASLADO Y VIÁTICOS	3,959,463.10	0.00	563,409.49	0.00	4,522,872.59	0.00
D 5138	SERVICIOS OFICIALES	857,279.36	0.00	523,985.00	0.00	1,381,264.36	0.00
D 5139	OTROS SERVICIOS GENERALES	544,687.47	0.00	242,155.47	0.00	786,842.94	0.00
D 5243	AYUDAS SOCIALES A INSTITUCIONES	115,749,735.04	0.00	11,763,160.42	0.00	127,512,895.46	0.00
D 7410	DEMANDAS JUDICIAL EN PROCESO DE RESOLUCIÓN	571,862.98	0.00	0.00	0.00	571,862.98	0.00
A 7420	RESOLUCIÓN DE DEMANDAS EN PROCESO JUDICIAL	0.00	571,862.98	0.00	0.00	0.00	571,862.98
D 8110	LEY DE INGRESOS ESTIMADA	536,132,729.00	0.00	0.00	0.00	536,132,729.00	0.00
A 8120	LEY DE INGRESOS POR EJECUTAR	0.00	215,970,280.00	68,293,237.34	1,749,693.59	0.00	149,426,736.25
D 8130	MODIFICACIONES A LA LEY DE INGRESOS ESTIMADA	3,307,396.36	0.00	1,749,693.59	0.00	5,057,089.95	0.00
A 8140	LEY DE INGRESOS DEVENGADA	0.00	0.00	68,293,237.34	68,293,237.34	0.00	0.00
A 8150	LEY DE INGRESOS RECAUDADA	0.00	323,469,845.36	0.00	68,293,237.34	0.00	391,763,082.70
A 8210	PRESUPUESTO DE EGRESOS APROBADO	0.00	536,132,729.00	0.00	0.00	0.00	536,132,729.00
D 8220	PRESUPUESTO DE EGRESOS POR EJERCER	266,338,875.31	0.00	1,751,057.84	66,867,756.86	201,222,176.29	0.00
A 8230	PRESUPUESTO DE EGRESOS MODIFICADO	0.00	3,307,395.21	0.00	1,751,057.84	0.00	5,058,453.05
D 8240	PRESUPUESTO DE EGRESOS COMPROMETIDO	0.00	0.00	66,867,756.86	66,876,473.22	-8,716.36	0.00
D 8250	PRESUPUESTO DE EGRESOS DEVENGADO	391,492.75	0.00	66,876,473.22	59,227,972.47	8,039,993.50	0.00
D 8260	PRESUPUESTO DE EGRESOS EJERCIDO	0.00	0.00	59,227,972.47	59,227,972.47	0.00	0.00
D 8270	PRESUPUESTO DE EGRESOS PAGADO	272,709,756.15	0.00	59,227,972.47	0.00	331,937,728.62	0.00
Sumas =>		<u>1,448,368,956.69</u>	<u>1,448,368,956.69</u>	<u>799,385,794.74</u>	<u>799,385,794.74</u>	<u>1,519,666,382.68</u>	<u>1,519,666,382.68</u>


DR. RAMON HERNANDEZ REYES
PRESIDENTE DEL I.E.M.


C.P. NORMA GASPAR FLORES
VOCAL DE ADMINISTRACIÓN Y PRERROGATIVAS

Bajo protesta de decir verdad declaramos que los Estados Financieros y sus notas, son razonablemente correctos y son responsabilidad del emisor

Estado de Actividades
Del 1º Ene al 30/jun/2015
(Cifras en pesos y centavos)

Página: 1

1.- INGRESOS Y OTROS BENEFICIOS

	2015 %	2014 %
INGRESOS DE GESTI?	5,058,454.20	1.29
APROVECHAMIENTOS DE TIPO CORRIENTE	5,058,454.20	1.29
OTROS APROVECHAMIENTOS	5,058,454.20	1.29
PARTICIPACIONES, APORTACIONES, TRANSFERENCIAS, ASI	386,704,628.50	98.71
TRANSFERENCIAS, ASIGNACIONES, SUBSIDIOS Y OTRAS AY	386,704,628.50	98.71
TRANSFERENCIAS INTERNAS Y ASIGNACIONES DEL SECTOR PÚ	386,704,628.50	98.71
Total de Ingresos y Otros Beneficios	391,763,082.70	100.00


2.- GASTOS Y OTRAS PERDIDAS

GASTOS DE FUNCIONAMIENTO	211,474,148.95	62.38
SERVICIOS PERSONALES	117,866,398.57	34.77
REMUNERACIONES AL PERSONAL DE CARÁCTER PERMANENTE	12,384,864.32	3.65
REMUNERACIONES AL PERSONAL DE CARÁCTER TRANSITORIO	40,686,757.64	12.00
REMUNERACIONES ADICIONALES Y ESPECIALES	57,030,659.16	16.82
SEGURIDAD SOCIAL	3,544,820.57	1.05
OTRAS PRESTACIONES SOCIALES Y ECONÓMICAS	4,219,296.88	1.24
MATERIALES Y SUMINISTROS	39,289,488.37	11.59
MATERIALES DE ADMINISTRACIÓN, EMISIÓN DE DOCUMENTOS	31,131,359.80	9.18
ALIMENTOS Y UTENSILIOS	3,714,807.11	1.10
MATERIALES Y ARTÍCULOS DE CONSTRUCCIÓN Y DE REPARACIÓN	685,345.91	0.20
PRODUCTOS QUÍMICOS, FARMACÉUTICOS Y DE LABORATORIO	23,335.91	0.01
COMBUSTIBLES, LUBRICANTES Y ADITIVOS	1,849,318.49	0.55
VESTUARIO, BLANCOS, PRENDAS DE PROTECCIÓN Y ARTÍCULO	1,407,143.80	0.42
HERRAMIENTAS, REFACCIONES Y ACCESORIOS MENORES	478,177.35	0.14
SERVICIOS GENERALES	54,318,262.01	16.02
SERVICIOS BÁSICOS	2,539,941.77	0.75
SERVICIOS DE ARRENDAMIENTO	3,129,584.43	0.92
SERVICIOS PROFESIONALES, CIENTÍFICOS Y TÉCNICOS Y OT	30,997,602.63	9.14
SERVICIOS FINANCIEROS, BANCARIOS Y COMERCIALES	1,702,262.50	0.50
SERVICIOS DE INSTALACIÓN, REPARACIÓN, MANTENIMIENTO	2,884,511.71	0.85
SERVICIOS DE COMUNICACIÓN SOCIAL Y PUBLICIDAD	6,373,379.08	1.88
SERVICIOS DE TRASLADO Y VIÁTICOS	4,522,872.59	1.33
SERVICIOS OFICIALES	1,381,264.36	0.41
OTROS SERVICIOS GENERALES	786,842.94	0.23
TRANSFERENCIAS, ASIGNACIONES, SUBSIDIOS Y OTRAS AY	127,512,895.46	37.62
AYUDAS SOCIALES	127,512,895.46	37.62
AYUDAS SOCIALES A INSTITUCIONES	127,512,895.46	37.62
Total de Gastos y Otras Pérdidas	338,987,044.41	100.00

Resultado del Ejercicio (Ahorro/Desahorro) 52,776,038.29

DR. RAMON HERNANDEZ REYES
PRESIDENTE DEL I.E.M.

C.P. NORMA GONZALEZ FLORES
VOCAL DE ADMINISTRACION Y PRERROGATIVAS



Indetec v6.35
6SACG3410F

INSTITUTO ELECTORAL DE MICHOACAN
ESTADO DE MICHOACAN
ESTADO DE ORIGEN Y APLICACION DE RECURSOS

Fecha de Impresión:
07/11/2015

Página:

1

DE 01/JUN AL 30/JUN/15

ORIGEN DE LOS RECURSOS


EXISTENCIA EN EFECTIVO Y EQUIVALENTES AL 31/may/15	26,516,049.31
APROVECHAMIENTOS DE TIPO CORRIENTE	1,751,057.84
TRANSFERENCIAS, ASIGNACIONES, SUBSIDIOS	66,542,179.50
Disminuciones del Activo	77,577,040.82
Incrementos del Pasivo	72,903,518.87
TOTAL ORIGEN	245,289,846.34

APLICACION DE LOS RECURSOS

SERVICIOS PERSONALES	24,956,180.44
MATERIALES Y SUMINISTROS	22,704,119.35
SERVICIOS GENERALES	7,736,304.99
AYUDAS SOCIALES	11,763,160.42
Incrementos del Activo	71,006,101.84
Disminuciones del Pasivo	70,560,779.47
Disminuciones del Patrimonio	2,839,302.18
EXISTENCIA EN EFECTIVO Y EQUIVALENTES AL 30/jun/15	33,723,897.65
TOTAL APLICACION	245,289,846.34

DR. RAMON HERNANDEZ REYES
PRESIDENTE DEL I.E.M.

C.P. NORMA GASPAR FLORES
VOCAL DE ADMINISTRACION Y PRERROGATIVAS



**Estado de Cambios en la Situación Financiera
DEL 1 DE ENERO AL 30/JUN/2015**
(Cifras en pesos y centavos)

Página: 1


<u>Origen</u>	<u>Aplicación</u>
ACTIVO	\$19,191,272.73
ACTIVO CIRCULANTE	\$21,638,259.38
EFFECTIVO Y EQUIVALENTES	\$25,902,551.35
EFFECTIVO	\$47,850.00
BANCOS/TESORER?	\$6,835,778.65
INVERSIONES TEMPORALES (HASTA 3 MESES)	\$19,018,922.70
DERECHOS A RECIBIR EFFECTIVO O EQUIVALENTES	\$4,545,011.97
CUENTAS POR COBRAR A CORTO PLAZO	\$4,613,825.00
DEUDORES DIVERSOS POR COBRAR A CORTO PLAZO	\$68,813.03
DERECHOS A RECIBIR BIENES O SERVICIOS	\$280,720.00
ANTICIPO A PROVEEDORES POR ADQUISICIÓN DE BIENES Y	\$280,720.00
ACTIVO NO CIRCULANTE	\$2,446,986.65
BIENES INMUEBLES, INFRAESTRUCTURA Y CONSTRUCCIONES EN PROCESO	
TERRENOS	
EDIFICIOS NO HABITACIONALES	
BIENES MUEBLES	\$2,450,976.65
MOBILIARIO Y EQUIPO DE ADMINISTRACIÓN	\$2,365,210.67
MOBILIARIO Y EQUIPO EDUCACIONAL Y RECREATIVO	\$18,655.02
VEHICULOS Y EQUIPO DE TRANSPORTE	\$142,933.00
MAQUINARIA, OTROS EQUIPOS Y HERRAMIENTAS	\$38,512.00
ACTIVOS INTANGIBLES	\$3,990.00
SOFTWARE	\$3,990.00
PASIVO	\$30,111,554.08
PASIVO CIRCULANTE	\$29,593,151.23
CUENTAS POR PAGAR A CORTO PLAZO	\$29,409,848.45
SERVICIOS PERSONALES POR PAGAR A CORTO PLAZO	\$3,923,528.50
PROVEEDORES POR PAGAR A CORTO PLAZO	\$29,110,899.78
TRANSFERENCIAS OTORGADAS POR PAGAR A CORTO PLAZO	\$5,574,102.93
RETENCIONES Y CONTRIBUCIONES POR PAGAR A CORTO PLAZO	\$1,351,625.76
FONDOS Y BIENES DE TERCEROS EN GARANTÍA Y/O ADMINISTRACIÓN A CORTO PLAZO	\$673,931.96
FONDOS EN ADMINISTRACIÓN A CORTO PLAZO	\$673,931.96
PROVISIONES A CORTO PLAZO	\$490,629.18
PROVISIÓN PARA DEMANDAS Y JUICIOS A CORTO PLAZO	\$16,214.68
OTRAS PROVISIONES A CORTO PLAZO	\$506,843.86
PASIVO NO CIRCULANTE	\$518,402.85
FONDOS Y BIENES DE TERCEROS EN GARANTÍA Y/O ADMINISTRACIÓN A LARGO PLAZO	\$518,402.85
FONDOS EN ADMINISTRACIÓN A LARGO PLAZO	\$518,402.85
PATRIMONIO	\$49,302,826.81
HACIENDA PÚBLICA /PATRIMONIO GENERADO	\$49,302,826.81
RESULTADOS DEL EJERCICIO (AHORRO/ DESAHORRO)	\$49,325,678.71
RESULTADO DEL EJERCICIO (AHORRO)	\$49,325,678.71
RESULTADOS DE EJERCICIOS ANTERIORES	\$22,851.90
RESULTADOS DE EJERCICIOS ANTERIORES	\$22,851.90
TOTAL DE PASIVO Y PATRIMONIO	\$19,191,272.73

DR. RAMON HERNANDEZ REYES
PRESIDENTE DEL I.E.M.

C.P. NORMA GASPARELLO
VOCAL DE ADMINISTRACIÓN Y PRERROGATIVAS

Reporte en versión provisional, en tanto se publique normatividad emitida por el CONAC al respecto

Bajo protesta de decir verdad declaramos que los Estados Financieros y sus notas, son razonablemente correctos y son responsabilidad del emisor



Estado de Flujo de Efectivo
Del 1o de Enero AL 30/jun/2015
(Cifras en pesos y centavos)

Página: 1

Flujos Netos de Efectivo de las Actividades de Operación **2015** **2014**

ORIGEN:		<u>\$391,763,082.70</u>
Aprovechamientos de Tipo Corriente		\$5,058,454.20
Transferencias, Asignaciones y Subsidios y Otras Ayudas		\$386,704,628.50
APLICACIÓN:		<u>\$364,857,158.42</u>
Servicios Personales		\$110,040,752.41
Materiales y Suministros		\$39,284,306.39
Servicios Generales		\$54,096,401.43
Ayudas Sociales		\$127,512,895.46
Otras Aplicaciones de Operación		\$33,922,802.73
	<u>Flujos Netos de Efectivo por Actividades de Operación</u>	<u>\$26,905,924.28</u>

Flujos Netos de Efectivo de las Actividades de Inversión

ORIGEN:		
APLICACIÓN:		<u>\$1,003,372.93</u>
Bienes Muebles		\$999,382.93
Otras Aplicaciones de Inversión		\$3,990.00
	<u>Flujos Netos de Efectivo por Actividades de Inversión</u>	<u>(\$1,003,372.93)</u>


Flujos Netos de Efectivo de las Actividades de Financiamiento

ORIGEN:		
APLICACIÓN:		
	<u>Flujos Netos de Efectivo por Actividades de Financiamiento</u>	
Incremento Neto en el Efectivo y Equivalentes al Efectivo:		<u>\$25,902,551.35</u>
Efectivo y Equivalentes al Efectivo al Inicio del Ejercicio		\$7,821,346.30
Efectivo y Equivalentes al Efectivo al Final del Ejercicio		\$33,723,897.65

DR. RAMON HERNANDEZ REYES
PRESIDENTE DEL I.E.M.

C.P. NORMA CASPAR FLORES
VOCAL DE ADMINISTRACION Y PRERROGATIVAS

Bajo protesta de decir verdad declaramos que los Estados Financieros y sus notas, son razonablemente correctos y son responsabilidad del emisor



CUENTA ECONOMICA
CLASIFICACIÓN ECONOMICA AL 30/jun/2015

INGRESOS

INGRESOS CORRIENTES

Rentas de la Propiedad	<u>\$5,058,454.20</u>
Otros	\$5,058,454.20
Transferencias, Asignaciones y Donativos Corriente Del Sector Público	<u>\$386,704,628.50</u>
	\$386,704,628.50

INGRESOS DE CAPITAL:

Incremento de la Depreciación, Amortización, Estim Provisiones	<u>\$490,629.18</u>
	\$490,629.18

TOTAL DE INGRESOS \$392,253,711.88

GASTOS

GASTOS CORRIENTES:

Gastos de Consumo de los Entes del Gob. General	<u>\$211,464,033.36</u>
Sueldos y Salarios	\$114,323,504.76
Contribuciones Sociales	\$3,544,820.57
Impuestos sobre Nominas	\$578,423.00
Compra de Bienes y Servicios	\$93,017,285.03
Gasto de la Propiedad	<u>\$54,884.28</u>
Gastos de la Propiedad Distintos de Intereses	\$54,884.28
Transferencias, Asignaciones y Donativos Corriente Al Sector Privado	<u>\$127,512,895.46</u>
	\$127,512,895.46

GASTOS DE CAPITAL:

Construcciones en Proceso	<u>-\$2,579.63</u>
Construcciones en Proceso	-\$2,579.63
Activos Fijos (Formación Bruta de Capital Fijo)	<u>\$1,003,372.93</u>
Equipo de transporte	\$800,000.00
Equipo de Tecnología	\$94,789.55
Otra Maquinaria y Equipo	\$104,593.38
Activos Fijos Intangibles	<u>\$3,990.00</u>

TOTAL DE GASTOS \$340,032,606.40

FINANCIAMIENTO

FUENTES FINANCIERAS:


Disminución de Activos Financieros	<u>-\$2,446,986.65</u>
Disminución de Activos Financieros No Corrientes	-\$2,446,986.65
Incremento de Pasivos	<u>\$30,111,554.08</u>
Incremento de Pasivos Corrientes	\$29,593,151.23
Incremento de Pasivo No Corrientes	\$518,402.85

APLICACIONES FINANCIERAS (Usos):

Incremento de Activos Financieros	<u>\$21,638,259.38</u>
Incremento de Activos Financieros Corrientes	\$21,638,259.38

TOTAL DE FINANCIAMIENTO \$49,302,826.81


DR. RAMON HERNANDEZ REYES
PRESIDENTE DEL I.E.M.


C.P. NORMA GASPAS FLORES
VOCAL DE ADMINISTRACION Y PRERROGATIVAS



Indetec v6.35
6SACG90DF


INSTITUTO ELECTORAL DE MICHOACÁN
ESTADO DE MICHOACÁN

Fecha de impresión:
07/11/2015

Estado Analítico de la Deuda y Otros Pasivos
Del 1o de Enero AL 30-jun-2015
(Cifras en pesos y centavos)

Página: 1

DENOMINACIONES DE LAS DEUDAS MONEDA DE	Institución o País Acreedor	Saldos al Momento "N-1 del Periodo"		Movimientos del Periodo			Saldos al Momento "N del Periodo"
		Amortización	Colocación	Endeudamiento	Deputación o Conciliación	Variación del Endeudamiento	
OTROS PASIVOS							
Pesos M.N.	Otros pasivos	398,147,545.30	398,147,545.30	368,035,991.22	(30,111,554.08)	(30,111,554.08)	9,020,170.39
	SUBTOTAL =>	398,147,545.30	398,147,545.30	368,035,991.22	(30,111,554.08)	(30,111,554.08)	9,020,170.39
TOTAL DEUDA Y OTRO PASIVOS =>		398,147,545.30	398,147,545.30	368,035,991.22	(30,111,554.08)	(30,111,554.08)	9,020,170.39


 DR. RAMON HERNANDEZ REYES
 PRESIDENTE DEL I.E.M.
 C.P. NORMA GASPAR FLORES
 VOCAL DE ADMINISTRACIÓN Y PRERROGATIVAS

Bajo protesta de decir verdad declaramos que los Estados Financieros y sus notas, son razonablemente correctos y son responsabilidad del emisor

**Estado de Variación en la Hacienda Pública
DEL 1° DE ENE AL 30/JUN/2015**

Página: 1

(Cifras en pesos y centavos)

CONCEPTO	Hacienda Pública / Patrimonio Contribuido	Hacienda Pública / Patrimonio Generado de Ejercicios Anteriores	Hacienda Pública / Patrimonio Generado del Ejercicio	Ajustes por Cambios de Valor	TOTAL
Rectificaciones de Resultados de Ejercicios Anteriores 2014					
Rectificaciones de Resultados de Ejercicios Anteriores					
Patrimonio Neto Inicial Ajustado del Ejercicio 2014					
Aportaciones					
Donaciones de Capital					
Actualización de la Hacienda Pública/Patrimonio					
Variaciones de la Hacienda Pública/Patrimonio Neto del Ejercicio 2014					
Resultados del Ejercicio (Ahorro/Desahorro)		31,194,889.38	8,208,587.71		39,403,477.09
Resultados de Ejercicios Anteriores			8,208,587.71		8,208,587.71
Revalúos		31,194,889.38			31,194,889.38
Reservas					
Hacienda Pública/Patrimonio Neto Final del Ejercicio 2014		<u>31,194,889.38</u>	<u>8,208,587.71</u>		<u>39,403,477.09</u>
Cambios de la Hacienda Pública/Patrimonio Neto del Ejercicio 2015					
Aportaciones					
Donaciones de Capital					
Actualización de la Hacienda Pública/Patrimonio					
Variaciones de la Hacienda Pública/Patrimonio Neto del Ejercicio 2015					
Resultados del Ejercicio (Ahorro/Desahorro)		8,185,735.81	44,567,450.58		52,753,186.39
Resultados de Ejercicios Anteriores			44,567,450.58		44,567,450.58
Revalúos		8,185,735.81			8,185,735.81
Reservas					
Saldo Neto en la Hacienda Pública / Patrimonio del Ejercicio 2015		<u>39,880,625.19</u>	<u>52,776,038.29</u>		<u>92,156,663.48</u>


DR. RAMÓN HERNÁNDEZ REYES
PRESIDENTE DEL I.E.M.

C.P. NORMA GASPÁR FLORES
VOCAL DE ADMINISTRACIÓN Y PRERROGATIVAS


ESTADO ANALÍTICO DEL ACTIVO

Del 1 junio al 30 junio 2015


<u>CONCEPTO</u>		Saldo del Inicial 1	Cargos Periodo 2	Abonos del Periodo 3	Saldo Final 4=(1+2-3)	Variación del Periodo (4-1)
1111	EFFECTIVO	47,850.00	0.00	0.00	47,850.00	0.00
1111-01	Caja	47,850.00	0.00	0.00	47,850.00	0.00
1111-01-2	JORGE JESUS SANCHEZ RUISANCHEZ	47,850.00	0.00	0.00	47,850.00	0.00
1112	BANCOS/TESORER?	2,651,956.59	136,496,982.99	131,424,596.58	7,724,343.00	5,072,386.41
1112-01	HSBC	2,651,956.59	136,496,982.99	131,424,596.58	7,724,343.00	5,072,386.41
1112-01-001	HSBC Cta. 4002307353	-134,786.91	129,182,768.34	125,991,904.83	3,056,076.60	3,190,863.51
1112-01-002	BBVA BANCOMER	1,521,520.14	616,728.60	822,304.80	1,315,943.94	-205,576.20
1112-01-003	BANCO DEL BAJIO CTA. 0125538890101	1,265,223.36	6,697,486.05	4,610,386.95	3,352,322.46	2,087,099.10
1114	INVERSIONES TEMPORALES (HASTA 3 MESES)	23,816,242.72	59,035,461.93	56,900,000.00	25,951,704.65	2,135,461.93
1114-01	HSBC	23,816,242.72	59,035,461.93	56,900,000.00	25,951,704.65	2,135,461.93
1114-01-01	HSBC Fdos. de Inv. 6336311934	23,816,242.72	59,035,461.93	56,900,000.00	25,951,704.65	2,135,461.93
1122	CUENTAS POR COBRAR A CORTO PLAZO	29,150,838.90	66,542,179.50	69,542,179.50	26,150,838.90	-3,000,000.00
1122	CUENTAS POR COBRAR A CORTO PLAZO	29,150,838.90	66,542,179.50	69,542,179.50	26,150,838.90	-3,000,000.00
1122-91	Transferencias Internas y Asignaciones a	29,150,838.90	66,542,179.50	69,542,179.50	26,150,838.90	-3,000,000.00
1123	DEUDORES DIVERSOS POR COBRAR A CORTO PLAZO	1,334,875.76	2,343,570.84	3,063,919.30	614,527.30	-720,348.46
1123	DEUDORES DIVERSOS POR COBRAR A CORTO PLA	1,334,875.76	2,343,570.84	3,063,919.30	614,527.30	-720,348.46
1123-001	Luis Sigfrido Gómez Campos	25,000.00	0.00	0.00	25,000.00	0.00
1123-002	Roberto Ambriz Chavez	9,336.67	1,000.00	4,155.22	6,181.45	-3,155.22
1123-003	María de Lourdes Becerra Pérez	2,691.39	0.00	0.00	2,691.39	0.00
1123-007	Ramón Hernández Reyes	7,211.05	3,329.40	2,966.36	7,574.09	363.04
1123-009	Martha López González	2,855.60	0.00	0.00	2,855.60	0.00
1123-014	Humberto Urquiza Martínez	2,014.46	793.00	992.00	1,815.46	-199.00
1123-021	María Sánchez Sánchez	24,183.00	0.00	0.00	24,183.00	0.00
1123-022	Juan Carlos Valdovinos Corona	9,935.60	0.00	10,157.60	-222.00	-10,157.60
1123-027	Carlos Cortés Oseguera	64,727.26	430,000.00	190,000.00	304,727.26	240,000.00
1123-028	Sandra Nalleli Rangel Jimenez	21,949.06	8,000.00	22,561.59	7,387.47	-14,561.59
1123-029	Artemio Garcia Carbajal	0.00	2,500.00	0.00	2,500.00	2,500.00




1123-030	Claudia Murillo García	-0.00	0.00	0.00	-0.00	0.00
1123-031	Elsa Molina Mercado	-498.00	0.00	0.00	-498.00	0.00
1123-032	Juan Pablo Zetina Medrano	1,891.75	0.00	290.00	1,601.75	-290.00
1123-033	Manuel Plascencia Vazquez	0.00	0.00	0.00	0.00	0.00
1123-038	Oscar Fernando Rios Pimentel	22,239.96	0.00	3,532.80	18,707.16	-3,532.80
1123-039	Jaime Rivera Velazquez	568.17	1,000.00	980.00	588.17	20.00
1123-040	Cristian Oros Hernández	60,394.50	0.00	0.00	60,394.50	0.00
1123-041	Manuel Borja Vargas	-270.00	290.00	0.00	20.00	290.00
1123-042	Juan José Moreno Cisneros	3,000.00	0.00	0.00	3,000.00	0.00
1123-043	Yurisha Andrade Morales	4,654.55	1,500.00	1,902.47	4,252.08	-402.47
1123-045	José Román Ramiez Vargas	10,682.40	8,500.00	6,208.55	12,973.85	2,291.45
1123-046	Elvia Higuera Pérez	491.40	0.00	0.00	491.40	0.00
1123-049	JOSE LUIS BECERRA JIMENEZ	3,514.40	0.00	0.00	3,514.40	0.00
1123-050	ERICK MAGAÑA GARCIDUEÑAS	5,000.00	0.00	0.00	5,000.00	0.00
1123-051	VICTOR MANUEL MORAN HUERTA	5,000.00	0.00	0.00	5,000.00	0.00
1123-052	ALFONSO NICOLÁS ALBA	6,955.02	16,680.80	16,680.80	6,955.02	0.00
1123-053	BLADIMIR PEREZ MOLINA	3,000.00	90.00	0.00	3,090.00	90.00
1123-054	LUIS RAMON SANTOS PALEO	5,000.00	0.00	0.00	5,000.00	0.00
1123-055	GUILLERMO TOVAR DIAZ	-2,279.25	7,243.25	0.00	4,964.00	7,243.25
1123-056	JUAN MANUEL RUANO CABALLERO	7,630.38	0.00	0.00	7,630.38	0.00
1123-057	SERGIO VELAZQUEZ CASTRO	3,699.91	1,300.00	0.00	4,999.91	1,300.00
1123-058	BENIGNO DE JESUS ORTIZ SALCEDO	5,000.00	0.00	0.00	5,000.00	0.00
1123-059	FRANCISCO CARLOS NAVARES BAUTISTA	8,000.00	0.00	3,000.00	5,000.00	-3,000.00
1123-060	FRANCISCO JAVIER FERNANDEZ GOMEZ	4,000.00	0.00	0.00	4,000.00	0.00
1123-061	VICTOR MANUEL CERVANTES MEZA	5,000.00	0.00	0.00	5,000.00	0.00
1123-062	ALEJANDRO GUDIÑO PAREDES	5,000.00	0.00	0.00	5,000.00	0.00
1123-063	CLEMENTE MOISES ESCUTIA LOAIZA	5,000.00	0.00	0.00	5,000.00	0.00
1123-064	HUMBERTO CASTILLO MERCADO	5,793.00	500.00	793.00	5,500.00	-293.00
1123-065	CARLOS HERLINDO DEL TORO PACHECO	5,000.00	3,500.00	3,500.00	5,000.00	0.00
1123-066	ADOLFO CENDEJAS AVILÉS	5,000.00	0.00	0.00	5,000.00	0.00
1123-067	JOSE LUIS MORALES VILLANUEVA	5,000.00	0.00	0.00	5,000.00	0.00
1123-068	Cuentas por Cobrar Varios	-46,416.47	0.00	0.00	-46,416.47	0.00
1123-069	Jorge Jesus Sanchez Ruisanchez	38,044.01	64,000.00	20,888.00	81,156.01	43,112.00
1123-071	Celia Guadalupe Sanabria Zamudio	-1,199.89	0.00	0.00	-1,199.89	0.00
1123-072	JOSE LUIS BECERRA JIMENEZ	1,485.60	0.00	0.00	1,485.60	0.00
1123-081	OSCAR FERNANDO RIOS PIMENTEL	-5,502.89	0.00	0.00	-5,502.89	0.00
1123-083	GERARDO JESUS CHAVEZ MACIEL	3,136.64	0.00	0.00	3,136.64	0.00
1123-084	JUAN CARLOS VALDOVINOS CORONA	7,500.00	0.00	0.00	7,500.00	0.00
1123-085	MONSERRAT OLIVOS FUENTES	-6,000.00	0.00	0.00	-6,000.00	0.00
1123-087	JUAN PEDRO GOMEZ ARREOLA	2,494.60	0.00	8,197.04	-5,702.44	-8,197.04
1123-088	MARIA ELENA PEREZ FUENTES	100,000.00	0.00	0.00	100,000.00	0.00
1123-089	JUAN CARLOS CORTES OSEGUERA	1,500.00	0.00	0.00	1,500.00	0.00
1123-090	FRANCISCO JAVIER BUCIO VAZQUEZ	6,000.00	0.00	2,769.44	3,230.56	-2,769.44
1123-091	MARTHA LOPEZ GONZALEZ	-2,855.60	0.00	0.00	-2,855.60	0.00
1123-092	HECTOR MANUEL CAMACHO ZARATE	0.00	7,500.00	4,841.30	2,658.70	2,658.70
1123-093	CAROL BERENICE ARELLANO RANGEL	0.00	3,500.00	2,493.98	1,006.02	1,006.02



1123-094 ERIKA ENRIQUEZ GARCIA	0.00	13,000.01	0.00	13,000.01	13,000.01
1123-D001 LA PIEDAD	0.00	17,360.00	17,360.00	0.00	0.00
1123-D002 PURUANDIRO	39,503.11	19,195.00	58,698.11	0.00	-39,503.11
1123-D003 MARAVATIO	0.00	14,100.00	14,100.00	0.00	0.00
1123-D004 JIQUILPAN	0.00	56,696.72	56,696.72	0.00	0.00
1123-D005 JACONA	0.00	26,260.00	26,213.87	46.13	46.13
1123-D006 ZAMORA	39,502.11	56,400.39	95,902.50	0.00	-39,502.11
1123-D007 ZACAPU	0.00	15,940.00	15,940.00	0.00	0.00
1123-D008 ZINAPECUARO	-8.46	15,300.00	14,670.10	621.44	629.90
1123-D009 LOS REYES	39,503.11	22,800.00	62,303.11	0.00	-39,503.11
1123-D010 MORELIA NOROESTE	16,698.98	28,484.60	40,183.58	5,000.00	-11,698.98
1123-D011 MORELIA NORESTE	29,731.88	23,000.00	47,731.88	5,000.00	-24,731.88
1123-D012 CIUDAD HIDALGO	1,100.00	19,950.00	20,100.00	950.00	-150.00
1123-D013 ZITACUARO	-20,690.39	21,820.00	21,820.00	-20,690.39	0.00
1123-D014 URUAPAN NORTE	38,443.24	22,751.00	55,156.04	6,038.20	-32,405.04
1123-D015 PATZCUARO	0.00	30,700.00	30,700.00	0.00	0.00
1123-D016 MORELIA SUROESTE	24,975.84	32,000.00	56,975.84	0.00	-24,975.84
1123-D017 MORELIA SURESTE	22,623.23	32,710.00	50,333.23	5,000.00	-17,623.23
1123-D018 HUETAMO	41,484.75	13,720.00	56,104.75	-900.00	-42,384.75
1123-D019 TACAMBARO	0.00	14,100.00	14,100.00	0.00	0.00
1123-D020 URUAPAN SUR	37,431.09	16,200.00	59,731.09	-6,100.00	-43,531.09
1123-D021 COALCOMAN	0.00	14,474.00	14,474.00	0.00	0.00
1123-D022 MUGICA	-950.00	9,250.00	9,250.00	-950.00	0.00
1123-D023 APATZINGAN	0.00	19,070.00	19,070.00	0.00	0.00
1123-D024 LAZARO CARDENAS	183.00	17,200.00	17,200.00	183.00	0.00
1123-M001 ACUITZIO	-729.70	10,100.00	10,100.00	-729.70	-0.00
1123-M002 AGUILILLA	0.00	15,600.00	15,600.00	0.00	0.00
1123-M003 ALVARO OBREGON	0.00	3,200.00	3,200.00	0.00	0.00
1123-M004 ANGAMACUTIRO	32,093.10	12,500.00	44,593.10	0.00	-32,093.10
1123-M005 ANGANGUEO	0.00	8,850.00	8,850.00	0.00	0.00
1123-M007 APORO	0.00	7,300.00	7,300.00	0.00	0.00
1123-M008 AQUILA	310.00	26,000.00	20,310.00	6,000.00	5,690.00
1123-M009 ARIO DE ROSALES	0.00	12,000.00	12,000.00	0.00	0.00
1123-M010 ARTEAGA	0.00	16,550.00	16,550.00	0.00	0.00
1123-M011 BRISEÑAS	-17,016.34	11,600.00	11,600.00	-17,016.34	0.00
1123-M012 BUENA VISTA	0.00	18,580.00	18,580.00	0.00	0.00
1123-M013 CARACUARO	31,945.73	9,475.00	37,770.73	3,650.00	-28,295.73
1123-M014 COAHUAYANA	0.00	21,370.00	21,370.00	0.00	0.00
1123-M016 COENEO	158.00	19,480.80	19,480.80	158.00	0.00
1123-M017 CONTEPEC	143.00	13,340.00	13,483.00	0.00	-143.00
1123-M018 COPANDARO	0.00	8,100.00	7,200.00	900.00	900.00
1123-M019 COTIJA	0.00	12,700.00	12,700.00	0.00	0.00
1123-M020 CUITZEO	-31,854.10	7,700.00	7,939.00	-32,093.10	-239.00
1123-M021 CHARAPAN	32,093.10	14,440.00	46,533.10	-0.00	-32,093.10
1123-M022 CHARO	0.00	8,510.00	8,510.00	0.00	0.00
1123-M023 CHAVINDA	9,193.97	13,500.00	22,693.97	0.00	-9,193.97



1123-M025	CHILCHOTA	650.00	8,900.00	9,950.00	-400.00	-1,050.00
1123-M026	CHINICUILA	-0.00	16,260.00	16,260.00	0.00	0.00
1123-M027	CHUCANDIRO	32,893.10	6,100.00	38,193.10	800.00	-32,093.10
1123-M028	CHURINTZIO	-8,222.89	10,850.00	14,000.00	-11,372.89	-3,150.00
1123-M029	CHURUMUCO	0.00	7,400.00	7,400.00	0.00	0.00
1123-M030	ECUANDUREO	0.00	7,650.00	7,650.00	0.00	0.00
1123-M031	EPITACIO HUERTA	0.00	11,800.00	11,800.00	0.00	0.00
1123-M032	ERONGARICUARO	0.00	11,000.00	11,000.00	0.00	0.00
1123-M033	GABRIEL ZAMORA	0.00	7,200.00	7,200.00	0.00	0.00
1123-M035	LA HUACANA	0.00	7,600.00	7,600.00	0.00	0.00
1123-M036	HUANDACAREO	32,089.10	6,900.00	39,325.10	-336.00	-32,425.10
1123-M037	HUANIQUEO	720.00	8,150.00	8,870.00	0.00	-720.00
1123-M039	HUIRAMBA	2,900.00	8,328.00	8,328.00	2,900.00	0.00
1123-M040	INDAPARAPEO	0.00	7,450.00	7,450.00	0.00	0.00
1123-M041	IRIMBO	0.00	10,600.00	10,600.00	0.00	0.00
1123-M042	IXTLAN	32,285.10	11,950.00	44,235.10	0.00	-32,285.10
1123-M044	JIMENEZ	332.00	10,100.00	10,432.00	0.00	-332.00
1123-M046	SIXTO VERDUZCO	33,311.38	11,780.00	41,291.38	3,800.00	-29,511.38
1123-M047	JUAREZ	0.00	12,420.00	12,420.00	0.00	0.00
1123-M048	JUNGAPEO	0.00	16,650.00	16,650.00	0.00	0.00
1123-M049	LAGUNILLAS	-2,900.00	7,200.00	7,200.00	-2,900.00	-0.00
1123-M051	VILLA MADERO	0.00	11,530.00	11,530.00	0.00	0.00
1123-M053	MARCOS CASTELLANOS	610.80	31,348.36	31,959.16	0.00	-610.80
1123-M055	MORELOS	32,062.10	6,354.00	38,416.10	0.00	-32,062.10
1123-M057	NAHUATZEN	0.00	11,150.00	11,150.00	0.00	0.00
1123-M058	NOCUPETARO	30,648.53	10,000.00	37,498.53	3,150.00	-27,498.53
1123-M059	NUEVO PARANGARICUTIRO	32,093.10	13,300.00	45,393.10	0.00	-32,093.10
1123-M060	NUEVO URECHO	0.00	8,600.00	8,600.00	0.00	0.00
1123-M061	NUMARAN	800.00	8,700.00	9,500.00	0.00	-800.00
1123-M062	OCAMPO	0.00	11,637.09	11,637.09	0.00	0.00
1123-M063	PAJACUARAN	-15,516.34	32,611.27	34,111.27	-17,016.34	-1,500.00
1123-M064	PANINDICUARO	33,311.35	6,455.00	39,766.38	-0.03	-33,311.38
1123-M065	PARACUARO	0.00	16,050.00	16,050.00	0.00	0.00
1123-M066	PARACHO	43,328.27	13,300.00	52,228.27	4,400.00	-38,928.27
1123-M068	PENJAMILLO	400.00	10,500.00	10,200.00	700.00	300.00
1123-M069	PERIBAN	36,121.08	12,500.00	48,621.08	0.00	-36,121.08
1123-M071	PUREPERO	800.00	5,760.00	5,760.00	800.00	0.00
1123-M072	PURUANDIRO	0.00	1,320.00	0.00	1,320.00	1,320.00
1123-M073	QUERENDARO	0.00	13,150.00	13,150.00	0.00	0.00
1123-M074	QUIROGA	0.00	7,225.00	7,225.00	0.00	0.00
1123-M075	REGULES	1,459.00	29,848.36	31,307.36	0.00	-1,459.00
1123-M077	SAHUAYO	355.25	57,508.81	57,864.06	0.00	-355.25
1123-M078	SAN LUCAS	33,511.92	12,800.00	46,311.92	0.00	-33,511.92
1123-M079	SANTA ANA MAYA	-26,882.12	9,300.00	10,620.00	-28,202.12	-1,320.00
1123-M080	SALVADOR ESCALANTE	0.00	11,476.00	11,476.00	0.00	0.00
1123-M081	SENGUIO	0.00	9,400.00	9,400.00	0.00	0.00



1123-M082	SUSUPUATO	1,000.00	9,500.00	10,500.00	0.00	-1,000.00
1123-M084	TANCITARO	33,310.88	15,000.00	48,310.88	0.00	-33,310.88
1123-M085	TANGAMANDAPIO	25,245.52	15,700.00	40,796.12	149.40	-25,096.12
1123-M086	TANGANCICUARO	1,479.70	10,400.00	11,150.00	729.70	-750.00
1123-M087	TANHUATO	0.00	13,700.00	13,700.00	0.00	0.00
1123-M088	TARETAN	33,793.10	15,500.00	49,293.10	0.00	-33,793.10
1123-M089	TARIMBARO	0.00	15,450.00	15,450.00	0.00	0.00
1123-M090	TEPALCATEPEC	78.00	16,050.00	16,128.00	0.00	-78.00
1123-M091	TINGAMBATO	0.00	14,367.98	11,388.00	2,979.98	2,979.98
1123-M092	TINGUINDIN	1,588.50	10,900.00	12,488.50	0.00	-1,588.50
1123-M093	TIQUICHEO	32,511.10	14,165.28	46,676.38	0.00	-32,511.10
1123-M094	TLAPUJAHUA	0.00	14,160.00	14,160.00	0.00	0.00
1123-M095	TLAZAZALCA	0.00	13,400.00	13,400.00	0.00	0.00
1123-M096	TOCUMBO	-1,208.00	10,900.00	9,692.00	0.00	1,208.00
1123-M097	TUMBISCATIO	0.00	17,300.00	17,300.00	0.00	0.00
1123-M098	TURICATO	0.00	13,300.00	13,300.00	0.00	0.00
1123-M099	TUXPAN	0.00	10,550.00	10,030.00	520.00	520.00
1123-M100	TUZANTLA	25,995.95	13,825.00	39,820.95	0.00	-25,995.95
1123-M101	TZINTZUNTZAN	0.00	8,200.00	8,200.00	0.00	0.00
1123-M102	TZITZIO	24,554.72	10,650.00	35,204.72	0.00	-24,554.72
1123-M104	VENUSTIANO CARRANZA	455.21	33,785.45	34,240.66	0.00	-455.21
1123-M105	VILLAMAR	0.00	13,780.00	13,780.00	0.00	0.00
1123-M106	VISTA HERMOSA	778.00	24,838.27	25,616.27	0.00	-778.00
1123-M107	YURECUARO	-31,387.28	12,208.00	12,256.95	-31,436.23	-48.95
1123-M110	ZINAPARO	0.00	7,320.00	7,320.00	0.00	0.00
1123-M112	ZIRACUARETIRO	32,093.10	15,905.00	47,998.10	0.00	-32,093.10
1124	INGRESOS POR RECUPERAR A CORTO PLAZO	-0.00	1,751,057.84	1,751,057.84	0.00	0.00
1124	INGRESOS POR RECUPERAR A CORTO PLAZO	-0.00	1,751,057.84	1,751,057.84	0.00	0.00
1124-69	Aprovechamiento no comprendidos en ...	-0.00	1,751,057.84	1,751,057.84	0.00	0.00
1131	ANTICIPO A PROVEEDORES POR ADQUISICI? DE BIENES Y PRESTACI? D	0.00	661,302.00	380,582.00	280,720.00	280,720.00
1131	ANTICIPO A PROVEEDORES POR ADQUISICI? DE	0.00	661,302.00	380,582.00	280,720.00	280,720.00
1131-002	Anticipo de Bienes	0.00	304,950.00	304,950.00	0.00	0.00
1131-003	Anticipo de Servicios	0.00	356,352.00	75,632.00	280,720.00	280,720.00
1231	TERRENOS	12,935,950.00	0.00	0.00	12,935,950.00	0.00
1231	TERRENOS	12,935,950.00	0.00	0.00	12,935,950.00	0.00
1231-01	Brucelas No. 118	400,000.00	0.00	0.00	400,000.00	0.00
1231-02	José Trinidad Esparza No. 31	12,535,950.00	0.00	0.00	12,535,950.00	0.00
1233	EDIFICIOS NO HABITACIONALES	8,262,724.39	0.00	0.00	8,262,724.39	0.00



1233	EDIFICIOS NO HABITACIONALES	8,262,724.39	0.00	0.00	8,262,724.39	0.00
1233-01	Bruselas No. 118	5,962,724.39	0.00	0.00	5,962,724.39	0.00
1233-02	José Trinidad Esparza No. 32	2,300,000.00	0.00	0.00	2,300,000.00	0.00
1241	MOBILIARIO Y EQUIPO DE ADMINISTRACI?	12,066,132.32	-293,298.34	2,496,302.18	9,276,531.80	-2,789,600.52
1241-1	Muebles de Oficina y Estantería	4,592,537.82	-304,950.00	0.00	4,287,587.82	-304,950.00
1241-1-51101	Mobiliario.	4,592,537.82	-304,950.00	0.00	4,287,587.82	-304,950.00
1241-3	Equipo de Cómputo y de Tecnologías de la	7,473,594.50	4,285.20	2,496,302.18	4,981,577.52	-2,492,016.98
1241-3-51501	Bienes informáticos.	7,473,594.50	4,285.20	2,496,302.18	4,981,577.52	-2,492,016.98
1241-9	Otros Mobiliarios y Equipos de Administr	0.00	7,366.46	0.00	7,366.46	7,366.46
1241-9-51901	Equipo de administración.	0.00	7,366.46	0.00	7,366.46	7,366.46
1242	MOBILIARIO Y EQUIPO EDUCACIONAL Y RECREATIVO	479,197.35	1,290.00	0.00	480,487.35	1,290.00
1242-1	Equipos y Aparatos Audiovisuales	308,508.69	1,290.00	0.00	309,798.69	1,290.00
1242-1-52101	Equipos y aparatos audiovisuales.	308,508.69	1,290.00	0.00	309,798.69	1,290.00
1242-2	Aparatos Deportivos	170,688.66	0.00	0.00	170,688.66	0.00
1242-3-52301	Cámaras fotográficas y de video.	170,688.66	0.00	0.00	170,688.66	0.00
1244	VEHICULOS Y EQUIPO DE TRANSPORTE	6,061,556.37	0.00	343,000.00	5,718,556.37	-343,000.00
1244	VEHICULOS Y EQUIPO DE TRANSPORTE	6,061,556.37	0.00	343,000.00	5,718,556.37	-343,000.00
1244-1-54104	Vehículos y equipo terrestres, destinado	6,061,556.37	0.00	343,000.00	5,718,556.37	-343,000.00
1246	MAQUINARIA, OTROS EQUIPOS Y HERRAMIENTAS	38,512.00	0.00	0.00	38,512.00	0.00
1246-4	Sistemas de Aire Acondicionado, Calefacc	38,512.00	0.00	0.00	38,512.00	0.00
1246-4-56401	Sistemas de aire acondicionado, calefacc	38,512.00	0.00	0.00	38,512.00	0.00
1251	SOFTWARE	243,728.53	0.00	0.00	243,728.53	0.00
1251	SOFTWARE	243,728.53	0.00	0.00	243,728.53	0.00
1251-0-59101	Software.	243,728.53	0.00	0.00	243,728.53	0.00
TOTAL ACTIVO		97,089,564.93	266,538,546.76	265,901,637.40	97,726,474.29	636,909.36

DR. RAMON HERNANDEZ REYES
PRESIDENTE DEL I.E.M.

C.P. NORMA GASTAR FLORES
VOCAL DE ADMINISTRACION Y PRREROGATIVAS




Estado Analítico del Pasivo
Del 1 junio al 30 junio 2015

<u>CONCEPTO</u>	Saldo de Inicial 1	Cargos de Periodo 2	Abonos de Periodo 3	Saldo Final 4=(1-2+3)	Variación del Periodo (4-1)
2111 SERVICIOS PERSONALES POR PAGAR A CORTO PLAZO	1,568,099.95	20,332,668.52	26,439,848.50	7,675,279.93	6,107,179.98
2111-1 Remuneración por pagar al Personal de ca	0.00	2,019,928.92	2,019,928.92	0.00	-0.00
2111-1-11301 Sueldos base.	0.00	2,019,928.92	2,019,928.92	0.00	-0.00
2111-2 Remuneración por pagar al Personal de ca	-797,759.40	6,585,081.45	10,751,355.35	3,368,514.50	4,166,273.90
2111-2-12101 Honorarios Asimilables a Salarios.	-540,037.71	5,042,107.85	8,955,131.66	3,372,986.10	3,913,023.81
2111-2-12201 Sueldo base al personal eventual.	-257,721.69	1,542,973.60	1,796,223.69	-4,471.60	253,250.09
2111-3 Remuneraciones Adicionales y Especiales	1,463,347.14	9,664,381.23	11,107,707.62	2,906,673.53	1,443,326.39
2111-3-13201 Primas de vacaciones y dominical.	13.82	18,412.01	33,331.33	14,933.14	14,919.32
2111-3-13202 Aguinaldo o gratificación de fin de año.	138.23	184,113.16	333,314.19	149,339.26	149,201.03
2111-3-13301 Remuneraciones por horas extraordinarias	0.00	7,886,832.62	7,886,832.62	0.00	0.00
2111-3-13404 Compensaciones por servicios eventuales.	1,419,503.09	1,496,313.59	2,775,519.63	2,698,709.13	1,279,206.04
2111-3-13414 Despensa.	43,692.00	78,709.85	78,709.85	43,692.00	0.00
2111-4 Seguridad Social y Seguros por pagar a C	900,821.61	28,064.12	525,643.81	1,398,401.30	497,579.69
2111-4-14103 Aportaciones al IMSS.	307,876.30	0.00	541,477.77	849,354.07	541,477.77
2111-4-14202 Aportaciones al INFONAVIT.	0.00	0.00	391,280.79	391,280.79	391,280.79
2111-4-14301 Aportaciones al Sistema de Ahorro para e	3,582.82	3,582.82	157,766.64	157,766.64	154,183.82
2111-4-14401 Cuotas para el seguro de vida del person	589,362.49	24,481.30	-564,881.39	-0.20	-589,362.69
2111-5 Otras prestaciones sociales y económicas	1,690.60	2,035,212.80	2,035,212.80	1,690.60	-0.00
2111-5-15101 Cuotas para el fondo de ahorro del perso	845.30	0.00	0.00	845.30	0.00
2111-5-15202 Pago de liquidaciones.	0.00	20,209.38	20,209.38	0.00	0.00
2111-5-15301 Prestaciones de retiro.	845.30	0.00	0.00	845.30	0.00
2111-5-15901 Otras prestaciones.	0.00	2,015,003.42	2,015,003.42	0.00	-0.00
2112 PROVEEDORES POR PAGAR A CORTO PLAZO	4,818,029.60	35,650,535.71	30,798,763.80	-33,742.31	-4,851,771.91
2112-1 Deudas por Adquisición de Bienes y Contr	3,684,416.55	35,942,544.05	31,090,772.14	-1,167,355.36	-4,851,771.91
2112-1-21101 Materiales y útiles de oficina.	419.00	19,284,143.55	19,284,143.55	419.00	0.00
2112-1-21201 Materiales y útiles de impresión y repro	0.00	20,063.97	20,063.97	-0.00	-0.00
2112-1-21401 Materiales y útiles para el procesamient	394.40	11,768.64	11,768.64	394.40	0.00
2112-1-21601 Material de limpieza.	-5,394.00	94,626.31	94,626.31	-5,394.00	0.00
2112-1-22104 Productos alimenticios para el personal	5,394.00	120,968.65	120,968.65	5,394.00	0.00
2112-1-22106 Productos alimenticios para el personal	0.00	1,912,486.39	1,912,486.39	-0.00	-0.00
2112-1-22301 Utensilios para el servicio de alimentac	0.00	23,883.76	23,883.76	0.00	-0.00
2112-1-24601 Material eléctrico y electrónico.	0.00	6,405.77	6,405.77	-0.00	-0.00
2112-1-24701 Artículos metálicos para la construcción	0.00	609,900.00	609,900.00	0.00	0.00

2112-1-24801	Materiales complementarios.	0.00	11,799.43	11,799.43	0.00	0.00
2112-1-24901	Otros materiales y artículos de construc	0.00	285.00	285.00	0.00	0.00
2112-1-25301	Medicinas y productos farmacéuticos.	0.00	1,257.89	1,257.89	0.00	0.00
2112-1-26104	Combustibles, lubricantes y aditivos par	57,290.03	481,023.39	481,074.42	57,341.06	51.03
2112-1-27101	Vestuario y uniformes.	0.00	870.00	870.00	0.00	0.00
2112-1-29101	Herramientas menores.	0.00	10,502.05	10,502.05	0.00	0.00
2112-1-29201	Refacciones y accesorios menores de edif	0.00	3,145.82	3,145.82	0.00	0.00
2112-1-29401	Refacciones y accesorios para equipo de	-394.40	110,388.73	110,388.73	-394.40	-0.00
2112-1-29601	Refacciones y accesorios menores de equi	0.00	600.00	600.00	0.00	0.00
2112-1-31101	Servicio de energía eléctrica.	7,335.00	84,358.96	84,358.96	7,335.00	0.00
2112-1-31301	Servicio de agua.	6,700.00	39,744.28	39,744.28	6,700.00	0.00
2112-1-31401	Servicio telefónico convencional.	935.83	303,683.59	303,683.59	935.83	0.00
2112-1-31701	Servicios de conducción de señales analó	-0.00	47,776.59	47,776.59	0.00	0.00
2112-1-31801	Servicio postal.	22,631.94	173,514.65	173,514.65	22,631.94	0.00
2112-1-32201	Arrendamiento de edificios y locales.	2,000.00	65,762.00	65,762.00	2,000.00	0.00
2112-1-32302	Arrendamiento de mobiliario.	-0.00	4,012.96	4,012.96	-0.00	-0.00
2112-1-32303	Arrendamiento de fotocopiadoras.	110.50	72,765.63	72,765.63	110.50	-0.00
2112-1-32701	Patentes, regalías y otros.	0.00	10,000.00	10,000.00	0.00	0.00
2112-1-32903	Otros Arrendamientos.	0.00	104,690.00	104,690.00	0.00	0.00
2112-1-33101	Asesorías asociadas a convenios, tratado	0.00	50,849.89	50,849.89	0.00	0.00
2112-1-33104	Otras asesorías para la operación de pro	0.00	3,000.00	3,000.00	0.00	0.00
2112-1-33301	Servicios de informática.	5,697,579.18	5,680,729.84	-15,270.16	1,579.18	-5,696,000.00
2112-1-33304	Otros servicios profesionales.	-0.00	45,406.70	45,406.70	0.00	0.00
2112-1-33602	Otros servicios comerciales.	0.00	63,619.77	63,619.77	0.00	-0.00
2112-1-33604	Impresión y elaboración de material info	-0.00	1,852,130.45	1,852,130.45	0.00	0.00
2112-1-33801	Servicios de vigilancia.	0.00	96,468.59	96,468.59	0.00	0.00
2112-1-34102	Comisiones bancarias.	0.00	5,962.40	5,962.40	-0.00	-0.00
2112-1-34701	Fletes y maniobras.	0.00	746,634.00	746,634.00	0.00	0.00
2112-1-35101	Mantenimiento y conservación de inmueble	0.00	324,764.88	324,764.88	0.00	0.00
2112-1-35103	Gastos de instalación y mantenimiento de	0.00	2,809.71	2,809.71	0.00	0.00
2112-1-35201	Mantenimiento y conservación de mobiliar	0.00	5,184.28	5,184.28	0.00	-0.00
2112-1-35301	Mantenimiento y conservación de bienes i	0.00	350.00	350.00	0.00	0.00
2112-1-35501	Mantenimiento y conservación de vehículo	0.00	38,349.01	38,349.01	0.00	0.00
2112-1-35801	Servicios de lavandería, limpieza e higi	0.00	30,121.02	30,121.02	0.00	-0.00
2112-1-35901	Servicios de jardinería y fumigación.	0.00	22,705.00	22,705.00	0.00	0.00
2112-1-36101	Difusión de mensajes sobre programas y a	3,063.49	787,242.83	787,242.83	3,063.49	0.00
2112-1-36601	Servicio de creación y difusión de conte	-3,063.49	40,118.00	40,118.00	-3,063.49	0.00
2112-1-36901	Servicios relacionados con monitoreo de	0.00	1,400,000.00	1,400,000.00	0.00	0.00
2112-1-36902	Impresiones y publicaciones oficiales.	0.00	0.00	0.00	0.00	0.00
2112-1-37201	Pasajes terrestres nacionales para labor	-0.00	4,930.00	4,930.00	-0.00	0.00
2112-1-37204	Pasajes terrestres nacionales para servi	0.00	321,255.60	321,255.60	0.00	0.00
2112-1-37504	Viáticos nacionales para servidores públ	-916,505.83	148,970.62	993,147.68	-72,328.77	844,177.06
2112-1-37901	Gastos para operativos y trabajos de cam	17,413.30	106,585.98	106,585.98	17,413.30	0.00
2112-1-38301	Congresos y convenciones.	-0.00	523,985.00	523,985.00	0.00	0.00
2112-1-39209	Otros impuestos y derechos.	0.00	187.00	187.00	0.00	0.00
2112-1-39901	Otros servicios.	-0.00	29,755.47	29,755.47	0.00	0.00



2112-1-GCO071220I21 GRUPO COMSOL, SA DE CV	-1,211,492.40	0.00	0.00	-1,211,492.40	0.00
2112-1-ODM950324V2A OFFICE DEPOT DE MEXICO, S.A. DE C.V.	-0.00	0.00	0.00	-0.00	0.00
2112-2 Deudas por Adquisición de Bienes Inmuebl	1,133,613.05	-292,008.34	-292,008.34	1,133,613.05	0.00
2112-2-51501 Bienes informáticos.	-77,460.37	0.00	0.00	-77,460.37	0.00
2112-2-GCO071220I21 GRUPO COMSOL, SA DE CV	1,211,492.40	0.00	0.00	1,211,492.40	0.00
2112-2-IJA790503F39 INDUSTRIAS JAFHER, S.A. DE C.V.	0.00	7,366.46	7,366.46	0.00	0.00
2112-2-ODM950324V2A OFFICE DEPOT DE MEXICO, S.A. DE C.V.	-419.00	0.00	0.00	-419.00	0.00
2112-2-RFC FALTA NOMBRE	0.00	-299,374.80	-299,374.80	0.00	0.00
2112-2-TSD070622PT2 TRIMAX SOLUCIONES DIGITALES, S.A. DE C.V	0.02	0.00	0.00	0.02	0.00
2115 TRANSFERENCIAS OTORGADAS POR PAGAR A CORTO PLAZO	-205,452.83	11,857,129.84	11,768,368.23	-294,214.44	-88,761.61
2115 TRANSFERENCIAS OTORGADAS POR PAGAR A COR	-205,452.83	11,857,129.84	11,768,368.23	-294,214.44	-88,761.61
2115-44502 Financiamiento público a partidos políti	-205,452.83	11,857,129.84	11,768,368.23	-294,214.44	-88,761.61
2117 RETENCIONES Y CONTRIBUCIONES POR PAGAR A CORTO PLAZC	709,447.15	1,769,334.39	3,364,330.17	2,304,442.93	1,594,995.78
2117-1 RETENCIONES	709,447.15	1,769,334.39	3,364,330.17	2,304,442.93	1,594,995.78
2117-1-01 I.S.R. Sueldos y Salarios	321,852.54	759,412.00	2,367,915.86	1,930,356.40	1,608,503.86
2117-1-02 I.S.R. Asimilados a Salarios	947,498.20	524,102.00	461,232.39	884,628.59	-62,869.61
2117-1-03 IS.R. Honorarios	10,004.20	14,698.00	6,008.15	1,314.35	-8,689.85
2117-1-04 I.S.R. Arrendamiento	5,515.60	5,516.00	1,320.00	1,319.60	-4,196.00
2117-1-05 I.V.A. Retenciones	13,740.14	19,940.00	7,817.05	1,617.19	-12,122.95
2117-1-06 IMSS	-309,939.39	370,069.39	256,388.04	-423,620.74	-113,681.35
2117-1-07 INFONAVIT	-352,822.14	2,000.00	51,435.68	-303,386.46	49,435.68
2117-1-08 2% sobre Nomina	1.00	0.00	0.00	1.00	0.00
2117-71-39801 Impuesto sobre nóminas.	73,597.00	73,597.00	212,213.00	212,213.00	138,616.00
2162 FONDOS EN ADMINISTRACI? A CORTO PLAZO	-616,986.09	308,364.30	252,263.73	-673,086.66	-56,100.57
2162 FONDOS EN ADMINISTRACI? A CORTO PLAZO	-616,986.09	308,364.30	252,263.73	-673,086.66	-56,100.57
2162-1 Fondo de Ahorro	-616,986.09	308,364.30	252,263.73	-673,086.66	-56,100.57
2171 PROVISI? PARA DEMANDAS Y JUICIOS A CORTO PLAZO	0.00	71,719.14	74,368.24	2,649.10	2,649.10
2171 PROVISI? PARA DEMANDAS Y JUICIOS A CORTO	0.00	71,719.14	74,368.24	2,649.10	2,649.10
2171-01 Retención por Pensión Alimenticia	0.00	71,719.14	74,368.24	2,649.10	2,649.10
2179 OTRAS PROVISIONES A CORTO PLAZO	618,845.92	62,446.53	0.00	556,399.39	-62,446.53
2179-1 RETENCIONES Y CONTRIBUCIONES	15.29	0.00	0.00	15.29	0.00
2179-1-02 IMSS e INFONAVIT	15.29	0.00	0.00	15.29	0.00
2179-2 SERVICIOS	13,407.58	0.00	0.00	13,407.58	0.00
2179-2-01 Telefonía	3,514.58	0.00	0.00	3,514.58	0.00
2179-2-02 Energía Eléctrica	4,287.00	0.00	0.00	4,287.00	0.00
2179-2-03 Agua	5,606.00	0.00	0.00	5,606.00	0.00



2179-3	OTRAS PROVISIONES	605,423.05	0.00	0.00	605,423.05	0.00
2179-3-01	Provedores de Bienes y Servicios	605,423.05	0.00	0.00	605,423.05	0.00
2179-4	FINANCIAMIENTO A PARTIDOS POLITICOS	0.00	62,446.53	0.00	-62,446.53	-62,446.53
2179-4-01	PRERROGATIVA CANDIDATOS INDEPENDIENTES L	0.00	62,446.53	0.00	-62,446.53	-62,446.53
2252	FONDOS EN ADMINISTRACION A LARGO PLAZO	-214,552.71	508,581.04	205,576.20	-517,557.55	-303,004.84
2252	FONDOS EN ADMINISTRACION A LARGO PLAZO	-214,552.71	508,581.04	205,576.20	-517,557.55	-303,004.84
2252-1	Fondo de Retiro	-214,552.71	508,581.04	205,576.20	-517,557.55	-303,004.84
	TOTAL PASIVOS	6,677,430.99	70,560,779.47	72,903,518.87	9,020,170.39	2,342,739.40


DR. RAMON HERNANDEZ REYES
PRESIDENTE DEL I.E.M.


C.P. NORMA GASPAR FLORES
VOCAL DE ADMINISTRACION Y PRERROGATIVAS

Bajo protesta de decir verdad declaramos que los Estados Financieros y sus notas, son razonablemente correctos y son responsabilidad del emisor



ESTADO ANALÍTICO DE INGRESOS PRESUPUESTALES
AL 30/jun/2015 (Cuentas con movimiento)
(Cifras en pesos y centavos)

Fuente de Ingresos	Ley de Ingresos Estimada 0.00	+Ampliaciones -Reducciones 5,057,089.95	(1) Ley de Ingresos Modificada 5,057,089.95	Ingresos Devengado 5,058,454.20	(2) Ingresos Recaudados 5,058,454.20	Devengado por Recaudar 0.00	Avance de Recaudación 2 / 1 100.03%
MULTAS A PARTIDOS POLITICOS	0.00	2,771,806.35	2,771,806.35	2,771,806.35	2,771,806.35	0.00	100.00%
PRD	0.00	2,629,259.16	2,629,259.16	2,629,259.16	2,629,259.16	0.00	100.00%
PT	0.00	129,619.59	129,619.59	129,619.59	129,619.59	0.00	100.00%
MC	0.00	12,927.60	12,927.60	12,927.60	12,927.60	0.00	100.00%
OTROS INGRESOS PROPIOS	0.00	2,285,283.60	2,285,283.60	2,286,647.85	2,286,647.85	0.00	100.06%
Recuperación ded Incapacidades	0.00	12,387.95	12,387.95	12,387.95	12,387.95	0.00	100.00%
Venta de Activos	0.00	1,742,900.00	1,742,900.00	1,742,900.00	1,742,900.00	0.00	100.00%
Venta de Otros	0.00	51,100.00	51,100.00	51,100.00	51,100.00	0.00	100.00%
Ingresos Varios	0.00	71,047.48	71,047.48	71,048.48	71,048.48	0.00	100.00%
Rendimientos HSC 7353	0.00	30,686.41	30,686.41	30,686.41	30,686.41	0.00	100.00%
Rendimientos HSBC 1934	0.00	357,315.77	357,315.77	357,315.77	357,315.77	0.00	100.00%
Rendimientos Banbajio 90101	0.00	35.99	35.99	35.99	35.99	0.00	100.00%
RECUPERACION DE POLIZAS DE SEGUROS VEHIC	0.00	19,810.00	19,810.00	19,810.00	19,810.00	0.00	100.00%
OTROS INGRESOS NO IDENTIFICADOS POR GAST	0.00	0.00	0.00	1,363.25	1,363.25	0.00	0.00%
	536,132,729.00	0.00	536,132,729.00	386,704,628.50	386,704,628.50	0.00	72.13%
Transferencias Internas y Asignaciones al Sector Público	536,132,729.00	0.00	536,132,729.00	386,704,628.50	386,704,628.50	0.00	72.13%
Subsidio	536,132,729.00	0.00	536,132,729.00	386,704,628.50	386,704,628.50	0.00	72.13%
Total=>	536,132,729.00	5,057,089.95	541,189,818.95	391,763,082.70	391,763,082.70	0.00	72.39%

DR. RAMON HERNANDEZ REYES

PRESIDENTE DEL I.E.M.

C.P. NORMA GASEAR FLORES

VOCAL DE ADMINISTRACION Y PRERROGATIVAS

Análisis Mensual de Ingresos Recaudado al 30/jun/15 (Cuentas con Movimiento)
(Cifras en pesos y centavos)

Cuenta	Nombre de la cuenta	Ley de Ingresos Modificada (1)	Diferencia												Total	(1 - 2)	
			Ene	Feb	Mar	Abr	May	Jun	Jul	Ago	Sep	Oct	Nov	Dic			
60		5,057,089.95	852,448.02	923,715.96	516,508.38	513,966.67	500,757.33	1,751,057.84	0.00	0.00	0.00	0.00	0.00	0.00	0.00	5,058,454.20	-1,364.25
69-1	MULTAS A PARTIDOS POLITICOS	2,771,806.35	686,834.45	473,277.53	407,478.36	375,315.21	421,590.36	407,310.44	0.00	0.00	0.00	0.00	0.00	0.00	0.00	2,771,806.35	-0.00
69-1-03	PRD	2,629,259.16	642,091.79	438,930.36	391,249.20	359,086.05	403,762.26	394,139.50	0.00	0.00	0.00	0.00	0.00	0.00	0.00	2,629,259.16	0.00
69-1-04	PT	129,619.59	44,742.66	34,347.17	16,229.16	16,229.16	9,153.00	8,918.44	0.00	0.00	0.00	0.00	0.00	0.00	0.00	129,619.59	-0.00
69-1-06	MC	12,927.60	0.00	0.00	0.00	0.00	8,675.10	4,252.50	0.00	0.00	0.00	0.00	0.00	0.00	0.00	12,927.60	0.00
69-3	OTROS INGRESOS PROPIOS	2,285,283.60	165,613.57	450,438.43	109,030.02	138,651.46	79,166.97	1,343,747.40	0.00	0.00	0.00	0.00	0.00	0.00	0.00	2,286,647.85	-1,364.25
69-3-001	Recuperación ded Incapacidades	12,387.95	0.00	0.00	10,427.40	1,960.55	0.00	0.00	0.00	0.00	0.00	0.00	0.00	0.00	0.00	12,387.95	0.00
69-3-002	Venta de Activos	1,742,900.00	35,000.00	388,000.00	23,500.00	50,500.00	0.00	1,245,900.00	0.00	0.00	0.00	0.00	0.00	0.00	0.00	1,742,900.00	0.00
69-3-003	Venta de Otros	51,100.00	0.00	0.00	0.00	0.00	0.00	51,100.00	0.00	0.00	0.00	0.00	0.00	0.00	0.00	51,100.00	0.00
69-3-004	Ingresos Varios	71,047.48	68,759.05	0.51	0.00	55.00	53.76	2,180.16	0.00	0.00	0.00	0.00	0.00	0.00	0.00	71,048.48	-1.00
69-3-005	Rendimientos HSC 7353	30,686.41	3,418.54	7,011.39	8,111.27	4,416.87	0.00	7,728.34	0.00	0.00	0.00	0.00	0.00	0.00	0.00	30,686.41	0.00
69-3-006	Rendimientos HSBC 1934	357,315.77	58,435.98	55,425.38	66,975.93	81,716.36	59,300.19	35,461.93	0.00	0.00	0.00	0.00	0.00	0.00	0.00	357,315.77	0.00
69-3-007	Rendimientos Banbajio 90101	35.99	0.00	1.15	15.42	2.68	3.02	13.72	0.00	0.00	0.00	0.00	0.00	0.00	0.00	35.99	0.00
69-3-008	RECUPERACION DE POLIZAS DE SEGUROS VEHIC	19,810.00	0.00	0.00	0.00	0.00	0.00	19,810.00	0.00	0.00	0.00	0.00	0.00	0.00	0.00	19,810.00	0.00
69-3-009	OTROS INGRESOS NO IDENTIFICADOS POR GAST	0.00	0.00	0.00	0.00	0.00	0.00	1,363.25	0.00	0.00	0.00	0.00	0.00	0.00	0.00	1,363.25	-1,363.25
90		536,132,729.00	94,387,868.00	32,065,968.00	98,157,684.00	64,449,446.00	31,101,483.00	66,542,179.50	0.00	0.00	0.00	0.00	0.00	0.00	0.00	386,704,628.50	149,428,100.50
91	Transferencias Internas y Asignaciones a	536,132,729.00	94,387,868.00	32,065,968.00	98,157,684.00	64,449,446.00	31,101,483.00	66,542,179.50	0.00	0.00	0.00	0.00	0.00	0.00	0.00	386,704,628.50	149,428,100.50
91-01	Subsidio	536,132,729.00	94,387,868.00	32,065,968.00	98,157,684.00	64,449,446.00	31,101,483.00	66,542,179.50	0.00	0.00	0.00	0.00	0.00	0.00	0.00	386,704,628.50	149,428,100.50
Total=>		541,189,818.95	95,240,316.02	32,989,683.96	98,674,192.38	64,963,412.67	31,602,240.33	68,293,237.34	0.00	0.00	0.00	0.00	0.00	0.00	0.00	391,763,082.70	149,426,736.25

DR. RAMON HERNANDEZ REYES
PRESIDENTE DEL I.E.M.

C.P. NORMA GASPAR FLORES
VOCAL DE ADMINISTRACION Y PRERROGATIVAS

ESTADO DE MICHOACÁN
Asignación Presupuestal Anual de Egresos al 30/jun/2015
(Cifras en pesos y centavos)

Tipo de Gasto:(Total)

Objeto del Gasto	PRESUPUESTO DE EGRESOS					Presupuesto Disponible para	Comprometido No	Presupuesto Sin	Cuentas por Pagar			
	Aprobado	Ampliaciones	Reducciones	Modificado	Comprometido	Comprometer	Devengado	Devengado	Ejercido	Pagado	Deuda	
SERVICIOS PERSONALES.	183,609,319.23	144,886,723.98	144,886,723.98	183,609,319.23	117,859,608.97	65,749,710.26	117,868,325.33	-8,716.36	65,740,993.90	110,040,752.41	110,040,752.41	7,827,572.92
REMUNERACIÓN AL PERSONAL DE CARÁCTER PERMANENTE.	25,252,427.97	0.00	0.00	25,252,427.97	12,384,864.32	12,867,563.65	12,384,864.32	0.00	12,867,563.65	12,384,864.32	12,384,864.32	0.00
Sueldos base.	25,252,427.97	0.00	0.00	25,252,427.97	12,384,864.32	12,867,563.65	12,384,864.32	0.00	12,867,563.65	12,384,864.32	12,384,864.32	0.00
REMUNERACIÓN AL PERSONAL DE CARÁCTER TRANSITORIO.	122,086,599.85	84,002,678.77	144,886,723.98	61,202,554.64	40,686,757.64	20,515,797.00	40,686,757.64	0.00	20,515,797.00	37,099,467.20	37,099,467.20	3,587,290.44
Honorarios Asimilables a Salarios.	21,498,003.84	84,002,678.77	60,884,045.21	44,616,637.40	31,029,101.86	13,587,535.54	31,029,101.86	0.00	13,587,535.54	27,441,811.42	27,441,811.42	3,587,290.44
Sueldo base al personal eventual.	100,588,596.01	0.00	84,002,678.77	16,585,917.24	9,657,655.78	6,928,261.46	9,657,655.78	0.00	6,928,261.46	9,657,655.78	9,657,655.78	-0.00
REMUNERACIONES ADICIONALES Y ESPECIALES.	12,104,768.10	60,884,045.21	0.00	72,988,813.31	57,030,659.16	15,958,154.15	57,039,375.52	-8,716.36	15,949,437.79	54,197,494.54	54,197,494.54	2,841,880.98
Primas de vacaciones y dominical.	2,240,646.49	0.00	0.00	2,240,646.49	130,249.39	2,110,397.10	130,249.39	0.00	2,110,397.10	115,316.25	115,316.25	14,933.14
Aguinaldo o gratificación de fin de año.	8,866,660.95	0.00	0.00	8,866,660.95	1,281,351.51	7,585,309.44	1,281,351.51	0.00	7,585,309.44	1,132,012.25	1,132,012.25	149,339.26
Remuneraciones por horas extraordinarias.	0.00	0.00	0.00	0.00	7,380,934.77	-7,380,934.77	7,389,651.13	-8,716.36	-7,389,651.13	7,380,934.77	7,380,934.77	8,716.36
Compensaciones por servicios eventuales.	0.00	60,884,045.21	0.00	60,884,045.21	47,761,903.38	13,122,141.83	47,761,903.38	0.00	13,122,141.83	45,093,011.16	45,093,011.16	2,668,892.22
Despensa.	997,460.66	0.00	0.00	997,460.66	476,220.11	521,240.55	476,220.11	0.00	521,240.55	476,220.11	476,220.11	0.00
SEGURIDAD SOCIAL.	14,453,385.91	0.00	0.00	14,453,385.91	3,544,820.57	10,908,565.34	3,544,820.57	0.00	10,908,565.34	2,146,419.07	2,146,419.07	1,398,401.50
Aportaciones al IMSS.	8,655,011.52	0.00	0.00	8,655,011.52	2,288,240.66	6,366,770.86	2,288,240.66	0.00	6,366,770.86	1,438,886.59	1,438,886.59	849,354.07
Aportaciones al INFONAVIT.	2,819,231.17	0.00	0.00	2,819,231.17	768,124.59	2,051,106.58	768,124.59	0.00	2,051,106.58	376,843.80	376,843.80	391,280.79
Aportaciones al Sistema de Ahorro para el Retiro.	1,127,692.47	0.00	0.00	1,127,692.47	311,295.85	816,396.62	311,295.85	0.00	816,396.62	153,529.21	153,529.21	157,766.64
Cuotas para el seguro de vida del personal.	1,851,450.75	0.00	0.00	1,851,450.75	177,159.47	1,674,291.28	177,159.47	0.00	1,674,291.28	177,159.47	177,159.47	-0.00
OTRAS PRESTACIONES SOCIALES Y ECONÓMICAS.	9,712,137.40	0.00	0.00	9,712,137.40	4,212,507.28	5,499,630.12	4,212,507.28	0.00	5,499,630.12	4,212,507.28	4,212,507.28	-0.00
Cuotas para el fondo de ahorro del personal.	1,262,621.40	0.00	0.00	1,262,621.40	104,009.52	1,158,611.88	104,009.52	0.00	1,158,611.88	104,009.52	104,009.52	0.00
Pago de liquidaciones.	0.00	0.00	0.00	0.00	273,813.62	-273,813.62	273,813.62	0.00	-273,813.62	273,813.62	273,813.62	0.00
Prestaciones de retiro.	1,262,621.40	0.00	0.00	1,262,621.40	104,009.52	1,158,611.88	104,009.52	0.00	1,158,611.88	104,009.52	104,009.52	0.00
Otras prestaciones.	7,186,894.60	0.00	0.00	7,186,894.60	3,730,674.62	3,456,219.98	3,730,674.62	0.00	3,456,219.98	3,730,674.62	3,730,674.62	-0.00
MATERIALES Y SUMINISTROS.	38,598,209.18	2,571,088.21	0.00	41,169,297.39	39,284,306.39	1,884,991.00	39,284,306.39	0.00	1,884,991.00	39,284,306.39	39,284,306.39	0.00
MATERIALES DE ADMINISTRACIÓN, EMISIÓN DE DOCUMENTO	32,152,722.65	127,422.54	0.00	32,280,145.19	31,129,216.80	1,150,928.39	31,129,216.80	0.00	1,150,928.39	31,129,216.80	31,129,216.80	-0.00
Materiales y útiles de oficina.	29,688,520.02	0.00	0.00	29,688,520.02	30,706,550.40	-1,018,030.38	30,706,550.40	0.00	-1,018,030.38	30,706,550.40	30,706,550.40	0.00
Materiales y útiles de impresión y reproducción.	36,898.80	0.00	0.00	36,898.80	27,049.67	9,849.13	27,049.67	0.00	9,849.13	27,049.67	27,049.67	0.00
Material estadístico y geográfico.	300.00	8,574.00	0.00	8,874.00	8,874.00	0.00	8,874.00	0.00	0.00	8,874.00	8,874.00	0.00
Materiales y útiles para el procesamiento en equip	887,821.31	0.00	0.00	887,821.31	128,608.84	759,212.47	128,608.84	0.00	759,212.47	128,608.84	128,608.84	0.00
Material de apoyo informativo.	53,888.90	0.00	0.00	53,888.90	11,755.99	42,132.91	11,755.99	0.00	42,132.91	11,755.99	11,755.99	0.00
Material de limpieza.	1,485,293.62	118,848.54	0.00	1,604,142.16	246,377.90	1,357,764.26	246,377.90	0.00	1,357,764.26	246,377.90	246,377.90	-0.00
ALIMENTOS Y UTENSILIOS.	2,335,203.53	1,633,807.41	0.00	3,969,010.94	3,713,423.11	255,587.83	3,713,423.11	0.00	255,587.83	3,713,423.11	3,713,423.11	0.00
Productos alimenticios para el personal en las ins	29,205.89	399,075.91	0.00	428,281.80	428,281.80	-0.00	428,281.80	0.00	-0.00	428,281.80	428,281.80	0.00
Productos alimenticios para el personal derivado d	1,572,155.00	1,194,091.49	0.00	2,766,246.49	3,225,973.84	-459,727.35	3,225,973.84	0.00	-459,727.35	3,225,973.84	3,225,973.84	0.00
Utensilios para el servicio de alimentación.	733,842.64	40,640.01	0.00	774,482.65	59,167.47	715,315.18	59,167.47	0.00	715,315.18	59,167.47	59,167.47	0.00
MATERIALES Y ARTICULOS DE CONSTRUCCION Y DE REPARA	632,507.29	8,960.49	0.00	641,467.78	684,580.93	-43,113.15	684,580.93	0.00	-43,113.15	684,580.93	684,580.93	0.00
Material eléctrico y electrónico.	274,487.29	0.00	0.00	274,487.29	40,213.08	234,274.21	40,213.08	0.00	234,274.21	40,213.08	40,213.08	0.00
Artículos metálicos para la construcción.	0.00	0.00	0.00	0.00	609,900.00	-609,900.00	609,900.00	0.00	-609,900.00	609,900.00	609,900.00	0.00
Materiales complementarios.	358,020.00	2,124.99	0.00	360,144.99	27,347.35	332,797.64	27,347.35	0.00	332,797.64	27,347.35	27,347.35	0.00
Otros materiales y artículos de construcción y rep	0.00	6,835.50	0.00	6,835.50	7,120.50	-285.00	7,120.50	0.00	-285.00	7,120.50	7,120.50	0.00
PRODUCTOS QUÍMICOS, FARMACEUTICOS Y DE LABORATORIO	30,000.00	0.00	0.00	30,000.00	23,335.91	6,664.09	23,335.91	0.00	6,664.09	23,335.91	23,335.91	0.00
Medicinas y productos farmacéuticos.	30,000.00	0.00	0.00	30,000.00	23,335.91	6,664.09	23,335.91	0.00	6,664.09	23,335.91	23,335.91	0.00
COMBUSTIBLES, LUBRICANTES Y ADITIVOS.	3,252,618.00	0.00	0.00	3,252,618.00	1,848,618.49	1,403,999.51	1,848,618.49	0.00	1,403,999.51	1,848,618.49	1,848,618.49	-0.00
Combustibles, lubricantes y aditivos para vehículo	3,252,618.00	0.00	0.00	3,252,618.00	1,848,618.49	1,403,999.51	1,848,618.49	0.00	1,403,999.51	1,848,618.49	1,848,618.49	-0.00

VESTUARIOS, BLANCOS, PRENDAS DE PROTECCIÓN Y ARTÍC	0.00	706,179.00	0.00	706,179.00	1,407,143.80	-700,964.80	1,407,143.80	0.00	-700,964.80	1,407,143.80	1,407,143.80	0.00
Vestuario y uniformes.	0.00	706,179.00	0.00	706,179.00	1,407,143.80	-700,964.80	1,407,143.80	0.00	-700,964.80	1,407,143.80	1,407,143.80	0.00
HERRAMIENTAS, REFACCIONES Y ACCESORIOS MENORES.	195,157.71	94,718.77	0.00	289,876.48	477,987.35	-188,110.87	477,987.35	0.00	-188,110.87	477,987.35	477,987.35	-0.00
Herramientas menores.	96,589.71	28,023.78	0.00	124,613.49	67,507.07	57,106.42	67,507.07	0.00	57,106.42	67,507.07	67,507.07	0.00
Refacciones y accesorios menores de edificios.	0.00	11,650.46	0.00	11,650.46	11,650.46	0.00	11,650.46	0.00	0.00	11,650.46	11,650.46	0.00
Refacciones y accesorios menores de mobiliario y e	0.00	3,161.60	0.00	3,161.60	3,161.60	0.00	3,161.60	0.00	0.00	3,161.60	3,161.60	0.00
Refacciones y accesorios para equipo de cómputo.	62,903.00	51,882.93	0.00	114,785.93	365,788.66	-251,002.73	365,788.66	0.00	-251,002.73	365,788.66	365,788.66	-0.00
Refacciones y accesorios menores de equipo de tran	35,665.00	0.00	0.00	35,665.00	29,879.56	5,785.44	29,879.56	0.00	5,785.44	29,879.56	29,879.56	0.00
SERVICIOS GENERALES.	103,848,608.59	1,712,380.53	162,307.24	105,398,681.88	54,308,822.01	51,089,859.87	54,308,822.01	-0.00	51,089,859.87	54,096,401.43	54,096,401.43	212,420.58
SERVICIOS BASICOS.	9,945,125.95	169,581.67	0.00	10,114,707.62	2,538,901.77	7,575,805.85	2,538,901.77	-0.00	7,575,805.85	2,538,901.77	2,538,901.77	0.00
Servicio de energía eléctrica.	1,036,180.08	0.00	0.00	1,036,180.08	250,170.01	786,010.07	250,170.01	0.00	786,010.07	250,170.01	250,170.01	0.00
Servicio de agua.	358,765.20	0.00	0.00	358,765.20	81,201.39	277,563.81	81,201.39	0.00	277,563.81	81,201.39	81,201.39	0.00
Servicio telefónico convencional.	6,460,389.00	0.00	0.00	6,460,389.00	875,813.59	5,584,575.41	875,813.59	0.00	5,584,575.41	875,813.59	875,813.59	0.00
Servicio de telefonía celular.	804,660.00	0.00	0.00	804,660.00	200.00	804,460.00	200.00	0.00	804,460.00	200.00	200.00	0.00
Servicios de conducción de señales analógicas y di	315,196.11	61,819.12	0.00	377,015.23	252,424.37	124,590.86	252,424.37	0.00	124,590.86	252,424.37	252,424.37	0.00
Servicio postal.	969,935.56	107,762.55	0.00	1,077,698.11	1,079,092.41	-1,394.30	1,079,092.41	-0.00	-1,394.30	1,079,092.41	1,079,092.41	0.00
SERVICIOS DE ARRENDAMIENTO.	4,905,609.70	285,696.54	0.00	5,191,306.24	3,129,584.43	2,061,721.81	3,129,584.43	0.00	2,061,721.81	3,129,584.43	3,129,584.43	0.00
Arrendamiento de edificios y locales.	3,688,240.00	0.00	0.00	3,688,240.00	2,573,734.66	1,114,505.34	2,573,734.66	0.00	1,114,505.34	2,573,734.66	2,573,734.66	0.00
Arrendamiento de mobiliario.	757,425.50	3,600.00	0.00	761,025.50	20,103.32	740,922.18	20,103.32	0.00	740,922.18	20,103.32	20,103.32	0.00
Arrendamiento de fotocopiadoras.	126,000.00	177,406.54	0.00	303,406.54	376,172.17	-72,765.63	376,172.17	0.00	-72,765.63	376,172.17	376,172.17	0.00
Arrendamiento de vehículos terrestres, aéreos, mar	175,500.00	0.00	0.00	175,500.00	0.00	175,500.00	0.00	0.00	175,500.00	0.00	0.00	0.00
Arrendamiento de maquinaria y equipo.	17,550.00	0.00	0.00	17,550.00	0.00	17,550.00	0.00	0.00	17,550.00	0.00	0.00	0.00
Patentes, regalías y otros.	140,894.20	0.00	0.00	140,894.20	54,884.28	86,009.92	54,884.28	0.00	86,009.92	54,884.28	54,884.28	0.00
Otros Arrendamientos.	0.00	104,690.00	0.00	104,690.00	104,690.00	0.00	104,690.00	0.00	0.00	104,690.00	104,690.00	0.00
SERVICIOS PROFESIONALES, CIENTÍFICOS, TÉCNICOS Y O	41,965,516.10	167,996.94	0.00	42,133,513.04	30,997,602.63	11,135,910.41	30,997,602.63	0.00	11,135,910.41	30,997,602.63	30,997,602.63	-0.00
Asesorías asociadas a convenios, tratados o acuerd	4,945,000.00	0.00	0.00	4,945,000.00	25,430,734.74	-20,485,734.74	25,430,734.74	0.00	-20,485,734.74	25,430,734.74	25,430,734.74	0.00
Otras asesorías para la operación de programas.	0.00	0.00	0.00	0.00	326,200.00	-326,200.00	326,200.00	0.00	-326,200.00	326,200.00	326,200.00	0.00
Servicios relacionados con procedimientos jurisdic	47,385.00	0.00	0.00	47,385.00	0.00	47,385.00	0.00	0.00	47,385.00	0.00	0.00	0.00
Servicios de informática.	12,477,000.00	0.00	0.00	12,477,000.00	56,880.34	12,420,119.66	56,880.34	0.00	12,420,119.66	56,880.34	56,880.34	0.00
Otros servicios profesionales.	0.00	94,277.43	0.00	94,277.43	274,575.25	-180,297.82	274,575.25	0.00	-180,297.82	274,575.25	274,575.25	0.00
Servicios relacionados con traducciones.	26,400.00	0.00	0.00	26,400.00	48.72	26,351.28	48.72	0.00	26,351.28	48.72	48.72	0.00
Otros servicios comerciales.	477,096.60	72,613.62	0.00	549,710.22	260,091.10	289,619.12	260,091.10	0.00	289,619.12	260,091.10	260,091.10	0.00
Impresiones de documentos oficiales para la presta	0.00	1,105.89	0.00	1,105.89	1,105.89	0.00	1,105.89	0.00	0.00	1,105.89	1,105.89	0.00
Impresión y elaboración de material informativo de	20,942,634.50	0.00	0.00	20,942,634.50	4,043,430.09	16,899,204.41	4,043,430.09	0.00	16,899,204.41	4,043,430.09	4,043,430.09	0.00
Servicios de vigilancia.	3,050,000.00	0.00	0.00	3,050,000.00	604,536.50	2,445,463.50	604,536.50	0.00	2,445,463.50	604,536.50	604,536.50	-0.00
SERVICIOS FINANCIEROS, BANCARIOS Y COMERCIALES.	1,115,870.00	19,847.60	0.00	1,135,717.60	1,702,262.50	-566,544.90	1,702,262.50	-0.00	-566,544.90	1,702,262.50	1,702,262.50	0.00
Servicios bancarios y financieros.	0.00	7,110.80	0.00	7,110.80	7,110.80	0.00	7,110.80	0.00	0.00	7,110.80	7,110.80	0.00
Comisiones bancarias.	0.00	6,519.20	0.00	6,519.20	6,519.20	-0.00	6,519.20	-0.00	-0.00	6,519.20	6,519.20	0.00
Seguros de bienes patrimoniales.	186,120.00	0.00	0.00	186,120.00	130,624.90	55,495.10	130,624.90	0.00	55,495.10	130,624.90	130,624.90	0.00
Fletes y maniobras.	929,750.00	0.00	0.00	929,750.00	1,551,790.00	-622,040.00	1,551,790.00	0.00	-622,040.00	1,551,790.00	1,551,790.00	0.00
Servicios bancarios.	0.00	6,217.60	0.00	6,217.60	6,217.60	0.00	6,217.60	0.00	0.00	6,217.60	6,217.60	0.00
SERVICIOS DE INSTALACIÓN, REPARACIÓN, MANTENIMIENT	4,187,188.64	305,941.51	0.00	4,493,130.15	2,884,111.71	1,609,018.44	2,884,111.71	0.00	1,609,018.44	2,884,111.71	2,884,111.71	-0.00
Mantenimiento y conservación de inmuebles para la	2,848,468.75	294,962.40	0.00	3,143,431.15	2,311,410.74	832,020.41	2,311,410.74	0.00	832,020.41	2,311,410.74	2,311,410.74	-0.00
Gastos de instalación y mantenimiento de oficinas.	0.00	2,809.71	0.00	2,809.71	2,809.71	0.00	2,809.71	0.00	0.00	2,809.71	2,809.71	0.00
Mantenimiento y conservación de mobiliario y equip	107,175.00	0.00	0.00	107,175.00	95,013.16	12,161.84	95,013.16	0.00	12,161.84	95,013.16	95,013.16	0.00
Mantenimiento y conservación de bienes informático	49,500.00	8,169.40	0.00	57,669.40	8,575.40	49,094.00	8,575.40	0.00	49,094.00	8,575.40	8,575.40	0.00
Mantenimiento y conservación de vehículos terrestre	451,138.95	0.00	0.00	451,138.95	173,884.00	277,254.95	173,884.00	0.00	277,254.95	173,884.00	173,884.00	0.00
Servicios de lavandería, limpieza e higienec.	416,409.94	0.00	0.00	416,409.94	175,327.65	241,082.29	175,327.65	0.00	241,082.29	175,327.65	175,327.65	0.00
Servicios de jardinería y fumigación.	314,496.00	0.00	0.00	314,496.00	117,091.05	197,404.95	117,091.05	0.00	197,404.95	117,091.05	117,091.05	0.00
SERVICIOS DE COMUNICACIÓN SOCIAL Y PUBLICIDAD.	16,422,824.50	0.00	0.00	16,422,824.50	6,373,379.08	10,049,445.42	6,373,379.08	0.00	10,049,445.42	6,373,379.08	6,373,379.08	-0.00
Difusión de mensajes sobre programas y actividades	7,883,472.50	0.00	0.00	7,883,472.50	2,017,546.15	5,865,926.35	2,017,546.15	0.00	5,865,926.35	2,017,546.15	2,017,546.15	-0.00
Difusión de mensajes comerciales para promover la	0.00	0.00	0.00	0.00	400,820.00	-400,820.00	400,820.00	0.00	-400,820.00	400,820.00	400,820.00	0.00
Servicios de creatividad, preproducción y producci	3,669,162.00	0.00	0.00	3,669,162.00	0.00	3,669,162.00	0.00	0.00	3,669,162.00	0.00	0.00	0.00

Servicios de la industria filmica, del sonido y de	463,270.00	0.00	0.00	463,270.00	43,848.00	419,422.00	43,848.00	0.00	419,422.00	43,848.00	43,848.00	0.00
Servicio de creación y difusión de contenido exclu	825,000.00	0.00	0.00	825,000.00	341,532.31	483,467.69	341,532.31	0.00	483,467.69	341,532.31	341,532.31	0.00
Servicios relacionados con monitoreo de informació	0.00	0.00	0.00	0.00	3,500,000.00	-3,500,000.00	3,500,000.00	0.00	-3,500,000.00	3,500,000.00	3,500,000.00	0.00
Impresiones y publicaciones oficiales. ...	3,581,920.00	0.00	0.00	3,581,920.00	69,632.62	3,512,287.38	69,632.62	0.00	3,512,287.38	69,632.62	69,632.62	0.00
SERVICIOS DE TRASLADO Y VIATICOS.	21,306,863.84	704,954.22	162,307.24	21,849,510.82	4,522,872.59	17,326,638.23	4,522,872.59	0.00	17,326,638.23	4,522,665.01	4,522,665.01	207.58
Pasajes aéreos nacionales para servidores públicos	87,750.00	0.00	0.00	87,750.00	23,205.00	64,545.00	23,205.00	0.00	64,545.00	23,205.00	23,205.00	0.00
Pasajes aéreos internacionales para servidores púb	150,000.00	0.00	0.00	150,000.00	0.00	150,000.00	0.00	0.00	150,000.00	0.00	0.00	0.00
Pasajes terrestres nacionales para labores en camp	0.00	250,964.55	0.00	250,964.55	44,424.50	206,540.05	44,424.50	0.00	206,540.05	44,424.50	44,424.50	-0.00
Pasajes terrestres nacionales para servidores públ	2,135,060.00	0.00	0.00	2,135,060.00	755,302.73	1,379,757.27	755,302.73	0.00	1,379,757.27	755,302.73	755,302.73	0.00
Pasajes terrestres internacionales para servidores	20,000.00	0.00	0.00	20,000.00	0.00	20,000.00	0.00	0.00	20,000.00	0.00	0.00	0.00
Viáticos nacionales para servidores públicos en el	17,641,246.60	0.00	0.00	17,641,246.60	2,966,750.91	14,674,495.69	2,966,750.91	0.00	14,674,495.69	2,966,543.33	2,966,543.33	207.58
Viáticos en el extranjero para servidores públicos	1,110,500.00	0.00	0.00	1,110,500.00	17,941.12	1,092,558.88	17,941.12	0.00	1,092,558.88	17,941.12	17,941.12	0.00
Gastos para operativos y trabajos de campo en área	0.00	453,989.67	0.00	453,989.67	715,248.33	-261,258.66	715,248.33	0.00	-261,258.66	715,248.33	715,248.33	0.00
Gastos de estadia.	162,307.24	0.00	162,307.24	0.00	0.00	0.00	0.00	0.00	0.00	0.00	0.00	0.00
SERVICIOS OFICIALES.	2,475,278.75	27,670.97	0.00	2,502,949.72	1,381,264.36	1,121,685.36	1,381,264.36	0.00	1,121,685.36	1,381,264.36	1,381,264.36	0.00
Gastos de orden social.	0.00	27,348.97	0.00	27,348.97	27,348.97	0.00	27,348.97	0.00	0.00	27,348.97	27,348.97	0.00
Congresos y convenciones.	2,223,278.75	0.00	0.00	2,223,278.75	1,353,593.39	869,685.36	1,353,593.39	0.00	869,685.36	1,353,593.39	1,353,593.39	0.00
Gastos menores.	0.00	322.00	0.00	322.00	322.00	0.00	322.00	0.00	0.00	322.00	322.00	0.00
Gastos de representación por actividades instituci	252,000.00	0.00	0.00	252,000.00	0.00	252,000.00	0.00	0.00	252,000.00	0.00	0.00	0.00
OTROS SERVICIOS GENERALES.	1,524,331.11	30,691.08	0.00	1,555,022.19	778,842.94	776,179.25	778,842.94	0.00	776,179.25	566,629.94	566,629.94	212,213.00
Impuesto predial.	85,550.00	0.00	0.00	85,550.00	0.00	85,550.00	0.00	0.00	85,550.00	0.00	0.00	0.00
Otros impuestos y derechos.	252,439.80	0.00	0.00	252,439.80	49,728.86	202,710.94	49,728.86	0.00	202,710.94	49,728.86	49,728.86	0.00
Impuesto sobre nóminas.	1,066,341.31	0.00	0.00	1,066,341.31	578,423.00	487,918.31	578,423.00	0.00	487,918.31	366,210.00	366,210.00	212,213.00
Otros servicios.	120,000.00	30,691.08	0.00	150,691.08	150,691.08	0.00	150,691.08	0.00	0.00	150,691.08	150,691.08	0.00
TRANSFERENCIAS, ASIGNACIONES, SUBSIDIOS Y OTRAS AY	209,604,392.00	209,604,392.00	209,604,392.00	209,604,392.00	127,512,895.46	82,091,496.54	127,512,895.46	-0.00	82,091,496.54	127,512,895.46	127,512,895.46	0.00
TRANSFERENCIAS INTERNAS Y ASIGNACIONES AL SECTOR P	209,604,392.00	0.00	209,604,392.00	0.00	0.00	0.00	0.00	0.00	0.00	0.00	0.00	0.00
Transferencias para gastos de operación de Organismos	209,604,392.00	0.00	209,604,392.00	0.00	0.00	0.00	0.00	0.00	0.00	0.00	0.00	0.00
AYUDAS SOCIALES.	0.00	209,604,392.00	0.00	209,604,392.00	127,512,895.46	82,091,496.54	127,512,895.46	-0.00	82,091,496.54	127,512,895.46	127,512,895.46	0.00
Financiamiento público a partidos políticos y agru	0.00	209,604,392.00	0.00	209,604,392.00	127,512,895.46	82,091,496.54	127,512,895.46	-0.00	82,091,496.54	127,512,895.46	127,512,895.46	0.00
BIENES MUEBLES, INMUEBLES E INTANGIBLES.	472,200.00	937,291.55	0.00	1,409,491.55	1,003,372.93	406,118.62	1,003,372.93	0.00	406,118.62	1,003,372.93	1,003,372.93	0.00
MOBILIARIO Y EQUIPO DE ADMINISTRACIÓN.	420,200.00	94,789.55	0.00	514,989.55	142,215.91	372,773.64	142,215.91	0.00	372,773.64	142,215.91	142,215.91	0.00
Mobiliario.	352,900.00	0.00	0.00	352,900.00	40,059.90	312,840.10	40,059.90	0.00	312,840.10	40,059.90	40,059.90	0.00
Bienes informáticos.	0.00	94,789.55	0.00	94,789.55	94,789.55	0.00	94,789.55	0.00	0.00	94,789.55	94,789.55	-0.00
Equipo de administración.	67,300.00	0.00	0.00	67,300.00	7,366.46	59,933.54	7,366.46	0.00	59,933.54	7,366.46	7,366.46	0.00
MOBILIARIO , EQUIPO EDUCACIONAL Y RECREATIVO.	52,000.00	0.00	0.00	52,000.00	18,655.02	33,344.98	18,655.02	0.00	33,344.98	18,655.02	18,655.02	0.00
Equipos y aparatos audiovisuales.	15,500.00	0.00	0.00	15,500.00	1,290.00	14,210.00	1,290.00	0.00	14,210.00	1,290.00	1,290.00	0.00
Cámaras fotográficas y de video.	36,500.00	0.00	0.00	36,500.00	17,365.02	19,134.98	17,365.02	0.00	19,134.98	17,365.02	17,365.02	0.00
VEHÍCULOS Y EQUIPO DE TRANSPORTE.	0.00	800,000.00	0.00	800,000.00	800,000.00	0.00	800,000.00	0.00	0.00	800,000.00	800,000.00	0.00
Vehículos y equipo terrestres, destinados a servic	0.00	800,000.00	0.00	800,000.00	800,000.00	0.00	800,000.00	0.00	0.00	800,000.00	800,000.00	0.00
MAQUINARIA, OTROS EQUIPOS Y HERRAMIENTAS.	0.00	38,512.00	0.00	38,512.00	38,512.00	0.00	38,512.00	0.00	0.00	38,512.00	38,512.00	0.00
Sistemas de aire acondicionado, calefacción y de r	0.00	38,512.00	0.00	38,512.00	38,512.00	0.00	38,512.00	0.00	0.00	38,512.00	38,512.00	0.00
ACTIVOS INTANGIBLES.	0.00	3,990.00	0.00	3,990.00	3,990.00	0.00	3,990.00	0.00	0.00	3,990.00	3,990.00	0.00
Software.	0.00	3,990.00	0.00	3,990.00	3,990.00	0.00	3,990.00	0.00	0.00	3,990.00	3,990.00	0.00
Total =>	536,132,729.00	359,711,876.27	354,653,423.22	541,191,182.05	339,969,005.76	201,222,176.29	339,977,722.12	-8,716.36	201,213,459.93	331,937,728.62	331,937,728.62	8,039,993.50

DR. RAMON HERNANDEZ REYES
PRESIDENTE DEL I.E.M.

C.P. NORMA GASPAR FLORES
VOCAL DE ADMINISTRACION Y PRERROGATIVAS

Tipo de Gsto: (Total)

(Cifras en pesos y centavos)

Diferencia

Partida	DESCRIPCIÓN	Presupuesto Modificado (1)	Ene	Feb	Mar	Abr	May	Jun	Jul	Ago	Sep	Oct	Nov	Dic	Total (2)	(1 - 2)
10000	SERVICIOS PERSONALES.	183,609,319.23	11,786,916.33	12,039,442.26	11,959,774.22	20,187,416.29	36,612,191.26	17,455,012.05	0.00	0.00	0.00	0.00	0.00	0.00	110,040,752.41	73,568,566.82
11000	REMUNERACIÓN AL PERSONAL DE CARÁCTER PERMANENTE.	25,252,427.97	2,080,185.28	2,090,770.84	2,082,465.24	2,055,757.02	2,055,757.02	2,019,928.92	0.00	0.00	0.00	0.00	0.00	0.00	12,384,864.32	12,867,563.65
11301	Sueldos base.	25,252,427.97	2,080,185.28	2,090,770.84	2,082,465.24	2,055,757.02	2,055,757.02	2,019,928.92	0.00	0.00	0.00	0.00	0.00	0.00	12,384,864.32	12,867,563.65
12000	REMUNERACIÓN AL PERSONAL DE CARÁCTER TRANSITORIO.	61,202,554.64	5,800,845.79	4,958,920.32	6,268,066.38	6,372,648.85	7,464,057.68	6,234,928.18	0.00	0.00	0.00	0.00	0.00	0.00	37,099,467.20	24,103,087.44
12101	Honorarios Asimilables a Salarios.	44,616,637.40	4,288,963.30	3,363,451.09	4,654,441.02	4,767,205.38	5,670,334.55	4,697,416.08	0.00	0.00	0.00	0.00	0.00	0.00	27,441,811.42	17,174,825.98
12201	Sueldo base al personal eventual.	16,585,917.24	1,511,882.49	1,595,469.23	1,613,625.36	1,605,443.47	1,793,723.13	1,537,512.10	0.00	0.00	0.00	0.00	0.00	0.00	9,657,655.78	6,928,261.46
13000	REMUNERACIONES ADICIONALES Y ESPECIALES.	72,988,813.31	2,897,309.75	3,007,090.06	2,949,522.32	10,894,453.57	26,719,295.30	7,729,823.54	0.00	0.00	0.00	0.00	0.00	0.00	54,197,494.54	18,791,318.77
13201	Primas de vacaciones y dominical.	2,240,646.49	17,871.89	14,013.59	18,918.39	22,675.80	23,424.57	18,412.01	0.00	0.00	0.00	0.00	0.00	0.00	115,316.25	2,125,330.24
13202	Aguinaldo o gratificación de fin de año.	8,866,660.95	178,515.94	140,144.22	189,203.45	205,769.62	234,265.86	184,113.16	0.00	0.00	0.00	0.00	0.00	0.00	1,132,012.25	7,734,648.70
13301	Remuneraciones por horas extraordinarias.	0.00	0.00	0.00	0.00	0.00	0.00	7,380,934.77	0.00	0.00	0.00	0.00	0.00	0.00	7,380,934.77	-7,380,934.77
13404	Compensaciones por servicios eventuales.	60,884,045.21	2,620,966.60	2,772,976.93	2,661,220.56	10,587,298.30	26,382,895.02	67,653.75	0.00	0.00	0.00	0.00	0.00	0.00	45,093,011.16	15,791,034.05
13414	Despensa.	997,460.66	79,955.32	79,955.32	80,179.92	78,709.85	78,709.85	78,709.85	0.00	0.00	0.00	0.00	0.00	0.00	476,220.11	521,240.55
14000	SEGURIDAD SOCIAL.	14,453,385.91	454,806.47	1,643,272.24	313,541.88	299,679.87	0.00	-564,881.39	0.00	0.00	0.00	0.00	0.00	0.00	2,146,419.07	12,306,966.84
14103	Aportaciones al IMSS.	8,655,011.52	302,128.30	523,536.54	313,541.88	299,679.87	0.00	0.00	0.00	0.00	0.00	0.00	0.00	0.00	1,438,886.59	7,216,124.93
14202	Aportaciones al INFONAVIT.	2,819,231.17	0.00	376,843.80	0.00	0.00	0.00	0.00	0.00	0.00	0.00	0.00	0.00	0.00	376,843.80	2,442,387.37
14301	Aportaciones al Sistema de Ahorro para el Retiro.	1,127,692.47	0.00	153,529.21	0.00	0.00	0.00	0.00	0.00	0.00	0.00	0.00	0.00	0.00	153,529.21	974,163.26
14401	Cuotas para el seguro de vida del personal.	1,851,450.75	152,678.17	589,362.69	0.00	0.00	0.00	-564,881.39	0.00	0.00	0.00	0.00	0.00	0.00	177,159.47	1,674,291.28
15000	OTRAS PRESTACIONES SOCIALES Y ECONÓMICAS.	9,712,137.40	553,769.04	339,388.80	346,178.40	564,876.98	373,081.26	2,035,212.80	0.00	0.00	0.00	0.00	0.00	0.00	4,212,507.28	5,499,630.12
15101	Cuotas para el fondo de ahorro del personal.	1,262,621.40	104,009.52	0.00	0.00	0.00	0.00	0.00	0.00	0.00	0.00	0.00	0.00	0.00	104,009.52	1,158,611.88
15202	Pago de liquidaciones.	0.00	0.00	0.00	0.00	222,699.98	30,904.26	20,209.38	0.00	0.00	0.00	0.00	0.00	0.00	273,813.62	-273,813.62
15301	Prestaciones de retiro.	1,262,621.40	104,009.52	0.00	0.00	0.00	0.00	0.00	0.00	0.00	0.00	0.00	0.00	0.00	104,009.52	1,158,611.88
15901	Otras prestaciones.	7,186,894.60	345,750.00	339,388.80	346,178.40	342,177.00	342,177.00	2,015,003.42	0.00	0.00	0.00	0.00	0.00	0.00	3,730,674.62	3,456,219.98
20000	MATERIALES Y SUMINISTROS.	41,169,297.39	1,021,408.97	7,879,354.40	1,638,898.42	1,180,769.75	4,859,755.50	22,704,119.35	0.00	0.00	0.00	0.00	0.00	0.00	39,284,306.39	1,884,991.00
21000	MATERIALES DE ADMINISTRACIÓN, EMISIÓN DE DOCUMENTO	32,280,145.19	30,443.10	7,515,695.44	430,579.05	498,022.47	3,243,874.27	19,410,602.47	0.00	0.00	0.00	0.00	0.00	0.00	31,129,216.80	1,150,928.39
21101	Materiales y útiles de oficina.	29,688,520.02	417.00	7,420,948.37	357,313.10	437,540.05	3,206,188.33	19,284,143.55	0.00	0.00	0.00	0.00	0.00	0.00	30,706,550.40	-1,018,030.38
21201	Materiales y útiles de impresión y reproducción.	36,898.80	0.00	0.00	5,522.90	1,462.80	0.00	20,063.97	0.00	0.00	0.00	0.00	0.00	0.00	27,049.67	9,849.13
21301	Material estadístico y geográfico.	8,874.00	0.00	0.00	0.00	8,874.00	0.00	0.00	0.00	0.00	0.00	0.00	0.00	0.00	8,874.00	0.00
21401	Materiales y útiles para el procesamiento en equip	887,821.31	21,740.29	48,323.46	25,180.36	14,401.07	7,195.02	11,768.64	0.00	0.00	0.00	0.00	0.00	0.00	128,608.84	759,212.47
21501	Material de apoyo informativo.	53,888.90	3,656.00	4,823.99	3,276.00	0.00	0.00	0.00	0.00	0.00	0.00	0.00	0.00	0.00	11,755.99	42,132.91
21601	Material de limpieza.	1,604,142.16	4,629.81	41,599.62	39,286.69	35,744.55	30,490.92	94,626.31	0.00	0.00	0.00	0.00	0.00	0.00	246,377.90	1,357,764.26
22000	ALIMENTOS Y UTENSILIOS.	3,969,010.94	47,516.13	130,899.93	199,947.61	268,594.66	1,009,125.98	2,057,338.80	0.00	0.00	0.00	0.00	0.00	0.00	3,713,423.11	255,587.83
22104	Productos alimenticios para el personal en las ins	428,281.80	47,390.94	105,099.91	186,533.29	650.07	-32,361.06	120,968.65	0.00	0.00	0.00	0.00	0.00	0.00	428,281.80	-0.00
22106	Productos alimenticios para el personal derivado d	2,766,246.49	0.00	23,516.60	0.00	257,174.64	1,032,796.21	1,912,486.39	0.00	0.00	0.00	0.00	0.00	0.00	3,225,973.84	-459,727.35
22301	Utensilios para el servicio de alimentación.	774,482.65	125.19	2,283.42	13,414.32	10,769.95	8,690.83	23,883.76	0.00	0.00	0.00	0.00	0.00	0.00	59,167.47	715,315.18
24000	MATERIALES Y ARTICULOS DE CONSTRUCCION Y DE REPARA	641,467.78	0.00	13,205.56	14,013.34	11,691.71	17,280.12	628,390.20	0.00	0.00	0.00	0.00	0.00	0.00	684,580.93	-43,113.15
24601	Material eléctrico y electrónico.	274,487.29	0.00	10,764.13	10,630.84	5,108.21	7,304.13	6,405.77	0.00	0.00	0.00	0.00	0.00	0.00	40,213.08	234,274.21
24701	Artículos metálicos para la construcción.	0.00	0.00	0.00	0.00	0.00	0.00	609,900.00	0.00	0.00	0.00	0.00	0.00	0.00	609,900.00	-609,900.00
24801	Materiales complementarios.	360,144.99	0.00	2,441.43	3,382.50	3,308.00	6,415.99	11,799.43	0.00	0.00	0.00	0.00	0.00	0.00	27,347.35	332,797.64

24901	Otros materiales y artículos de construcción y rep	6,835.50	0.00	0.00	0.00	3,275.50	3,560.00	285.00	0.00	0.00	0.00	0.00	0.00	0.00	7,120.50	-285.00
25000	PRODUCTOS QUIMICOS, FARMACEUTICOS Y DE LABORATORIO	30,000.00	0.00	278.85	264.47	0.00	21,534.70	1,257.89	0.00	0.00	0.00	0.00	0.00	0.00	23,335.91	6,664.09
25301	Medicinas y productos farmacéuticos.	30,000.00	0.00	278.85	264.47	0.00	21,534.70	1,257.89	0.00	0.00	0.00	0.00	0.00	0.00	23,335.91	6,664.09
26000	COMBUSTIBLES, LUBRICANTES Y ADITIVOS.	3,252,618.00	235,429.61	201,623.90	230,263.52	321,524.08	378,753.99	481,023.39	0.00	0.00	0.00	0.00	0.00	0.00	1,848,618.49	1,403,999.51
26104	Combustibles, lubricantes y aditivos para vehículo	3,252,618.00	235,429.61	201,623.90	230,263.52	321,524.08	378,753.99	481,023.39	0.00	0.00	0.00	0.00	0.00	0.00	1,848,618.49	1,403,999.51
27000	VESTUARIOS, BLANCOS, PRENDAS DE PROTECCIÓN Y ARTÍC	706,179.00	706,179.00	0.00	699,190.00	0.00	904.80	870.00	0.00	0.00	0.00	0.00	0.00	0.00	1,407,143.80	-700,964.80
27101	Vestuario y uniformes.	706,179.00	706,179.00	0.00	699,190.00	0.00	904.80	870.00	0.00	0.00	0.00	0.00	0.00	0.00	1,407,143.80	-700,964.80
29000	HERRAMIENTAS, REFACCIONES Y ACCESORIOS MENORES.	289,876.48	1,841.13	17,650.72	64,640.43	80,936.83	188,281.64	124,636.60	0.00	0.00	0.00	0.00	0.00	0.00	477,987.35	-188,110.87
29101	Herramientas menores.	124,613.49	64.01	10,406.22	5,096.25	1,669.26	39,769.28	10,502.05	0.00	0.00	0.00	0.00	0.00	0.00	67,507.07	57,106.42
29201	Refacciones y accesorios menores de edificios.	11,650.46	0.00	556.80	2,790.99	1,292.48	3,864.37	3,145.82	0.00	0.00	0.00	0.00	0.00	0.00	11,650.46	0.00
29301	Refacciones y accesorios menores de mobiliario y e	3,161.60	0.00	0.00	3,161.60	0.00	0.00	0.00	0.00	0.00	0.00	0.00	0.00	0.00	3,161.60	0.00
29401	Refacciones y accesorios para equipo de cómputo.	114,785.93	1,777.12	3,113.24	32,309.38	77,586.19	140,614.00	110,388.73	0.00	0.00	0.00	0.00	0.00	0.00	365,788.66	-251,002.73
29601	Refacciones y accesorios menores de equipo de tran	35,665.00	0.00	3,574.46	21,282.21	388.90	4,033.99	600.00	0.00	0.00	0.00	0.00	0.00	0.00	29,879.56	5,785.44
30000	SERVICIOS GENERALES.	105,398,681.88	2,462,183.29	3,731,875.45	3,768,967.25	12,182,619.52	24,353,066.93	7,597,688.99	0.00	0.00	0.00	0.00	0.00	0.00	54,096,401.43	51,302,280.45
31000	SERVICIOS BASICOS.	10,114,707.62	1,925.00	320,531.86	361,720.61	518,507.62	687,138.61	649,078.07	0.00	0.00	0.00	0.00	0.00	0.00	2,538,901.77	7,575,805.85
31101	Servicio de energía eléctrica.	1,036,180.08	396.00	36,945.84	35,334.79	44,422.04	48,712.38	84,358.96	0.00	0.00	0.00	0.00	0.00	0.00	250,170.01	786,010.07
31301	Servicio de agua.	358,765.20	0.00	13,665.21	4,586.27	13,615.98	9,589.65	39,744.28	0.00	0.00	0.00	0.00	0.00	0.00	81,201.39	277,563.81
31401	Servicio telefónico convencional.	6,460,389.00	80.00	145,637.71	142,236.65	146,275.60	137,900.04	303,683.59	0.00	0.00	0.00	0.00	0.00	0.00	875,813.59	5,584,575.41
31501	Servicio de telefonía celular.	804,660.00	0.00	0.00	0.00	200.00	0.00	0.00	0.00	0.00	0.00	0.00	0.00	0.00	200.00	804,460.00
31701	Servicios de conducción de señales analógicas y di	377,015.23	1,449.00	35,045.67	62,655.42	46,592.49	58,905.20	47,776.59	0.00	0.00	0.00	0.00	0.00	0.00	252,424.37	124,590.86
31801	Servicio postal.	1,077,698.11	0.00	89,237.43	116,907.48	267,401.51	432,031.34	173,514.65	0.00	0.00	0.00	0.00	0.00	0.00	1,079,092.41	-1,394.30
32000	SERVICIOS DE ARRENDAMIENTO.	5,191,306.24	451,568.68	401,902.00	702,906.85	542,116.24	773,860.07	257,230.59	0.00	0.00	0.00	0.00	0.00	0.00	3,129,584.43	2,061,721.81
32201	Arrendamiento de edificios y locales.	3,688,240.00	426,022.00	401,322.00	544,812.00	490,883.33	644,933.33	65,762.00	0.00	0.00	0.00	0.00	0.00	0.00	2,573,734.66	1,114,505.34
32302	Arrendamiento de mobiliario.	761,025.50	0.00	0.00	0.00	0.00	16,090.36	4,012.96	0.00	0.00	0.00	0.00	0.00	0.00	20,103.32	740,922.18
32303	Arrendamiento de fotocopiadoras.	303,406.54	0.00	0.00	157,544.85	33,025.31	112,836.38	72,765.63	0.00	0.00	0.00	0.00	0.00	0.00	376,172.17	-72,765.63
32503	Arrendamiento de vehículos terrestres, aéreos, mar	175,500.00	0.00	0.00	0.00	0.00	0.00	0.00	0.00	0.00	0.00	0.00	0.00	0.00	0.00	175,500.00
32601	Arrendamiento de maquinaria y equipo.	17,550.00	0.00	0.00	0.00	0.00	0.00	0.00	0.00	0.00	0.00	0.00	0.00	0.00	0.00	17,550.00
32701	Patentes, regalías y otros.	140,894.20	25,546.68	580.00	550.00	18,207.60	0.00	10,000.00	0.00	0.00	0.00	0.00	0.00	0.00	54,884.28	86,009.92
32903	Otros Arrendamientos.	104,690.00	0.00	0.00	0.00	0.00	0.00	104,690.00	0.00	0.00	0.00	0.00	0.00	0.00	104,690.00	0.00
33000	SERVICIOS PROFESIONALES, CIENTÍFICOS, TÉCNICOS Y O	42,133,513.04	138,885.35	414,987.65	163,155.22	8,015,939.13	20,168,430.04	2,096,205.24	0.00	0.00	0.00	0.00	0.00	0.00	30,997,602.63	11,135,910.41
33101	Asesorías asociadas a convenios, tratados o acuerd	4,945,000.00	0.00	15,836.97	0.00	6,341,011.97	19,023,035.91	50,849.89	0.00	0.00	0.00	0.00	0.00	0.00	25,430,734.74	-20,485,734.74
33104	Otras asesorías para la operación de programas.	0.00	0.00	0.00	0.00	300,000.00	23,200.00	3,000.00	0.00	0.00	0.00	0.00	0.00	0.00	326,200.00	-326,200.00
33105	Servicios relacionados con procedimientos jurisdic	47,385.00	0.00	0.00	0.00	0.00	0.00	0.00	0.00	0.00	0.00	0.00	0.00	0.00	0.00	47,385.00
33301	Servicios de informática.	12,477,000.00	4,060.00	51,908.50	0.00	0.00	16,182.00	-15,270.16	0.00	0.00	0.00	0.00	0.00	0.00	56,880.34	12,420,119.66
33304	Otros servicios profesionales.	94,277.43	0.00	0.00	31,673.94	62,603.49	134,891.12	45,406.70	0.00	0.00	0.00	0.00	0.00	0.00	274,575.25	-180,297.82
33601	Servicios relacionados con traducciones.	26,400.00	0.00	0.00	1,861.01	-1,812.29	0.00	0.00	0.00	0.00	0.00	0.00	0.00	0.00	48.72	26,351.28
33602	Otros servicios comerciales.	549,710.22	0.00	70,144.66	16,626.54	75,056.35	34,743.78	63,619.77	0.00	0.00	0.00	0.00	0.00	0.00	260,091.10	289,619.12
33603	Impresiones de documentos oficiales para la presta	1,105.89	0.00	1,105.89	0.00	0.00	0.00	0.00	0.00	0.00	0.00	0.00	0.00	0.00	1,105.89	0.00
33604	Impresión y elaboración de material informativo de	20,942,634.50	31,925.52	173,091.80	10,193.90	1,142,611.02	833,477.40	1,852,130.45	0.00	0.00	0.00	0.00	0.00	0.00	4,043,430.09	16,899,204.41
33801	Servicios de vigilancia.	3,050,000.00	102,899.83	102,899.83	102,899.83	96,468.59	102,899.83	96,468.59	0.00	0.00	0.00	0.00	0.00	0.00	604,536.50	2,445,463.50
34000	SERVICIOS FINANCIEROS, BANCARIOS Y COMERCIALES.	1,135,717.60	14,459.21	111,366.84	11,086.05	2,157.60	810,596.40	752,596.40	0.00	0.00	0.00	0.00	0.00	0.00	1,702,262.50	-566,544.90
34101	Servicios bancarios y financieros.	7,110.80	0.00	0.00	0.00	1,740.00	5,370.80	0.00	0.00	0.00	0.00	0.00	0.00	0.00	7,110.80	0.00
34102	Comisiones bancarias.	6,519.20	0.00	0.00	69.60	417.60	69.60	5,962.40	0.00	0.00	0.00	0.00	0.00	0.00	6,519.20	-0.00
34501	Seguros de bienes patrimoniales.	186,120.00	14,459.21	105,149.24	11,016.45	0.00	0.00	0.00	0.00	0.00	0.00	0.00	0.00	0.00	130,624.90	55,495.10
34701	Fletes y maniobras.	929,750.00	0.00	0.00	0.00	0.00	805,156.00	746,634.00	0.00	0.00	0.00	0.00	0.00	0.00	1,551,790.00	-622,040.00

34902	Servicios bancarios.	6,217.60	0.00	6,217.60	0.00	0.00	0.00	0.00	0.00	0.00	0.00	0.00	0.00	0.00	0.00	6,217.60	0.00
35000	SERVICIOS DE INSTALACIÓN, REPARACIÓN, MANTENIMIENT	4,493,130.15	670,621.01	445,374.51	387,999.85	476,510.02	479,322.42	424,283.90	0.00	0.00	0.00	0.00	0.00	0.00	0.00	2,884,111.71	1,609,018.44
35101	Mantenimiento y conservación de inmuebles para la	3,143,431.15	625,430.21	321,133.68	322,456.02	328,015.51	389,610.44	324,764.88	0.00	0.00	0.00	0.00	0.00	0.00	0.00	2,311,410.74	832,020.41
35103	Gastos de instalación y mantenimiento de oficinas.	2,809.71	0.00	0.00	0.00	0.00	0.00	2,809.71	0.00	0.00	0.00	0.00	0.00	0.00	0.00	2,809.71	0.00
35201	Mantenimiento y conservación de mobiliario y equip	107,175.00	6,240.80	0.00	3,033.60	80,554.48	0.00	5,184.28	0.00	0.00	0.00	0.00	0.00	0.00	0.00	95,013.16	12,161.84
35301	Mantenimiento y conservación de bienes informático	57,669.40	0.00	2,191.00	2,956.00	1,602.00	1,476.40	350.00	0.00	0.00	0.00	0.00	0.00	0.00	0.00	8,575.40	49,094.00
35501	Mantenimiento y conservación de vehículos terrestre	451,138.95	0.00	74,259.81	14,739.23	21,508.02	25,027.93	38,349.01	0.00	0.00	0.00	0.00	0.00	0.00	0.00	173,884.00	277,254.95
35801	Servicios de lavandería, limpieza e higiene.	416,409.94	23,200.00	32,040.02	29,065.00	29,080.01	31,821.60	30,121.02	0.00	0.00	0.00	0.00	0.00	0.00	0.00	175,327.65	241,082.29
35901	Servicios de jardinería y fumigación.	314,496.00	15,750.00	15,750.00	15,750.00	15,750.00	31,386.05	22,705.00	0.00	0.00	0.00	0.00	0.00	0.00	0.00	117,091.05	197,404.95
36000	SERVICIOS DE COMUNICACIÓN SOCIAL Y PUBLICIDAD.	16,422,824.50	69,632.62	1,060,440.00	1,232,405.60	1,490,636.61	292,903.42	2,227,360.83	0.00	0.00	0.00	0.00	0.00	0.00	0.00	6,373,379.08	10,049,445.42
36101	Difusión de mensajes sobre programas y actividades	7,883,472.50	0.00	0.00	112,385.60	884,296.62	233,621.10	787,242.83	0.00	0.00	0.00	0.00	0.00	0.00	0.00	2,017,546.15	5,865,926.35
36201	Difusión de mensajes comerciales para promover la	0.00	0.00	0.00	0.00	400,820.00	0.00	0.00	0.00	0.00	0.00	0.00	0.00	0.00	0.00	400,820.00	-400,820.00
36301	Servicios de creatividad, preproducción y producci	3,669,162.00	0.00	0.00	0.00	0.00	0.00	0.00	0.00	0.00	0.00	0.00	0.00	0.00	0.00	0.00	3,669,162.00
36501	Servicios de la industria filmica, del sonido y de	463,270.00	0.00	0.00	0.00	43,848.00	0.00	0.00	0.00	0.00	0.00	0.00	0.00	0.00	0.00	43,848.00	419,422.00
36601	Servicio de creación y difusión de contenido exclu	825,000.00	0.00	10,440.00	70,020.00	161,671.99	59,282.32	40,118.00	0.00	0.00	0.00	0.00	0.00	0.00	0.00	341,532.31	483,467.69
36901	Servicios relacionados con monitoreo de informació	0.00	0.00	1,050,000.00	1,050,000.00	0.00	0.00	1,400,000.00	0.00	0.00	0.00	0.00	0.00	0.00	0.00	3,500,000.00	-3,500,000.00
36902	Impresiones y publicaciones oficiales.	3,581,920.00	69,632.62	0.00	0.00	0.00	0.00	0.00	0.00	0.00	0.00	0.00	0.00	0.00	0.00	69,632.62	3,512,287.38
37000	SERVICIOS DE TRASLADO Y VIATICOS.	21,849,510.82	1,031,508.14	511,882.27	714,534.52	857,512.63	843,817.96	563,409.49	0.00	0.00	0.00	0.00	0.00	0.00	0.00	4,522,665.01	17,326,845.81
37104	Pasajes aéreos nacionales para servidores públicos	87,750.00	15,120.00	0.00	8,085.00	0.00	0.00	0.00	0.00	0.00	0.00	0.00	0.00	0.00	0.00	23,205.00	64,545.00
37106	Pasajes aéreos internacionales para servidores púb	150,000.00	0.00	0.00	0.00	0.00	0.00	0.00	0.00	0.00	0.00	0.00	0.00	0.00	0.00	0.00	150,000.00
37201	Pasajes terrestres nacionales para labores en camp	250,964.55	0.00	0.00	73,158.72	-50,264.22	16,600.00	4,930.00	0.00	0.00	0.00	0.00	0.00	0.00	0.00	44,424.50	206,540.05
37204	Pasajes terrestres nacionales para servidores públ	2,135,060.00	58,959.00	41,092.53	0.00	224,127.05	109,868.55	321,255.60	0.00	0.00	0.00	0.00	0.00	0.00	0.00	755,302.73	1,379,757.27
37206	Pasajes terrestres internacionales para servidores	20,000.00	0.00	0.00	0.00	0.00	0.00	0.00	0.00	0.00	0.00	0.00	0.00	0.00	0.00	0.00	20,000.00
37504	Viáticos nacionales para servidores públicos en el	17,641,246.60	779,637.89	375,556.31	525,181.49	571,604.10	583,925.63	130,637.91	0.00	0.00	0.00	0.00	0.00	0.00	0.00	2,966,543.33	14,674,703.27
37602	Viáticos en el extranjero para servidores públicos	1,110,500.00	0.00	10,100.00	7,841.12	0.00	0.00	0.00	0.00	0.00	0.00	0.00	0.00	0.00	0.00	17,941.12	1,092,558.88
37901	Gastos para operativos y trabajos de campo en área	453,989.67	177,791.25	85,133.43	100,268.19	112,045.70	133,423.78	106,585.98	0.00	0.00	0.00	0.00	0.00	0.00	0.00	715,248.33	-261,258.66
38000	SERVICIOS OFICIALES.	2,502,949.72	0.00	334,901.55	101,578.19	182,192.00	238,607.62	523,985.00	0.00	0.00	0.00	0.00	0.00	0.00	0.00	1,381,264.36	1,121,685.36
38201	Gastos de orden social.	27,348.97	0.00	0.00	0.00	0.00	27,348.97	0.00	0.00	0.00	0.00	0.00	0.00	0.00	0.00	27,348.97	0.00
38301	Congresos y convenciones.	2,223,278.75	0.00	334,901.55	101,578.19	181,870.00	211,258.65	523,985.00	0.00	0.00	0.00	0.00	0.00	0.00	0.00	1,353,593.39	869,685.36
38502	Gastos menores.	322.00	0.00	0.00	0.00	322.00	0.00	0.00	0.00	0.00	0.00	0.00	0.00	0.00	0.00	322.00	0.00
38503	Gastos de representación por actividades instituci	252,000.00	0.00	0.00	0.00	0.00	0.00	0.00	0.00	0.00	0.00	0.00	0.00	0.00	0.00	0.00	252,000.00
39000	OTROS SERVICIOS GENERALES.	1,555,022.19	83,583.28	130,488.77	93,580.36	97,047.67	58,390.39	103,539.47	0.00	0.00	0.00	0.00	0.00	0.00	0.00	566,629.94	988,392.25
39203	Impuesto predial.	85,550.00	0.00	0.00	0.00	0.00	0.00	0.00	0.00	0.00	0.00	0.00	0.00	0.00	0.00	0.00	85,550.00
39209	Otros impuestos y derechos.	252,439.80	0.00	48,556.37	664.49	0.00	321.00	187.00	0.00	0.00	0.00	0.00	0.00	0.00	0.00	49,728.86	202,710.94
39801	Impuesto sobre nóminas.	1,066,341.31	71,842.00	73,625.00	73,922.00	73,224.00	0.00	73,597.00	0.00	0.00	0.00	0.00	0.00	0.00	0.00	366,210.00	700,131.31
39901	Otros servicios.	150,691.08	11,741.28	8,307.40	18,993.87	23,823.67	58,069.39	29,755.47	0.00	0.00	0.00	0.00	0.00	0.00	0.00	150,691.08	0.00
40000	TRANSFERENCIAS, ASIGNACIONES, SUBSIDIOS Y OTRAS AY	209,604,392.00	29,550,109.98	25,865,182.76	24,336,962.57	24,304,504.39	11,692,975.34	11,763,160.42	0.00	0.00	0.00	0.00	0.00	0.00	0.00	127,512,895.46	82,091,496.54
44000	AYUDAS SOCIALES.	209,604,392.00	29,550,109.98	25,865,182.76	24,336,962.57	24,304,504.39	11,692,975.34	11,763,160.42	0.00	0.00	0.00	0.00	0.00	0.00	0.00	127,512,895.46	82,091,496.54
44502	Financiamiento público a partidos políticos y agru	209,604,392.00	29,550,109.98	25,865,182.76	24,336,962.57	24,304,504.39	11,692,975.34	11,763,160.42	0.00	0.00	0.00	0.00	0.00	0.00	0.00	127,512,895.46	82,091,496.54
50000	BIENES MUEBLES, INMUEBLES E INTANGIBLES.	1,409,491.55	0.00	801,299.00	86,206.34	102,925.93	304,950.00	-292,008.34	0.00	0.00	0.00	0.00	0.00	0.00	0.00	1,003,372.93	406,118.62
51000	MOBILIARIO Y EQUIPO DE ADMINISTRACIÓN.	514,989.55	0.00	1,299.00	86,206.34	43,058.91	304,950.00	-293,298.34	0.00	0.00	0.00	0.00	0.00	0.00	0.00	142,215.91	372,773.64
51101	Mobiliario.	352,900.00	0.00	0.00	0.00	40,059.90	304,950.00	-304,950.00	0.00	0.00	0.00	0.00	0.00	0.00	0.00	40,059.90	312,840.10
51501	Bienes informáticos.	94,789.55	0.00	1,299.00	86,206.34	2,999.01	0.00	4,285.20	0.00	0.00	0.00	0.00	0.00	0.00	0.00	94,789.55	0.00
51901	Equipo de administración.	67,300.00	0.00	0.00	0.00	0.00	0.00	7,366.46	0.00	0.00	0.00	0.00	0.00	0.00	0.00	7,366.46	59,933.54
52000	MOBILIARIO , EQUIPO EDUCACIONAL Y RECREATIVO.	52,000.00	0.00	0.00	0.00	17,365.02	0.00	1,290.00	0.00	0.00	0.00	0.00	0.00	0.00	0.00	18,655.02	33,344.98



52101 Equipos y aparatos audiovisuales.	15,500.00	0.00	0.00	0.00	0.00	0.00	1,290.00	0.00	0.00	0.00	0.00	0.00	0.00	1,290.00	14,210.00
52301 Cámaras fotográficas y de video.	36,500.00	0.00	0.00	0.00	17,365.02	0.00	0.00	0.00	0.00	0.00	0.00	0.00	0.00	17,365.02	19,134.98
54000 VEHÍCULOS Y EQUIPO DE TRANSPORTE.	800,000.00	0.00	800,000.00	0.00	0.00	0.00	0.00	0.00	0.00	0.00	0.00	0.00	0.00	800,000.00	0.00
54104 Vehículos y equipo terrestres, destinados a servic	800,000.00	0.00	800,000.00	0.00	0.00	0.00	0.00	0.00	0.00	0.00	0.00	0.00	0.00	800,000.00	0.00
56000 MAQUINARIA, OTROS EQUIPOS Y HERRAMIENTAS.	38,512.00	0.00	0.00	0.00	38,512.00	0.00	0.00	0.00	0.00	0.00	0.00	0.00	0.00	38,512.00	0.00
56401 Sistemas de aire acondicionado, calefacción y de r	38,512.00	0.00	0.00	0.00	38,512.00	0.00	0.00	0.00	0.00	0.00	0.00	0.00	0.00	38,512.00	0.00
59000 ACTIVOS INTANGIBLES.	3,990.00	0.00	0.00	0.00	3,990.00	0.00	0.00	0.00	0.00	0.00	0.00	0.00	0.00	3,990.00	0.00
59101 Software.	3,990.00	0.00	0.00	0.00	3,990.00	0.00	0.00	0.00	0.00	0.00	0.00	0.00	0.00	3,990.00	0.00

Total=>

541,191,182.05	44,820,618.57	50,317,153.87	41,790,808.80	57,958,235.88	77,822,939.03	59,227,972.47	0.00	0.00	0.00	0.00	0.00	0.00	0.00	331,937,728.62	209,253,453.43
----------------	---------------	---------------	---------------	---------------	---------------	---------------	------	------	------	------	------	------	------	----------------	----------------

DR. RAMON HERNANDEZ REYES
PRESIDENTE DEL I.E.M.

C.P. NORMA GASPAR FLORES
VOCAL DE ADMINISTRACIÓN Y PRERROGATIVAS

ESTADO DE MICHOACAN
JE01 JUNTA ESTATAL EJECUTIVA AL 30-jun-2015
(Cifras en pesos y centavos)

Objeto del Gasto	PRESUPUESTO DE EGRESOS				Comprometido	Presupuesto Disponible para comprometer	Devengado	Comprometido No Devengado	Presupuesto Sin Devengar	Ejercido	Pagado	Cuentas por Pagar Deuda
	Aprobado	Ampliaciones	Reducciones	Modificado								
SERVICIOS PERSONALES.	74,434,582.90	0.00	0.00	74,434,582.90	38,413,004.86	36,021,578.04	38,413,004.86	0.00	36,021,578.04	37,014,603.36	37,014,603.36	1,398,401.50
REMUNERACIÓN AL PERSONAL DE CARÁCTER PERMANENTE.	25,252,427.97	0.00	0.00	25,252,427.97	12,384,864.32	12,867,563.65	12,384,864.32	0.00	12,867,563.65	12,384,864.32	12,384,864.32	0.00
Sueldos base.	25,252,427.97	0.00	0.00	25,252,427.97	12,384,864.32	12,867,563.65	12,384,864.32	0.00	12,867,563.65	12,384,864.32	12,384,864.32	0.00
REMUNERACIÓN AL PERSONAL DE CARÁCTER TRANSITORIO.	16,585,917.24	0.00	0.00	16,585,917.24	10,229,511.66	6,356,405.58	10,229,511.66	0.00	6,356,405.58	10,229,511.66	10,229,511.66	0.00
Honorarios Asimilables a Salarios.	0.00	0.00	0.00	0.00	571,855.88	-571,855.88	571,855.88	0.00	-571,855.88	571,855.88	571,855.88	-0.00
Sueldo base al personal eventual.	16,585,917.24	0.00	0.00	16,585,917.24	9,657,655.78	6,928,261.46	9,657,655.78	0.00	6,928,261.46	9,657,655.78	9,657,655.78	0.00
REMUNERACIONES ADICIONALES Y ESPECIALES.	9,013,165.13	0.00	0.00	9,013,165.13	8,092,414.67	920,750.46	8,092,414.67	-0.00	920,750.46	8,092,414.67	8,092,414.67	0.00
Primas de vacaciones y dominical.	1,959,615.30	0.00	0.00	1,959,615.30	3,514.96	1,956,100.34	3,514.96	0.00	1,956,100.34	3,514.96	3,514.96	0.00
Aguinaldo o gratificación de fin de año.	6,056,089.17	0.00	0.00	6,056,089.17	14,142.01	6,041,947.16	14,142.01	0.00	6,041,947.16	14,142.01	14,142.01	0.00
Remuneraciones por horas extraordinarias.	0.00	0.00	0.00	0.00	7,380,934.77	-7,380,934.77	7,380,934.77	0.00	-7,380,934.77	7,380,934.77	7,380,934.77	0.00
Compensaciones por servicios eventuales.	0.00	0.00	0.00	0.00	217,602.82	-217,602.82	217,602.82	-0.00	-217,602.82	217,602.82	217,602.82	0.00
Despensa.	997,460.66	0.00	0.00	997,460.66	476,220.11	521,240.55	476,220.11	0.00	521,240.55	476,220.11	476,220.11	0.00
SEGURIDAD SOCIAL.	13,870,935.16	0.00	0.00	13,870,935.16	3,544,820.57	10,326,114.59	3,544,820.57	0.00	10,326,114.59	2,146,419.07	2,146,419.07	1,398,401.50
Aportaciones al IMSS.	8,655,011.52	0.00	0.00	8,655,011.52	2,288,240.66	6,366,770.86	2,288,240.66	0.00	6,366,770.86	1,438,886.59	1,438,886.59	849,354.07
Aportaciones al INFONAVIT.	2,819,231.17	0.00	0.00	2,819,231.17	768,124.59	2,051,106.58	768,124.59	0.00	2,051,106.58	376,843.80	376,843.80	391,280.79
Aportaciones al Sistema de Ahorro para el Retiro.	1,127,692.47	0.00	0.00	1,127,692.47	311,295.85	816,396.62	311,295.85	0.00	816,396.62	153,529.21	153,529.21	157,766.64
Cuotas para el seguro de vida del personal.	1,269,000.00	0.00	0.00	1,269,000.00	177,159.47	1,091,840.53	177,159.47	-0.00	1,091,840.53	177,159.47	177,159.47	0.00
OTRAS PRESTACIONES SOCIALES Y ECONÓMICAS.	9,712,137.40	0.00	0.00	9,712,137.40	4,161,393.64	5,550,743.76	4,161,393.64	0.00	5,550,743.76	4,161,393.64	4,161,393.64	0.00
Cuotas para el fondo de ahorro del personal.	1,262,621.40	0.00	0.00	1,262,621.40	104,009.52	1,158,611.88	104,009.52	0.00	1,158,611.88	104,009.52	104,009.52	0.00
Pago de liquidaciones.	0.00	0.00	0.00	0.00	222,699.98	-222,699.98	222,699.98	0.00	-222,699.98	222,699.98	222,699.98	0.00
Prestaciones de retiro.	1,262,621.40	0.00	0.00	1,262,621.40	104,009.52	1,158,611.88	104,009.52	0.00	1,158,611.88	104,009.52	104,009.52	0.00
Otras prestaciones.	7,186,894.60	0.00	0.00	7,186,894.60	3,730,674.62	3,456,219.98	3,730,674.62	0.00	3,456,219.98	3,730,674.62	3,730,674.62	0.00
MATERIALES Y SUMINISTROS.	29,034,024.99	1,341,312.58	0.00	30,375,337.57	34,228,010.93	-3,852,673.36	34,228,010.93	-0.00	-3,852,673.36	34,228,010.93	34,228,010.93	0.00
MATERIALES DE ADMINISTRACIÓN, EMISIÓN DE DOCUMENTO	27,154,125.33	127,422.54	0.00	27,281,547.87	29,248,258.02	-1,966,710.15	29,248,258.02	0.00	-1,966,710.15	29,248,258.02	29,248,258.02	0.00
Materiales y útiles de oficina.	26,487,056.74	0.00	0.00	26,487,056.74	28,894,087.24	-2,407,030.50	28,894,087.24	0.00	-2,407,030.50	28,894,087.24	28,894,087.24	0.00
Materiales y útiles de impresión y reproducción.	36,898.80	0.00	0.00	36,898.80	27,049.67	9,849.13	27,049.67	0.00	9,849.13	27,049.67	27,049.67	0.00
Material estadístico y geográfico.	300.00	8,574.00	0.00	8,874.00	8,874.00	0.00	8,874.00	0.00	0.00	8,874.00	8,874.00	0.00
Materiales y útiles para el procesamiento en equip	489,387.17	0.00	0.00	489,387.17	101,048.86	388,338.31	101,048.86	0.00	388,338.31	101,048.86	101,048.86	0.00
Material de apoyo informativo.	53,888.90	0.00	0.00	53,888.90	11,755.99	42,132.91	11,755.99	0.00	42,132.91	11,755.99	11,755.99	0.00
Material de limpieza.	86,593.72	118,848.54	0.00	205,442.26	205,442.26	0.00	205,442.26	0.00	0.00	205,442.26	205,442.26	0.00
ALIMENTOS Y UTENSILIOS.	576,188.09	439,715.92	0.00	1,015,904.01	1,475,631.36	-459,727.35	1,475,631.36	-0.00	-459,727.35	1,475,631.36	1,475,631.36	0.00
Productos alimenticios para el personal en las ins	29,205.89	399,075.91	0.00	428,281.80	428,281.80	0.00	428,281.80	-0.00	-0.00	428,281.80	428,281.80	0.00
Productos alimenticios para el personal derivado d	545,480.00	0.00	0.00	545,480.00	1,005,207.35	-459,727.35	1,005,207.35	0.00	-459,727.35	1,005,207.35	1,005,207.35	0.00
Utensilios para el servicio de alimentación.	1,502.20	40,640.01	0.00	42,142.21	42,142.21	-0.00	42,142.21	0.00	-0.00	42,142.21	42,142.21	0.00
MATERIALES Y ARTICULOS DE CONSTRUCCION Y DE REPARA	43,553.86	8,960.49	0.00	52,514.35	650,017.73	-597,503.38	650,017.73	0.00	-597,503.38	650,017.73	650,017.73	-0.00
Material eléctrico y electrónico.	43,553.86	0.00	0.00	43,553.86	19,202.81	24,351.05	19,202.81	0.00	24,351.05	19,202.81	19,202.81	-0.00
Artículos metálicos para la construcción.	0.00	0.00	0.00	0.00	609,900.00	-609,900.00	609,900.00	0.00	-609,900.00	609,900.00	609,900.00	0.00

Materiales complementarios.	0.00	2,124.99	0.00	2,124.99	13,794.42	-11,669.43	13,794.42	0.00	-11,669.43	13,794.42	13,794.42	0.00
Otros materiales y artículos de construcción y rep	0.00	6,835.50	0.00	6,835.50	7,120.50	-285.00	7,120.50	0.00	-285.00	7,120.50	7,120.50	0.00
PRODUCTOS QUIMICOS, FARMACEUTICOS Y DE LABORATORIO	30,000.00	0.00	0.00	30,000.00	23,335.91	6,664.09	23,335.91	0.00	6,664.09	23,335.91	23,335.91	0.00
Medicinas y productos farmacéuticos.	30,000.00	0.00	0.00	30,000.00	23,335.91	6,664.09	23,335.91	0.00	6,664.09	23,335.91	23,335.91	0.00
COMBUSTIBLES, LUBRICANTES Y ADITIVOS.	1,035,000.00	0.00	0.00	1,035,000.00	981,320.90	53,679.10	981,320.90	0.00	53,679.10	981,320.90	981,320.90	0.00
Combustibles, lubricantes y aditivos para vehiculo	1,035,000.00	0.00	0.00	1,035,000.00	981,320.90	53,679.10	981,320.90	0.00	53,679.10	981,320.90	981,320.90	0.00
VESTUARIOS, BLANCOS, PRENDAS DE PROTECCIÓN Y ARTÍC	0.00	706,179.00	0.00	706,179.00	1,407,143.80	-700,964.80	1,407,143.80	0.00	-700,964.80	1,407,143.80	1,407,143.80	0.00
Vestuario y uniformes.	0.00	706,179.00	0.00	706,179.00	1,407,143.80	-700,964.80	1,407,143.80	0.00	-700,964.80	1,407,143.80	1,407,143.80	0.00
HERRAMIENTAS, REFACCIONES Y ACCESORIOS MENORES.	195,157.71	59,034.63	0.00	254,192.34	442,303.21	-188,110.87	442,303.21	0.00	-188,110.87	442,303.21	442,303.21	-0.00
Herramientas menores.	96,589.71	0.00	0.00	96,589.71	39,483.29	57,106.42	39,483.29	0.00	57,106.42	39,483.29	39,483.29	-0.00
Refacciones y accesorios menores de edificios.	0.00	3,990.10	0.00	3,990.10	3,990.10	0.00	3,990.10	0.00	0.00	3,990.10	3,990.10	0.00
Refacciones y accesorios menores de mobiliario y e	0.00	3,161.60	0.00	3,161.60	3,161.60	0.00	3,161.60	0.00	0.00	3,161.60	3,161.60	0.00
Refacciones y accesorios para equipo de cómputo.	62,903.00	51,882.93	0.00	114,785.93	365,788.66	-251,002.73	365,788.66	0.00	-251,002.73	365,788.66	365,788.66	0.00
Refacciones y accesorios menores de equipo de tran	35,665.00	0.00	0.00	35,665.00	29,879.56	5,785.44	29,879.56	0.00	5,785.44	29,879.56	29,879.56	0.00
SERVICIOS GENERALES.	75,808,247.02	1,285,144.19	162,307.24	76,931,083.97	48,536,140.82	28,394,943.15	48,536,140.82	0.00	28,394,943.15	48,323,927.82	48,323,927.82	212,213.00
SERVICIOS BASICOS.	4,182,365.83	99,587.69	0.00	4,281,953.52	2,314,302.62	1,967,650.90	2,314,302.62	0.00	1,967,650.90	2,314,302.62	2,314,302.62	0.00
Servicio de energía eléctrica.	311,744.16	0.00	0.00	311,744.16	166,906.59	144,837.57	166,906.59	0.00	144,837.57	166,906.59	166,906.59	0.00
Servicio de agua.	128,790.00	0.00	0.00	128,790.00	60,030.85	68,759.15	60,030.85	0.00	68,759.15	60,030.85	60,030.85	0.00
Servicio telefónico convencional.	1,652,040.00	0.00	0.00	1,652,040.00	827,054.95	824,985.05	827,054.95	0.00	824,985.05	827,054.95	827,054.95	0.00
Servicio de telefonía celular.	804,660.00	0.00	0.00	804,660.00	200.00	804,460.00	200.00	0.00	804,460.00	200.00	200.00	0.00
Servicios de conducción de señales analógicas y di	315,196.11	0.00	0.00	315,196.11	190,586.98	124,609.13	190,586.98	0.00	124,609.13	190,586.98	190,586.98	0.00
Servicio postal.	969,935.56	99,587.69	0.00	1,069,523.25	1,069,523.25	0.00	1,069,523.25	0.00	0.00	1,069,523.25	1,069,523.25	0.00
SERVICIOS DE ARRENDAMIENTO.	2,066,019.70	282,096.54	0.00	2,348,116.24	1,060,564.43	1,287,551.81	1,060,564.43	0.00	1,287,551.81	1,060,564.43	1,060,564.43	0.00
Arrendamiento de edificios y locales.	848,650.00	0.00	0.00	848,650.00	508,314.66	340,335.34	508,314.66	0.00	340,335.34	508,314.66	508,314.66	0.00
Arrendamiento de mobiliario.	757,425.50	0.00	0.00	757,425.50	16,503.32	740,922.18	16,503.32	0.00	740,922.18	16,503.32	16,503.32	0.00
Arrendamiento de fotocopiadoras.	126,000.00	177,406.54	0.00	303,406.54	376,172.17	-72,765.63	376,172.17	0.00	-72,765.63	376,172.17	376,172.17	0.00
Arrendamiento de vehículos terrestres, aéreos, mar	175,500.00	0.00	0.00	175,500.00	0.00	175,500.00	0.00	0.00	175,500.00	0.00	0.00	0.00
Arrendamiento de maquinaria y equipo.	17,550.00	0.00	0.00	17,550.00	0.00	17,550.00	0.00	0.00	17,550.00	0.00	0.00	0.00
Patentes, regalías y otros.	140,894.20	0.00	0.00	140,894.20	54,884.28	86,009.92	54,884.28	0.00	86,009.92	54,884.28	54,884.28	0.00
Otros Arrendamientos.	0.00	104,690.00	0.00	104,690.00	104,690.00	0.00	104,690.00	0.00	0.00	104,690.00	104,690.00	0.00
SERVICIOS PROFESIONALES, CIENTÍFICOS, TÉCNICOS Y O	41,563,059.50	167,996.94	0.00	41,731,056.44	30,931,551.36	10,799,505.08	30,931,551.36	0.00	10,799,505.08	30,931,551.36	30,931,551.36	0.00
Asesorías asociadas a convenios, tratados o acuerd	4,945,000.00	0.00	0.00	4,945,000.00	25,430,734.74	-20,485,734.74	25,430,734.74	0.00	-20,485,734.74	25,430,734.74	25,430,734.74	0.00
Otras asesorías para la operación de programas.	0.00	0.00	0.00	0.00	326,200.00	-326,200.00	326,200.00	0.00	-326,200.00	326,200.00	326,200.00	0.00
Servicios relacionados con procedimientos jurisdic	47,385.00	0.00	0.00	47,385.00	0.00	47,385.00	0.00	0.00	47,385.00	0.00	0.00	0.00
Servicios de informática.	12,477,000.00	0.00	0.00	12,477,000.00	56,880.34	12,420,119.66	56,880.34	0.00	12,420,119.66	56,880.34	56,880.34	0.00
Otros servicios profesionales.	0.00	94,277.43	0.00	94,277.43	274,575.25	-180,297.82	274,575.25	0.00	-180,297.82	274,575.25	274,575.25	0.00
Servicios relacionados con traducciones.	26,400.00	0.00	0.00	26,400.00	48.72	26,351.28	48.72	0.00	26,351.28	48.72	48.72	0.00
Otros servicios comerciales.	74,640.00	72,613.62	0.00	147,253.62	194,039.83	-46,786.21	194,039.83	0.00	-46,786.21	194,039.83	194,039.83	0.00
Impresiones de documentos oficiales para la presta	0.00	1,105.89	0.00	1,105.89	1,105.89	0.00	1,105.89	0.00	0.00	1,105.89	1,105.89	0.00
Impresión y elaboración de material informativo de	20,942,634.50	0.00	0.00	20,942,634.50	4,043,430.09	16,899,204.41	4,043,430.09	0.00	16,899,204.41	4,043,430.09	4,043,430.09	0.00
Servicios de vigilancia.	3,050,000.00	0.00	0.00	3,050,000.00	604,536.50	2,445,463.50	604,536.50	0.00	2,445,463.50	604,536.50	604,536.50	0.00
SERVICIOS FINANCIEROS, BANCARIOS Y COMERCIALES.	1,115,870.00	19,847.60	0.00	1,135,717.60	1,702,262.50	-566,544.90	1,702,262.50	0.00	-566,544.90	1,702,262.50	1,702,262.50	0.00
Servicios bancarios y financieros.	0.00	7,110.80	0.00	7,110.80	7,110.80	0.00	7,110.80	0.00	0.00	7,110.80	7,110.80	0.00
Comisiones bancarias.	0.00	6,519.20	0.00	6,519.20	6,519.20	0.00	6,519.20	0.00	-0.00	6,519.20	6,519.20	0.00
Seguros de bienes patrimoniales.	186,120.00	0.00	0.00	186,120.00	130,624.90	55,495.10	130,624.90	0.00	55,495.10	130,624.90	130,624.90	0.00
Fletes y maniobras.	929,750.00	0.00	0.00	929,750.00	1,551,790.00	-622,040.00	1,551,790.00	0.00	-622,040.00	1,551,790.00	1,551,790.00	0.00
Servicios bancarios.	0.00	6,217.60	0.00	6,217.60	6,217.60	0.00	6,217.60	0.00	0.00	6,217.60	6,217.60	0.00
SERVICIOS DE INSTALACIÓN, REPARACIÓN, MANTENIMIENT	3,226,940.39	297,772.11	0.00	3,524,712.50	2,817,985.97	706,726.53	2,817,985.97	0.00	706,726.53	2,817,985.97	2,817,985.97	-0.00
Mantenimiento y conservación de inmuebles para la	1,960,000.00	294,962.40	0.00	2,254,962.40	2,254,962.40	0.00	2,254,962.40	0.00	0.00	2,254,962.40	2,254,962.40	0.00
Gastos de instalación y mantenimiento de oficinas.	0.00	2,809.71	0.00	2,809.71	2,809.71	0.00	2,809.71	0.00	0.00	2,809.71	2,809.71	0.00
Mantenimiento y conservación de mobiliario y equip	107,175.00	0.00	0.00	107,175.00	95,013.16	12,161.84	95,013.16	0.00	12,161.84	95,013.16	95,013.16	-0.00

Mantenimiento y conservación de bienes informático	49,500.00	0.00	0.00	49,500.00	406.00	49,094.00	406.00	0.00	49,094.00	406.00	406.00	0.00
Mantenimiento y conservación de vehículos terrestres	379,359.45	0.00	0.00	379,359.45	172,376.00	206,983.45	172,376.00	0.00	206,983.45	172,376.00	172,376.00	0.00
Servicios de lavandería, limpieza e higiene.	416,409.94	0.00	0.00	416,409.94	175,327.65	241,082.29	175,327.65	0.00	241,082.29	175,327.65	175,327.65	0.00
Servicios de jardinería y fumigación.	314,496.00	0.00	0.00	314,496.00	117,091.05	197,404.95	117,091.05	0.00	197,404.95	117,091.05	117,091.05	0.00
SERVICIOS DE COMUNICACIÓN SOCIAL Y PUBLICIDAD.	16,422,824.50	0.00	0.00	16,422,824.50	6,373,379.08	10,049,445.42	6,373,379.08	0.00	10,049,445.42	6,373,379.08	6,373,379.08	-0.00
Difusión de mensajes sobre programas y actividades	7,883,472.50	0.00	0.00	7,883,472.50	2,017,546.15	5,865,926.35	2,017,546.15	0.00	5,865,926.35	2,017,546.15	2,017,546.15	-0.00
Difusión de mensajes comerciales para promover la	0.00	0.00	0.00	0.00	400,820.00	-400,820.00	400,820.00	0.00	-400,820.00	400,820.00	400,820.00	0.00
Servicios de creatividad, reproducción y producci	3,669,162.00	0.00	0.00	3,669,162.00	0.00	3,669,162.00	0.00	0.00	3,669,162.00	0.00	0.00	0.00
Servicios de la industria filmica, del sonido y de	463,270.00	0.00	0.00	463,270.00	43,848.00	419,422.00	43,848.00	0.00	419,422.00	43,848.00	43,848.00	0.00
Servicio de creación y difusión de contenido exclu	825,000.00	0.00	0.00	825,000.00	341,532.31	483,467.69	341,532.31	0.00	483,467.69	341,532.31	341,532.31	0.00
Servicios relacionados con monitoreo de informació	0.00	0.00	0.00	0.00	3,500,000.00	-3,500,000.00	3,500,000.00	0.00	-3,500,000.00	3,500,000.00	3,500,000.00	0.00
Impresiones y publicaciones oficiales.	3,581,920.00	0.00	0.00	3,581,920.00	69,632.62	3,512,287.38	69,632.62	0.00	3,512,287.38	69,632.62	69,632.62	0.00
SERVICIOS DE TRASLADO Y VIATICOS.	3,231,557.24	360,031.26	162,307.24	3,429,281.26	1,176,537.56	2,252,743.70	-1,176,537.56	0.00	2,252,743.70	1,176,537.56	1,176,537.56	-0.00
Pasajes aéreos nacionales para servidores públicos	87,750.00	0.00	0.00	87,750.00	23,205.00	64,545.00	23,205.00	0.00	64,545.00	23,205.00	23,205.00	0.00
Pasajes aéreos internacionales para servidores púb	150,000.00	0.00	0.00	150,000.00	0.00	150,000.00	0.00	0.00	150,000.00	0.00	0.00	0.00
Pasajes terrestres nacionales para labores en camp	0.00	44,424.50	0.00	44,424.50	44,424.50	0.00	44,424.50	0.00	0.00	44,424.50	44,424.50	0.00
Pasajes terrestres nacionales para servidores públ	359,000.00	0.00	0.00	359,000.00	41,288.70	317,711.30	41,288.70	0.00	317,711.30	41,288.70	41,288.70	0.00
Pasajes terrestres internacionales para servidores	20,000.00	0.00	0.00	20,000.00	0.00	20,000.00	0.00	0.00	20,000.00	0.00	0.00	0.00
Viáticos nacionales para servidores públicos en el	1,342,000.00	0.00	0.00	1,342,000.00	455,040.26	886,959.74	455,040.26	0.00	886,959.74	455,040.26	455,040.26	-0.00
Viáticos en el extranjero para servidores públicos	1,110,500.00	0.00	0.00	1,110,500.00	17,941.12	1,092,558.88	17,941.12	0.00	1,092,558.88	17,941.12	17,941.12	0.00
Gastos para operativos y trabajos de campo en área	0.00	315,606.76	0.00	315,606.76	594,637.98	-279,031.22	594,637.98	0.00	-279,031.22	594,637.98	594,637.98	0.00
Gastos de estadía.	162,307.24	0.00	162,307.24	0.00	0.00	0.00	0.00	0.00	0.00	0.00	0.00	0.00
SERVICIOS OFICIALES.	2,475,278.75	27,520.97	0.00	2,502,799.72	1,381,114.36	1,121,685.36	1,381,114.36	0.00	1,121,685.36	1,381,114.36	1,381,114.36	0.00
Gastos de orden social.	0.00	27,198.97	0.00	27,198.97	27,198.97	0.00	27,198.97	0.00	0.00	27,198.97	27,198.97	0.00
Congresos y convenciones.	2,223,278.75	0.00	0.00	2,223,278.75	1,353,593.39	869,685.36	1,353,593.39	0.00	869,685.36	1,353,593.39	1,353,593.39	0.00
Gastos menores.	0.00	322.00	0.00	322.00	322.00	0.00	322.00	0.00	0.00	322.00	322.00	0.00
Gastos de representación por actividades instituci	252,000.00	0.00	0.00	252,000.00	0.00	252,000.00	0.00	0.00	252,000.00	0.00	0.00	0.00
OTROS SERVICIOS GENERALES.	1,524,331.11	30,291.08	0.00	1,554,622.19	778,442.94	776,179.25	778,442.94	0.00	776,179.25	566,229.94	566,229.94	212,213.00
Impuesto predial.	85,550.00	0.00	0.00	85,550.00	0.00	85,550.00	0.00	0.00	85,550.00	0.00	0.00	0.00
Otros impuestos y derechos.	252,439.80	0.00	0.00	252,439.80	49,728.86	202,710.94	49,728.86	0.00	202,710.94	49,728.86	49,728.86	-0.00
Impuesto sobre nóminas.	1,066,341.31	0.00	0.00	1,066,341.31	578,423.00	487,918.31	578,423.00	0.00	487,918.31	366,210.00	366,210.00	212,213.00
Otros servicios.	120,000.00	30,291.08	0.00	150,291.08	150,291.08	0.00	150,291.08	0.00	0.00	150,291.08	150,291.08	0.00
TRANSFERENCIAS, ASIGNACIONES, SUBSIDIOS Y OTRAS AY	209,604,392.00	209,604,392.00	209,604,392.00	209,604,392.00	127,512,895.46	82,091,496.54	127,512,895.46	0.00	82,091,496.54	127,512,895.46	127,512,895.46	0.00
TRANSFERENCIAS INTERNAS Y ASIGNACIONES AL SECTOR P	209,604,392.00	0.00	209,604,392.00	0.00	0.00	0.00	0.00	0.00	0.00	0.00	0.00	0.00
Transferencias para gastos de operación de Organism	209,604,392.00	0.00	209,604,392.00	0.00	0.00	0.00	0.00	0.00	0.00	0.00	0.00	0.00
AYUDAS SOCIALES.	0.00	209,604,392.00	0.00	209,604,392.00	127,512,895.46	82,091,496.54	127,512,895.46	0.00	82,091,496.54	127,512,895.46	127,512,895.46	0.00
Financiamiento público a partidos políticos y agru	0.00	209,604,392.00	0.00	209,604,392.00	127,512,895.46	82,091,496.54	127,512,895.46	0.00	82,091,496.54	127,512,895.46	127,512,895.46	0.00
BIENES MUEBLES, INMUEBLES E INTANGIBLES.	472,200.00	937,291.55	0.00	1,409,491.55	1,003,372.93	406,118.62	1,003,372.93	-0.00	406,118.62	1,003,372.93	1,003,372.93	0.00
MOBILIARIO Y EQUIPO DE ADMINISTRACIÓN.	420,200.00	94,789.55	0.00	514,989.55	142,215.91	372,773.64	142,215.91	-0.00	372,773.64	142,215.91	142,215.91	0.00
Mobiliario.	352,900.00	0.00	0.00	352,900.00	40,059.90	312,840.10	40,059.90	0.00	312,840.10	40,059.90	40,059.90	0.00
Bienes informáticos.	0.00	94,789.55	0.00	94,789.55	94,789.55	0.00	94,789.55	-0.00	0.00	94,789.55	94,789.55	0.00
Equipo de administración.	67,300.00	0.00	0.00	67,300.00	7,366.46	59,933.54	7,366.46	0.00	59,933.54	7,366.46	7,366.46	0.00
MOBILIARIO, EQUIPO EDUCACIONAL Y RECREATIVO.	52,000.00	0.00	0.00	52,000.00	18,655.02	33,344.98	18,655.02	0.00	33,344.98	18,655.02	18,655.02	0.00
Equipos y aparatos audiovisuales.	15,500.00	0.00	0.00	15,500.00	1,290.00	14,210.00	1,290.00	0.00	14,210.00	1,290.00	1,290.00	0.00
Cámaras fotográficas y de video.	36,500.00	0.00	0.00	36,500.00	17,365.02	19,134.98	17,365.02	0.00	19,134.98	17,365.02	17,365.02	0.00
VEHÍCULOS Y EQUIPO DE TRANSPORTE.	0.00	800,000.00	0.00	800,000.00	800,000.00	0.00	800,000.00	0.00	0.00	800,000.00	800,000.00	0.00
Vehículos y equipo terrestres, destinados a servic	0.00	800,000.00	0.00	800,000.00	800,000.00	0.00	800,000.00	0.00	0.00	800,000.00	800,000.00	0.00
MAQUINARIA, OTROS EQUIPOS Y HERRAMIENTAS.	0.00	38,512.00	0.00	38,512.00	38,512.00	0.00	38,512.00	0.00	0.00	38,512.00	38,512.00	0.00
Sistemas de aire acondicionado, calefacción y de r	0.00	38,512.00	0.00	38,512.00	38,512.00	0.00	38,512.00	0.00	0.00	38,512.00	38,512.00	0.00



ACTIVOS INTANGIBLES.

Software.	0.00	3,990.00	0.00	3,990.00	3,990.00	0.00	3,990.00	0.00	0.00	3,990.00	3,990.00	0.00
	0.00	3,990.00	0.00	3,990.00	3,990.00	0.00	3,990.00	0.00	0.00	3,990.00	3,990.00	0.00
Total =>	<u>389,353,446.91</u>	<u>213,168,140.32</u>	<u>209,766,699.24</u>	<u>392,754,887.99</u>	<u>249,693,425.00</u>	<u>143,061,462.99</u>	<u>249,693,425.00</u>	<u>0.00</u>	<u>143,061,462.99</u>	<u>248,082,810.50</u>	<u>248,082,810.50</u>	<u>1,610,614.50</u>

ESTADO DE MICHOACAN
CD02 COMITES DISTRITALES AL 30-jun-2015
(Cifras en pesos y centavos)

Objeto del Gasto	PRESUPUESTO DE EGRESOS				Comprometido	Presupuesto Disponible para comprometer	Comprometido Devengado	Comprometido No Devengado	Presupuesto Sin Devengar	Ejercido	Pagado	Cuentas por Pagar Deuda
	Aprobado	Ampliaciones	Reducciones	Modificado								
SERVICIOS PERSONALES.	64,838,597.71	102,331,879.61	102,331,879.61	64,838,597.71	45,346,598.95	19,491,998.76	45,355,315.31	-8,716.36	19,483,282.40	43,713,377.45	43,713,377.45	1,641,937.86
REMUNERACIÓN AL PERSONAL DE CARÁCTER TRANSITORIO.	62,247,346.69	57,002,766.85	102,331,879.61	16,918,233.93	9,386,738.02	7,531,495.91	9,386,738.02	0.00	7,531,495.91	8,458,101.51	8,458,101.51	928,636.51
Honorarios Asimilables a Salarios.	5,244,579.84	57,002,766.85	45,329,112.76	16,918,233.93	9,386,738.02	7,531,495.91	9,386,738.02	0.00	7,531,495.91	8,458,101.51	8,458,101.51	928,636.51
Sueldo base al personal eventual.	57,002,766.85	0.00	57,002,766.85	0.00	0.00	-0.00	0.00	0.00	-0.00	0.00	-0.00	0.00
REMUNERACIONES ADICIONALES Y ESPECIALES.	2,008,800.27	45,329,112.76	0.00	47,337,913.03	35,959,860.93	11,378,052.10	35,968,577.29	-8,716.36	11,369,335.74	35,255,275.94	35,255,275.94	713,301.35
Primas de vacaciones y dominical.	182,600.97	0.00	0.00	182,600.97	38,907.07	143,693.90	38,907.07	0.00	143,693.90	35,025.26	35,025.26	3,881.81
Aguinaldo o gratificación de fin de año.	1,826,199.30	0.00	0.00	1,826,199.30	396,912.72	1,429,286.58	396,912.72	-0.00	1,429,286.58	358,094.47	358,094.47	38,818.25
Remuneraciones por horas extraordinarias.	0.00	0.00	0.00	0.00	0.00	0.00	8,716.36	-8,716.36	-8,716.36	0.00	0.00	8,716.36
Compensaciones por servicios eventuales.	0.00	45,329,112.76	0.00	45,329,112.76	35,524,041.14	9,805,071.62	35,524,041.14	0.00	9,805,071.62	34,862,156.21	34,862,156.21	661,884.93
SEGURIDAD SOCIAL.	582,450.75	0.00	0.00	582,450.75	0.00	582,450.75	0.00	0.00	582,450.75	0.00	0.00	0.00
Cuotas para el seguro de vida del personal.	582,450.75	0.00	0.00	582,450.75	0.00	582,450.75	0.00	0.00	582,450.75	0.00	0.00	0.00
MATERIALES Y SUMINISTROS.	2,564,523.94	627,904.94	0.00	3,192,428.88	2,866,474.73	325,954.15	2,866,474.73	0.00	325,954.15	2,866,474.73	2,866,474.73	-0.00
MATERIALES DE ADMINISTRACIÓN, EMISIÓN DE DOCUMENTO	1,253,552.98	0.00	0.00	1,253,552.98	1,755,540.55	-501,987.57	1,755,540.55	-0.00	-501,987.57	1,755,540.55	1,755,540.55	0.00
Materiales y útiles de oficina.	672,914.74	0.00	0.00	672,914.74	1,723,591.60	-1,050,676.86	1,723,591.60	0.00	-1,050,676.86	1,723,591.60	1,723,591.60	0.00
Materiales y útiles para el procesamiento en equip	277,655.04	0.00	0.00	277,655.04	6,467.75	271,187.29	6,467.75	-0.00	271,187.29	6,467.75	6,467.75	0.00
Material de limpieza.	302,983.20	0.00	0.00	302,983.20	25,481.20	277,502.00	25,481.20	0.00	277,502.00	25,481.20	25,481.20	0.00
ALIMENTOS Y UTENSILIOS.	668,304.00	614,935.91	0.00	1,283,239.91	831,911.27	451,328.64	831,911.27	-0.00	451,328.64	831,911.27	831,911.27	-0.00
Productos alimenticios para el personal en las ins	0.00	0.00	0.00	0.00	-0.00	0.00	0.00	-0.00	-0.00	0.00	0.00	0.00
Productos alimenticios para el personal derivado d	210,600.00	614,935.91	0.00	825,535.91	825,535.91	0.00	825,535.91	0.00	0.00	825,535.91	825,535.91	-0.00
Utensilios para el servicio de alimentación.	457,704.00	0.00	0.00	457,704.00	6,375.36	451,328.64	6,375.36	0.00	451,328.64	6,375.36	6,375.36	0.00
MATERIALES Y ARTICULOS DE CONSTRUCCION Y DE REPARA	187,770.96	0.00	0.00	187,770.96	8,577.53	179,193.43	8,577.53	0.00	179,193.43	8,577.53	8,577.53	0.00
Material eléctrico y electrónico.	47,370.96	0.00	0.00	47,370.96	6,366.10	41,004.86	6,366.10	0.00	41,004.86	6,366.10	6,366.10	0.00
Materiales complementarios.	140,400.00	0.00	0.00	140,400.00	2,211.43	138,188.57	2,211.43	0.00	138,188.57	2,211.43	2,211.43	0.00
COMBUSTIBLES, LUBRICANTES Y ADITIVOS.	454,896.00	0.00	0.00	454,896.00	257,476.35	197,419.65	257,476.35	0.00	197,419.65	257,476.35	257,476.35	-0.00
Combustibles, lubricantes y aditivos para vehiculo	454,896.00	0.00	0.00	454,896.00	257,476.35	197,419.65	257,476.35	0.00	197,419.65	257,476.35	257,476.35	-0.00
HERRAMIENTAS, REFACCIONES Y ACCESORIOS MENORES.	0.00	12,969.03	0.00	12,969.03	12,969.03	0.00	12,969.03	0.00	0.00	12,969.03	12,969.03	0.00
Herramientas menores.	0.00	10,027.92	0.00	10,027.92	10,027.92	0.00	10,027.92	0.00	0.00	10,027.92	10,027.92	0.00
Refacciones y accesorios menores de edificios.	0.00	2,941.11	0.00	2,941.11	2,941.11	0.00	2,941.11	0.00	0.00	2,941.11	2,941.11	0.00
SERVICIOS GENERALES.	18,306,072.72	78,676.10	0.00	18,384,748.82	1,452,932.33	16,931,816.49	1,452,932.33	0.00	16,931,816.49	1,452,932.33	1,452,932.33	-0.00
SERVICIOS BASICOS.	1,490,879.52	22,265.70	0.00	1,513,145.22	75,543.17	1,437,602.05	75,543.17	-0.00	1,437,602.05	75,543.17	75,543.17	0.00
Servicio de energía eléctrica.	345,777.12	0.00	0.00	345,777.12	29,670.79	316,106.33	29,670.79	0.00	316,106.33	29,670.79	29,670.79	0.00
Servicio de agua.	47,174.40	0.00	0.00	47,174.40	10,604.18	36,570.22	10,604.18	0.00	36,570.22	10,604.18	10,604.18	0.00
Servicio telefónico convencional.	1,097,928.00	0.00	0.00	1,097,928.00	11,608.20	1,086,319.80	11,608.20	0.00	1,086,319.80	11,608.20	11,608.20	0.00
Servicios de conducción de señales analógicas y di	0.00	16,709.70	0.00	16,709.70	16,709.70	0.00	16,709.70	-0.00	0.00	16,709.70	16,709.70	0.00
Servicio postal.	0.00	5,556.00	0.00	5,556.00	6,950.30	-1,394.30	6,950.30	0.00	-1,394.30	6,950.30	6,950.30	0.00
SERVICIOS DE ARRENDAMIENTO.	1,207,440.00	0.00	0.00	1,207,440.00	657,560.00	549,880.00	657,560.00	0.00	549,880.00	657,560.00	657,560.00	0.00

Arrendamiento de edificios y locales.	1,207,440.00	0.00	0.00	1,207,440.00	657,560.00	549,880.00	657,560.00	0.00	549,880.00	657,560.00	657,560.00	0.00
SERVICIOS PROFESIONALES, CIENTÍFICOS, TÉCNICOS Y O	82,555.20	0.00	0.00	82,555.20	19,271.91	63,283.29	19,271.91	0.00	63,283.29	19,271.91	19,271.91	0.00
Servicios relacionados con traducciones.	0.00	0.00	0.00	0.00	0.00	-0.00	0.00	0.00	-0.00	-0.00	0.00	0.00
Otros servicios comerciales.	82,555.20	0.00	0.00	82,555.20	19,271.91	63,283.29	19,271.91	0.00	63,283.29	19,271.91	19,271.91	0.00
SERVICIOS DE INSTALACIÓN, REPARACIÓN, MANTENIMIENT	282,906.00	300.00	0.00	283,206.00	29,461.04	253,744.96	29,461.04	0.00	253,744.96	29,461.04	29,461.04	-0.00
Mantenimiento y conservación de inmuebles para la	249,210.00	0.00	0.00	249,210.00	29,161.04	220,048.96	29,161.04	0.00	220,048.96	29,161.04	29,161.04	-0.00
Mantenimiento y conservación de bienes informático	0.00	300.00	0.00	300.00	300.00	0.00	300.00	0.00	0.00	300.00	300.00	0.00
Mantenimiento y conservación de vehículos terrestres	33,696.00	0.00	0.00	33,696.00	0.00	33,696.00	0.00	0.00	33,696.00	0.00	0.00	0.00
SERVICIOS DE TRASLADO Y VIATICOS.	15,242,292.00	55,710.40	0.00	15,298,002.40	670,696.21	14,627,306.19	670,696.21	0.00	14,627,306.19	670,696.21	670,696.21	0.00
Pasajes terrestres nacionales para labores en camp	0.00	15,610.40	0.00	15,610.40	0.00	15,610.40	0.00	0.00	15,610.40	0.00	-0.00	0.00
Pasajes terrestres nacionales para servidores públi	1,123,200.00	0.00	0.00	1,123,200.00	87,255.80	1,035,944.20	87,255.80	0.00	1,035,944.20	87,255.80	87,255.80	0.00
Viáticos nacionales para servidores públicos en el	14,119,092.00	0.00	0.00	14,119,092.00	561,112.97	13,557,979.03	561,112.97	0.00	13,557,979.03	561,112.97	561,112.97	0.00
Gastos para operativos y trabajos de campo en área	0.00	40,100.00	0.00	40,100.00	22,327.44	17,772.56	22,327.44	0.00	17,772.56	22,327.44	22,327.44	0.00
OTROS SERVICIOS GENERALES.	0.00	400.00	0.00	400.00	400.00	0.00	400.00	0.00	0.00	400.00	400.00	0.00
Otros servicios.	0.00	400.00	0.00	400.00	400.00	0.00	400.00	0.00	0.00	400.00	400.00	0.00

Total =>

85,709,194.37	103,038,460.65	102,331,879.61	86,415,775.41	49,666,006.01	36,749,769.40	49,674,722.37	-8,716.36	36,741,053.04	48,032,784.51	48,032,784.51	1,641,937.86
---------------	----------------	----------------	---------------	---------------	---------------	---------------	-----------	---------------	---------------	---------------	--------------

ESTADO DE MICHOACÁN
CM03 COMITES MUNICIPALES AL 30-jun-2015
(Cifras en pesos y centavos)

Objeto del Gasto	PRESUPUESTO DE EGRESOS				Comprometido	Presupuesto Disponible para comprometer	Devengado	Comprometido No Devengado	Presupuesto Sin Devengar	Ejercido	Pagado	Cuentas por Pagar Deuda
	Aprobado	Ampliaciones	Reducciones	Modificado								
SERVICIOS PERSONALES.	44,336,138.62	42,554,844.37	42,554,844.37	44,336,138.62	34,100,005.16	10,236,133.46	34,100,005.16	-0.00	10,236,133.46	29,312,771.60	29,312,771.60	4,787,233.56
REMUNERACIÓN AL PERSONAL DE CARÁCTER TRANSITORIO.	43,253,335.92	26,999,911.92	42,554,844.37	27,698,403.47	21,070,507.96	6,627,895.51	21,070,507.96	0.00	6,627,895.51	18,411,854.03	18,411,854.03	2,658,653.93
Honorarios Asimilables a Salarios.	16,253,424.00	26,999,911.92	15,554,932.45	27,698,403.47	21,070,507.96	6,627,895.51	21,070,507.96	0.00	6,627,895.51	18,411,854.03	18,411,854.03	2,658,653.93
Sueldo base al personal eventual.	26,999,911.92	0.00	26,999,911.92	0.00	0.00	-0.00	-0.00	0.00	0.00	-0.00	0.00	-0.00
REMUNERACIONES ADICIONALES Y ESPECIALES.	1,082,802.70	15,554,932.45	0.00	16,637,735.15	12,978,383.56	3,659,351.59	12,978,383.56	-0.00	3,659,351.59	10,849,803.93	10,849,803.93	2,128,579.63
Primas de vacaciones y dominical.	98,430.22	0.00	0.00	98,430.22	87,827.36	10,602.86	87,827.36	0.00	10,602.86	76,776.03	76,776.03	11,051.33
Aguinaldo o gratificación de fin de año.	984,372.48	0.00	0.00	984,372.48	870,296.78	114,075.70	870,296.78	0.00	114,075.70	759,775.77	759,775.77	110,521.01
Compensaciones por servicios eventuales.	0.00	15,554,932.45	0.00	15,554,932.45	12,020,259.42	3,534,673.03	12,020,259.42	-0.00	3,534,673.03	10,013,252.13	10,013,252.13	2,007,007.29
OTRAS PRESTACIONES SOCIALES Y ECONÓMICAS.	0.00	0.00	0.00	0.00	51,113.64	-51,113.64	51,113.64	0.00	-51,113.64	51,113.64	51,113.64	0.00
Pago de liquidaciones.	0.00	0.00	0.00	0.00	51,113.64	-51,113.64	51,113.64	0.00	-51,113.64	51,113.64	51,113.64	0.00
MATERIALES Y SUMINISTROS.	6,999,660.25	601,870.69	0.00	7,601,530.94	2,189,820.73	5,411,710.21	2,189,820.73	-0.00	5,411,710.21	2,189,820.73	2,189,820.73	0.00
MATERIALES DE ADMINISTRACIÓN, EMISIÓN DE DOCUMENTO	3,745,044.34	0.00	0.00	3,745,044.34	125,418.23	3,619,626.11	125,418.23	-0.00	3,619,626.11	125,418.23	125,418.23	0.00
Materiales y útiles de oficina.	2,528,548.54	0.00	0.00	2,528,548.54	88,871.56	2,439,676.98	88,871.56	-0.00	2,439,676.98	88,871.56	88,871.56	0.00
Materiales y útiles para el procesamiento en equip	120,779.10	0.00	0.00	120,779.10	21,092.23	99,686.87	21,092.23	0.00	99,686.87	21,092.23	21,092.23	0.00
Material de limpieza.	1,095,716.70	0.00	0.00	1,095,716.70	15,454.44	1,080,262.26	15,454.44	0.00	1,080,262.26	15,454.44	15,454.44	0.00
ALIMENTOS Y UTENSILIOS.	1,090,711.44	579,155.58	0.00	1,669,867.02	1,405,880.48	263,986.54	1,405,880.48	-0.00	263,986.54	1,405,880.48	1,405,880.48	0.00
Productos alimenticios para el personal en las ins	0.00	0.00	0.00	0.00	-0.00	0.00	-0.00	0.00	0.00	0.00	-0.00	-0.00
Productos alimenticios para el personal derivado d	816,075.00	579,155.58	0.00	1,395,230.58	1,395,230.58	0.00	1,395,230.58	-0.00	0.00	1,395,230.58	1,395,230.58	0.00
Utensilios para el servicio de alimentación.	274,636.44	0.00	0.00	274,636.44	10,649.90	263,986.54	10,649.90	0.00	263,986.54	10,649.90	10,649.90	0.00
MATERIALES Y ARTICULOS DE CONSTRUCCION Y DE REPARA	401,182.47	0.00	0.00	401,182.47	25,985.67	375,196.80	25,985.67	0.00	375,196.80	25,985.67	25,985.67	0.00
Material eléctrico y electrónico.	183,562.47	0.00	0.00	183,562.47	14,644.17	168,918.30	14,644.17	0.00	168,918.30	14,644.17	14,644.17	0.00
Materiales complementarios.	217,620.00	0.00	0.00	217,620.00	11,341.50	206,278.50	11,341.50	0.00	206,278.50	11,341.50	11,341.50	0.00
COMBUSTIBLES, LUBRICANTES Y ADITIVOS.	1,762,722.00	0.00	0.00	1,762,722.00	609,821.24	1,152,900.76	609,821.24	0.00	1,152,900.76	609,821.24	609,821.24	-0.00
Combustibles, lubricantes y aditivos para vehiculo	1,762,722.00	0.00	0.00	1,762,722.00	609,821.24	1,152,900.76	609,821.24	0.00	1,152,900.76	609,821.24	609,821.24	-0.00
HERRAMIENTAS, REFACCIONES Y ACCESORIOS MENORES.	0.00	22,715.11	0.00	22,715.11	22,715.11	-0.00	22,715.11	0.00	-0.00	22,715.11	22,715.11	0.00
Herramientas menores.	0.00	17,995.86	0.00	17,995.86	17,995.86	-0.00	17,995.86	0.00	-0.00	17,995.86	17,995.86	0.00
Refacciones y accesorios menores de edificios.	0.00	4,719.25	0.00	4,719.25	4,719.25	0.00	4,719.25	0.00	0.00	4,719.25	4,719.25	0.00
SERVICIOS GENERALES.	9,734,288.85	348,560.24	0.00	10,082,849.09	4,319,748.86	5,763,100.23	4,319,748.86	0.00	5,763,100.23	4,319,541.28	4,319,541.28	207.58
SERVICIOS BASICOS.	4,271,880.60	47,728.28	0.00	4,319,608.88	149,055.98	4,170,552.90	149,055.98	-0.00	4,170,552.90	149,055.98	149,055.98	0.00
Servicio de energía eléctrica.	378,658.80	0.00	0.00	378,658.80	53,592.63	325,066.17	53,592.63	0.00	325,066.17	53,592.63	53,592.63	0.00
Servicio de agua.	182,800.80	0.00	0.00	182,800.80	10,566.36	172,234.44	10,566.36	0.00	172,234.44	10,566.36	10,566.36	0.00
Servicio telefónico convencional.	3,710,421.00	0.00	0.00	3,710,421.00	37,150.44	3,673,270.56	37,150.44	0.00	3,673,270.56	37,150.44	37,150.44	0.00
Servicios de conducción de señales analógicas y di	0.00	45,109.42	0.00	45,109.42	45,127.69	-18.27	45,127.69	0.00	-18.27	45,127.69	45,127.69	0.00
Servicio postal.	0.00	2,618.86	0.00	2,618.86	2,618.86	0.00	2,618.86	-0.00	-0.00	2,618.86	2,618.86	0.00
SERVICIOS DE ARRENDAMIENTO.	1,632,150.00	3,600.00	0.00	1,635,750.00	1,411,460.00	224,290.00	1,411,460.00	0.00	224,290.00	1,411,460.00	1,411,460.00	0.00

Arrendamiento de edificios y locales.	1,632,150.00	0.00	0.00	1,632,150.00	1,407,860.00	224,290.00	1,407,860.00	0.00	224,290.00	1,407,860.00	1,407,860.00	0.00
Arrendamiento de mobiliario.	0.00	3,600.00	0.00	3,600.00	3,600.00	0.00	3,600.00	0.00	0.00	3,600.00	3,600.00	0.00
SERVICIOS PROFESIONALES, CIENTÍFICOS, TÉCNICOS Y O	319,901.40	0.00	0.00	319,901.40	46,779.36	273,122.04	46,779.36	-0.00	273,122.04	46,779.36	46,779.36	0.00
Otros servicios comerciales.	319,901.40	0.00	0.00	319,901.40	46,779.36	273,122.04	46,779.36	-0.00	273,122.04	46,779.36	46,779.36	0.00
SERVICIOS DE INSTALACIÓN, REPARACIÓN, MANTENIMIENT	677,342.25	7,869.40	0.00	685,211.65	36,664.70	648,546.95	36,664.70	0.00	648,546.95	36,664.70	36,664.70	0.00
Mantenimiento y conservación de inmuebles para la	639,258.75	0.00	0.00	639,258.75	27,287.30	611,971.45	27,287.30	0.00	611,971.45	27,287.30	27,287.30	0.00
Mantenimiento y conservación de bienes informático	0.00	7,869.40	0.00	7,869.40	7,869.40	0.00	7,869.40	0.00	0.00	7,869.40	7,869.40	0.00
Mantenimiento y conservación de vehículos terrestres	38,083.50	0.00	0.00	38,083.50	1,508.00	36,575.50	1,508.00	0.00	36,575.50	1,508.00	1,508.00	0.00
SERVICIOS DE TRASLADO Y VIATICOS.	2,833,014.60	289,212.56	0.00	3,122,227.16	2,675,638.82	446,588.34	2,675,638.82	0.00	446,588.34	2,675,431.24	2,675,431.24	207.58
Pasajes terrestres nacionales para labores en campo	0.00	190,929.65	0.00	190,929.65	0.00	190,929.65	-0.00	0.00	190,929.65	-0.00	0.00	-0.00
Pasajes terrestres nacionales para servidores públicos	652,860.00	0.00	0.00	652,860.00	626,758.23	26,101.77	626,758.23	0.00	26,101.77	626,758.23	626,758.23	0.00
Viáticos nacionales para servidores públicos en el extranjero	2,180,154.60	0.00	0.00	2,180,154.60	1,950,597.68	229,556.92	1,950,597.68	0.00	229,556.92	1,950,390.10	1,950,390.10	207.58
Gastos para operativos y trabajos de campo en áreas	0.00	98,282.91	0.00	98,282.91	98,282.91	-0.00	98,282.91	0.00	0.00	98,282.91	98,282.91	0.00
SERVICIOS OFICIALES.	0.00	150.00	0.00	150.00	150.00	0.00	150.00	0.00	0.00	150.00	150.00	0.00
Gastos de orden social.	0.00	150.00	0.00	150.00	150.00	0.00	150.00	0.00	0.00	150.00	150.00	0.00
Total =>	61,070,087.72	43,505,275.30	42,554,844.37	62,020,518.65	40,609,574.75	21,410,943.90	40,609,574.75	-0.00	21,410,943.90	35,822,133.61	35,822,133.61	4,787,441.14

INSTITUTO ELECTORAL DE MICHOACAN
Endeudamiento Neto
 Del 1 de enero al 30 de junio de 2015

Identificación de Crédito o Instrumento	Contratación/Colocación	Amortización	Endeudamiento Neto
	A	B	C = A - B
Créditos Bancarios			
			0
			0
			0
			0
			0
			0
			0
			0
			0
Total Créditos Bancarios	0	0	0
Otros Instrumentos de Deuda			
			0
			0
			0
			0
			0
			0
			0
			0
Total Otros Instrumentos de Deuda	0	0	0
TOTAL	0	0	0

INSTITUTO ELECTORAL DE MICHOACAN
Estado Analítico del Ejercicio del Presupuesto de Egresos
Clasificación Funcional (Finalidad y Función)
Del 1 de enero al 30 de junio de 2015

Concepto	Egresos					Subejercicio 6 = (3 - 4)
	Aprobado	Ampliaciones/ (Reducciones)	Modificado	Devengado	Pagado	
	1	2	3 = (1 + 2)	4	5	
Gobierno	536,132,729	5,058,453	541,191,182	339,900,994	331,861,001	201,290,188
Legislación	0	0	0	0	0	0
Justicia	0	0	0	0	0	0
Coordinación de la Política de Gobierno	536,132,729	5,058,453	541,191,182	339,898,918	331,858,925	201,292,264
Relaciones Exteriores	0	0	0	0	0	0
Asuntos Financieros y Hacendarios	0	0	0	2,076	2,076	-2,076
Seguridad Nacional	0	0	0	0	0	0
Asuntos de Orden Público y de Seguridad Interior	0	0	0	0	0	0
Otros Servicios Generales	0	0	0	0	0	0
Desarrollo Social	0	0	0	0	0	0
Protección Ambiental	0	0	0	0	0	0
Vivienda y Servicios a la Comunidad	0	0	0	0	0	0
Salud	0	0	0	0	0	0
Recreación, Cultura y Otras Manifestaciones Sociales	0	0	0	0	0	0
Educación	0	0	0	0	0	0
Protección Social	0	0	0	0	0	0
Otros Asuntos Sociales	0	0	0	0	0	0
Desarrollo Económico	0	0	0	0	0	0
Asuntos Económicos, Comerciales y Laborales en General	0	0	0	0	0	0
Agropecuaria, Silvicultura, Pesca y Caza	0	0	0	0	0	0
Combustibles y Energía	0	0	0	0	0	0
Minería, Manufacturas y Construcción	0	0	0	0	0	0
Transporte	0	0	0	0	0	0
Comunicaciones	0	0	0	0	0	0
Turismo	0	0	0	0	0	0
Ciencia, Tecnología e Innovación	0	0	0	0	0	0
Otras Industrias y Otros Asuntos Económicos	0	0	0	0	0	0
Otras no Clasificadas en Funciones Anteriores	0	0	0	0	0	0
Transacciones de la Deuda Pública / Costo Financiero de la Deuda	0	0	0	0	0	0
Transferencias, Participaciones y Aportaciones entre Diferentes Niveles y Ordenes de Gobierno	0	0	0	0	0	0
Saneamiento del Sistema Financiero	0	0	0	0	0	0
Adeudos de Ejercicios Fiscales Anteriores	0	0	0	0	0	0
Total del Gasto	536,132,729	5,058,453	541,191,182	339,900,994	331,861,001	201,290,188

INSTITUTO ELECTORAL DE MICHOACÁN
 Estado Analítico del Ejercicio del Presupuesto de Egresos
 Clasificación Administrativa
 Del 1 de enero al 30 de junio de 2015

Concepto	Egresos					Subejercicio
	Aprobado	Ampliaciones/ (Reducciones)	Modificado	Devengado	Pagado	
	1	2	3 = (1 + 2)	4	5	
SIN RAMO O DEPENDENCIA	536,132,729	5,058,453	541,191,182	339,977,722	331,937,729	201,213,460
Total del Gasto	536,132,729	5,058,453	541,191,182	339,977,722	331,937,729	201,213,460

INSTITUTO ELECTORAL DE MICHOACÁN
Estado Analítico del Ejercicio del Presupuesto de Egresos
Clasificación por Objeto del Gasto (Capítulo y Concepto)
Del 1 de enero al 30 de junio de 2015

Concepto	Egresos					
	Aprobado	Ampliaciones/ (Reducciones)	Modificado	Devengado	Pagado	Subejercicio
	1	2	3 = (1 + 2)	4	5	6 = (3 + 4)
Servicios Personales	183,609,319	-0	183,609,319	117,868,325	110,040,752	66,740,994
Remuneraciones al Personal de Carácter Permanente	25,252,428	0	25,252,428	12,384,864	12,384,864	12,867,564
Remuneraciones al Personal de Carácter Transitorio	122,086,600	-60,884,045	61,202,555	40,686,758	37,099,467	20,515,797
Remuneraciones Adicionales y Especiales	12,104,768	60,884,045	72,988,813	57,039,376	54,197,495	15,949,438
Seguridad Social	14,453,386	0	14,453,386	3,544,821	2,146,419	10,908,565
Otras Prestaciones Sociales y Económicas	9,712,137	0	9,712,137	4,212,507	4,212,507	5,499,630
Previsiones	0	0	0	0	0	0
Pago de Estímulos a Servidores Públicos	0	0	0	0	0	0
Materiales y Suministros	38,598,209	2,571,088	41,169,297	39,284,306	39,284,306	1,884,991
Materiales de Administración, Emisión de Documentos y Artículos Oficiales	32,152,723	127,423	32,280,145	31,129,217	31,129,217	1,150,928
Alimentos y Utensilios	2,335,204	1,633,807	3,969,011	3,713,423	3,713,423	255,588
Materias Primas y Materiales de Producción y Comercialización	0	0	0	0	0	0
Materiales y Artículos de Construcción y de Reparación	632,507	8,960	641,466	664,581	664,581	-43,113
Productos Químicos, Farmacéuticos y de Laboratorio	30,000	0	30,000	23,336	23,336	6,664
Combustibles, Lubricantes y Aditivos	3,252,618	0	3,252,618	1,848,618	1,848,618	1,404,000
Vestuario, Blancos, Prendas de Protección y Artículos Deportivos	0	706,179	706,179	1,407,144	1,407,144	-700,965
Materiales y Suministros Para Seguridad	0	0	0	0	0	0
Herramientas, Refacciones y Accesorios Menores	195,158	94,719	289,876	477,987	477,987	-188,111
Servicios Generales	103,848,609	1,550,073	105,398,682	54,308,822	54,096,401	51,089,860
Servicios Básicos	9,945,126	169,582	10,114,708	2,538,902	2,538,902	7,575,806
Servicios de Arrendamiento	4,905,610	285,697	5,191,306	3,129,584	3,129,584	2,061,722
Servicios Profesionales, Científicos, Técnicos y Otros Servicios	41,965,516	167,997	42,133,513	30,997,603	30,997,603	11,135,910
Servicios Financieros, Bancarios y Comerciales	1,115,870	19,848	1,135,718	1,702,263	1,702,263	-566,545
Servicios de Instalación, Reparación, Mantenimiento y Conservación	4,187,189	305,942	4,493,130	2,884,112	2,884,112	1,609,018
Servicios de Comunicación Social y Publicidad	16,422,825	0	16,422,825	6,373,379	6,373,379	10,049,445
Servicios de Traslado y Viáticos	21,306,864	542,647	21,849,511	4,522,873	4,522,865	17,326,638
Servicios Oficiales	2,475,279	27,671	2,502,950	1,381,264	1,381,264	1,121,685
Otros Servicios Generales	1,524,331	30,891	1,555,222	778,843	566,630	778,179
Transferencias, Asignaciones, Subsidios y Otras Ayudas	209,604,392	0	209,604,392	127,512,895	127,512,895	82,091,497
Transferencias Internas y Asignaciones al Sector Público	209,604,392	-209,604,392	0	0	0	0
Transferencias al Resto del Sector Público	0	0	0	0	0	0
Subsidios y Subvenciones	0	0	0	0	0	0
Ayudas Sociales	0	209,604,392	209,604,392	127,512,895	127,512,895	82,091,497
Pensiones y Jubilaciones	0	0	0	0	0	0
Transferencias a Fideicomisos, Mandatos y Otros Análogos	0	0	0	0	0	0
Transferencias a la Seguridad Social	0	0	0	0	0	0
Donativos	0	0	0	0	0	0
Transferencias al Exterior	0	0	0	0	0	0
Bienes Muebles, Inmuebles e Intangibles	472,200	937,292	1,409,492	1,003,373	1,003,373	406,119
Mobiliario y Equipo de Administración	420,200	94,790	514,990	142,216	142,216	372,774
Mobiliario y Equipo Educativo y Recreativo	52,000	0	52,000	18,655	18,655	33,345
Equipo e Instrumental Médico y de Laboratorio	0	0	0	0	0	0
Vehículos y Equipo de Transporte	0	800,000	800,000	800,000	800,000	0
Equipo de Defensa y Seguridad	0	0	0	0	0	0
Maquinaria, Otros Equipos y Herramientas	0	-38,512	38,512	38,512	38,512	0
Activos Biológicos	0	0	0	0	0	0
Bienes Inmuebles	0	0	0	0	0	0
Activos Intangibles	0	3,990	3,990	3,990	3,990	0
Inversión Pública	0	0	0	0	0	0
Obra Pública en Bienes de Dominio Público	0	0	0	0	0	0
Obra Pública en Bienes Propios	0	0	0	0	0	0
Proyectos Productivos y Acciones de Fomento	0	0	0	0	0	0

INSTITUTO ELECTORAL DE MICHOACÁN
 Estado Analítico del Ejercicio del Presupuesto de Egresos
 Clasificación por Objeto del Gasto (Capítulo y Concepto)
 Del 1 de enero al 30 de junio de 2016

Concepto	Egresos					Subejercicio
	Aprobado	Ampliaciones/ (Reducciones)	Modificado	Devengado	Pagado	
	1	2	3 = (1 + 2)	4	5	6 = (3 - 4)
Inversiones Financieras y Otras Provisiones	0	0	0	0	0	0
Inversiones Para el Fomento de Actividades Productivas	0	0	0	0	0	0
Acciones y Participaciones de Capital	0	0	0	0	0	0
Compra de Títulos y Valores	0	0	0	0	0	0
Concesión de Préstamos	0	0	0	0	0	0
Inversiones en Fideicomisos, Mandatos y Otros Análogos	0	0	0	0	0	0
Otras Inversiones Financieras	0	0	0	0	0	0
Provisiones para Contingencias y Otras Erogaciones Especiales	0	0	0	0	0	0
Participaciones y Aportaciones	0	0	0	0	0	0
Participaciones	0	0	0	0	0	0
Aportaciones	0	0	0	0	0	0
Convenios	0	0	0	0	0	0
Deuda Pública	0	0	0	0	0	0
Amortización de la Deuda Pública	0	0	0	0	0	0
Intereses de la Deuda Pública	0	0	0	0	0	0
Comisiones de la Deuda Pública	0	0	0	0	0	0
Gastos de la Deuda Pública	0	0	0	0	0	0
Costo por Coberturas	0	0	0	0	0	0
Apoyos Financieros	0	0	0	0	0	0
Adeudos de Ejercicios Fiscales Anteriores (Adefas)	0	0	0	0	0	0
Total del Gasto	536,132,729	5,058,453	541,191,182	339,977,722	331,937,729	201,213,460

INSTITUTO ELECTORAL DE MICHOACAN
Intereses de la Deuda
Del 1 de enero al 30 de junio de 2015

Identificación de Crédito o Instrumento	Devengado	Pagado
Créditos Bancarios		
Total de intereses de Créditos Bancarios	0	0

Otros Instrumentos de Deuda		
Total de intereses de Otros Instrumentos de Deuda	0	0

TOTAL	0	0
--------------	----------	----------

INSTITUTO ELECTORAL DE MICHOACAN
Indicadores de Postura Fiscal
Del 1 de enero al 30 de junio de 2015

Concepto	Estimado	Devengado	Pagado
I. Ingresos Presupuestarios (I=1+2)	536,132,729	391,763,083	391,763,083
1. Ingresos del Gobierno de la Entidad Federativa ¹	0	0	0
2. Ingresos del Sector Paraestatal ¹	536,132,729	391,763,083	391,763,083
II. Egresos Presupuestarios (II=3+4)	0	339,977,722	331,937,729
3. Egresos del Gobierno de la Entidad Federativa ²			
4. Egresos del Sector Paraestatal ²	0	339,977,722	331,937,729
III. Balance Presupuestario (Superávit o Déficit) (III = I - II)	536,132,729	51,785,361	59,825,354

Concepto	Estimado	Devengado	Pagado
III. Balance presupuestario (Superávit o Déficit)	536,132,729	51,785,361	59,825,354
IV. Intereses, Comisiones y Gastos de la Deuda	0	0	0
V. Balance Primario (Superávit o Déficit) (V= III - IV)	536,132,729	51,785,361	59,825,354

Concepto	Estimado	Devengado	Pagado
A. Financiamiento	0	0	0
B. Amortización de la deuda	0	0	0
C. Endeudamiento ó desendeudamiento (C = A - B)	0	0	0

1. Los Ingresos que se presentan son los ingresos presupuestarios totales sin incluir los ingresos por financiamientos. Los Ingresos del Gobierno de la Entidad Federativa corresponden a los del Poder Ejecutivo, Legislativo Judicial y Autónomos

2. Los egresos que se presentan son los egresos presupuestarios totales sin incluir los egresos por amortización. Los egresos del Gobierno de la Entidad Federativa corresponden a los del Poder Ejecutivo, Legislativo, Judicial y Órganos Autónomos

3. Para Ingresos se reportan los ingresos recaudados; para egresos se reportan los egresos pagados

INSTITUTO ELECTORAL DE MICHOACAN
Gasto por Categoría Programática
Del 1 de enero al 30 de junio de 2015

Concepto	Egresos			Pagado	Subejercicio	
	Aprobado	Ampliaciones/ (Reducciones)	Modificado 3 = (1 + 2)			Devengado
	1	2	3 = (1 + 2)	4	5	6 = (3 - 4)
Programas	326,528,337	5,058,453	331,586,790	211,372,938	203,332,945	120,213,852
Subsidios: Sector Social y Privado o Entidades Federativas y Municipios	0	0	0	0	0	0
Sujetos a Reglas de Operación	0	0	0	0	0	0
Otros Subsidios	0	0	0	0	0	0
Desempeño de las Funciones	326,528,337	5,058,453	331,586,790	211,372,938	203,332,945	120,213,852
Prestación de Servicios Públicos	326,528,337	5,058,453	331,586,790	211,372,938	203,332,945	120,213,852
Provisión de Bienes Públicos	0	0	0	0	0	0
Planeación, seguimiento y evaluación de políticas públicas	0	0	0	0	0	0
Promoción y fomento	0	0	0	0	0	0
Regulación y supervisión	0	0	0	0	0	0
Funciones de las Fuerzas Armadas (Únicamente Gobierno Federal)	0	0	0	0	0	0
Específicos	0	0	0	0	0	0
Administrativos y de Apoyo	0	0	0	0	0	0
Apoyo al proceso presupuestario y para mejorar la eficiencia institucional	0	0	0	0	0	0
Apoyo a la función pública y al mejoramiento de la gestión	0	0	0	0	0	0
Compromisos	0	0	0	0	0	0
Obligaciones de cumplimiento de resolución jurisdiccional	0	0	0	0	0	0
Desastres Naturales	0	0	0	0	0	0
Obligaciones	0	0	0	0	0	0
Pensiones y jubilaciones	0	0	0	0	0	0
Aportaciones a la seguridad social	0	0	0	0	0	0
Aportaciones a fondos de estabilización	0	0	0	0	0	0
Aportaciones a fondos de inversión y reestructura de pensiones	0	0	0	0	0	0
Programas de Gasto Federalizado (Gobierno Federal)	0	0	0	0	128,528,056	81,070,784
Gasto Federalizado	209,604,392	0	209,604,392	128,528,056	128,528,056	81,070,784
Participaciones a entidades federativas y municipios	0	0	0	0	0	0
Costo financiero, deuda o apoyos a deudores y ahorradores de la banca	0	0	0	0	0	0
Adeudos de ejercicios fiscales anteriores	0	0	0	0	0	0
Total del Gasto	536,132,729	5,058,453	541,191,182	339,900,994	331,861,001	209,289,852