



ESTADOS FINANCIEROS DE NOVIEMBRE 2015

Instituto Electoral de Michoacán

Estado de Situación Financiera
AL 30/NOV/2015
(Cifras en pesos y centavos)

Página: 1

ACTIVO

ACTIVO CIRCULANTE

EFFECTIVO	\$47,850.00	
BANCOS/TESORER?	\$5,422,209.74	
INVERSIONES TEMPORALES (HASTA 3 MESES)	\$41,898,851.07	
CUENTAS POR COBRAR A CORTO PLAZO	\$26,150,838.90	
DEUDORES DIVERSOS POR COBRAR A CORTO PLAZO	\$384,670.10	
ANTICIPO A PROVEEDORES POR ADQUISIC? DE BIENES Y	\$368,655.52	
Suma ACTIVO CIRCULANTE		\$74,273,075.33

ACTIVO NO CIRCULANTE

TERRENOS	\$12,935,950.00	
EDIFICIOS NO HABITACIONALES	\$8,262,724.39	
MOBILIARIO Y EQUIPO DE ADMINISTRACI?	\$8,330,626.32	
MOBILIARIO Y EQUIPO EDUCACIONAL Y RECREATIVO	\$480,487.35	
VEHICULOS Y EQUIPO DE TRANSPORTE	\$5,696,556.37	
MAQUINARIA, OTROS EQUIPOS Y HERRAMIENTAS	\$38,512.00	
SOFTWARE	\$256,572.26	
Suma ACTIVO NO CIRCULANTE		\$36,001,428.69

TOTAL DE ACTIVO

\$110,274,504.02

PASIVO

PASIVO CIRCULANTE

SERVICIOS PERSONALES POR PAGAR A CORTO PLAZO	-\$142,576.63	
PROVEEDORES POR PAGAR A CORTO PLAZO	-\$34,000.92	
TRANSFERENCIAS OTORGADAS POR PAGAR A CORTO PLAZO	-\$356,660.97	
RETENCIONES Y CONTRIBUCIONES POR PAGAR A CORTO PLA	\$1,282,458.86	
FONDOS EN ADMINISTRACI? A CORTO PLAZO	\$845.30	
PROVISI? PARA DEMANDAS Y JUICIOS A CORTO PLAZO	-\$5,710.73	
OTRAS PROVISIONES A CORTO PLAZO	\$874,895.92	
Suma PASIVO CIRCULANTE		\$1,619,250.83

PASIVO NO CIRCULANTE

FONDOS EN ADMINISTRACI? A LARGO PLAZO	\$845.20	
Suma PASIVO NO CIRCULANTE		\$845.20

TOTAL DE PASIVO

\$1,620,096.03

PATRIMONIO

HACIENDA P?BLICA /PATRIMONIO GENERADO

RESULTADO DEL EJERCICIO (AHORRO)	\$69,273,782.80	
RESULTADOS DE EJERCICIOS ANTERIORES	\$39,380,625.19	
Suma HACIENDA P?BLICA /PATRIMONIO GENERADO		\$108,654,407.99

TOTAL DE PATRIMONIO


\$108,654,407.99

TOTAL DE PASIVO Y PATRIMONIO

\$110,274,504.02

CUENTAS DE ORDEN CONTABLES

DEMANDAS JUDICIAL EN PROCESO DE RESOLUCI?	\$571,862.98	
RESOLUCI? DE DEMANDAS EN PROCESO JUDICIAL	\$571,862.98	




CUENTAS DE ORDEN PRESUPUESTAL DE LOS INGRESOS


LEY DE INGRESOS ESTIMADA	\$536,132,729.00
LEY DE INGRESOS POR EJECUTAR	\$38,254,916.48
MODIFICACIONES A LA LEY DE INGRESOS ESTIMADA	\$35,720,277.23
LEY DE INGRESOS DEVENGADA	\$533,598,089.75
LEY DE INGRESOS RECAUDADA	\$533,598,089.75

CUENTAS DE ORDEN PRESUPUESTAL DE LOS EGRESOS

PRESUPUESTO DE EGRESOS APROBADO	\$536,132,729.00
PRESUPUESTO DE EGRESOS POR EJERCER	\$83,027,796.36
PRESUPUESTO DE EGRESOS MODIFICADO	\$7,791,725.81
PRESUPUESTO DE EGRESOS COMPROMETIDO	\$460,896,658.45
PRESUPUESTO DE EGRESOS DEVENGADO	\$460,896,658.45
PRESUPUESTO DE EGRESOS EJERCIDO	\$460,836,675.45
PRESUPUESTO DE EGRESOS PAGADO	\$460,836,675.45



DR. RAMON HERNANDEZ REYES
PRESIDENTE DEL I.E.M.



C.P. NORMA GASPAR FLORES
VOCAL DE ADMINISTRACION Y PRERROGATIVAS

Bajo protesta de decir verdad declaramos que los Estados Financieros y sus notas, son razonablemente correctos y son responsabilidad del emisor

Estado de Actividades

Del 1º/Ene al 30/nov/2015

(Cifras en pesos y centavos)

Página: 1

2015 % 2014 %

1.- INGRESOS Y OTROS BENEFICIOS

INGRESOS DE GESTI?	7,899,358.88	1.48
APROVECHAMIENTOS DE TIPO CORRIENTE	7,899,358.88	1.48
OTROS APROVECHAMIENTOS	7,899,358.88	1.48
PARTICIPACIONES, APORTACIONES, TRANSFERENCIAS, ASI	525,698,730.87	98.52
TRANSFERENCIAS, ASIGNACIONES, SUBSIDIOS Y OTRAS AY	525,698,730.87	98.52
TRANSFERENCIAS INTERNAS Y ASIGNACIONES DEL SECTOR PÚ	525,698,730.87	98.52
Total de Ingresos y Otros Beneficios	533,598,089.75	100.00


2.- GASTOS Y OTRAS PERDIDAS

GASTOS DE FUNCIONAMIENTO	267,942,601.85	58.25
SERVICIOS PERSONALES	159,553,742.12	34.68
REMUNERACIONES AL PERSONAL DE CARÁCTER PERMANENTE	22,544,039.38	4.90
REMUNERACIONES AL PERSONAL DE CARÁCTER TRANSITORIO	47,996,055.23	10.43
REMUNERACIONES ADICIONALES Y ESPECIALES	70,739,700.87	15.38
SEGURIDAD SOCIAL	7,179,130.74	1.56
OTRAS PRESTACIONES SOCIALES Y ECONÓMICAS	11,094,815.90	2.41
MATERIALES Y SUMINISTROS	42,070,092.50	9.15
MATERIALES DE ADMINISTRACIÓN, EMISIÓN DE DOCUMENTOS	32,748,854.11	7.12
ALIMENTOS Y UTENSILIOS	4,203,609.00	0.91
MATERIALES Y ARTÍCULOS DE CONSTRUCCIÓN Y DE REPARACIÓN	709,824.99	0.15
PRODUCTOS QUÍMICOS, FARMACÉUTICOS Y DE LABORATORIO	24,821.52	0.01
COMBUSTIBLES, LUBRICANTES Y ADITIVOS	2,430,457.85	0.53
VESTUARIO, BLANCOS, PRENDAS DE PROTECCIÓN Y ARTÍCULO	1,407,401.80	0.31
HERRAMIENTAS, REFACCIONES Y ACCESORIOS MENORES	545,123.23	0.12
SERVICIOS GENERALES	66,318,767.23	14.42
SERVICIOS BÁSICOS	3,588,177.18	0.78
SERVICIOS DE ARRENDAMIENTO	3,806,736.69	0.83
SERVICIOS PROFESIONALES, CIENTÍFICOS Y TÉCNICOS Y OT	34,116,781.50	7.42
SERVICIOS FINANCIEROS, BANCARIOS Y COMERCIALES	1,761,136.69	0.38
SERVICIOS DE INSTALACIÓN, REPARACIÓN, MANTENIMIENTO	5,654,246.18	1.23
SERVICIOS DE COMUNICACIÓN SOCIAL Y PUBLICIDAD	8,451,628.08	1.84
SERVICIOS DE TRASLADO Y VIÁTICOS	5,763,955.95	1.25
SERVICIOS OFICIALES	1,882,911.97	0.41
OTROS SERVICIOS GENERALES	1,293,192.99	0.28
TRANSFERENCIAS, ASIGNACIONES, SUBSIDIOS Y OTRAS AY	191,948,254.52	41.73
AYUDAS SOCIALES	191,948,254.52	41.73
AYUDAS SOCIALES A INSTITUCIONES	191,948,254.52	41.73
OTROS GASTOS Y PÉRDIDAS EXTRAORDINARIAS	119,241.24	0.03
ESTIMACIONES, DEPRECIACIONES, DETERIOROS, OBSOLESC	115,052.72	0.03
DISMINUCIÓN DE BIENES POR PÉRDIDA, OBSOLESCENCIA Y	115,052.72	0.03
OTROS GASTOS	4,188.52	0.00
OTROS GASTOS VARIOS	4,188.52	0.00
Total de Gastos y Otras Pérdidas	460,010,097.61	100.00

Resultado del Ejercicio (Ahorro/Desahorro) 73,587,992.14

DR. RAMÓN HERNÁNDEZ REYES
PRESIDENTE DEL I.E.M.

C.P. NORMA GASPÁR FLORES
VOCAL DE ADMINISTRACIÓN Y PRERROGATIVAS



ESTADO DE RESULTADOS
FORMA POR OBJETO DEL GASTO
(Cifras en pesos y centavos)

PERIODO % ACUMULADO %
1/nov al 30/nov/2015 1º/Ene al 30/nov/2015

1.- INGRESOS

OTROS APROVECHAMIENTOS	366,667.93	0.82%	7,899,358.88	1.48%
TRANSFERENCIAS INTERNAS Y ASIGNACIONES D	44,412,490.14	99.18%	525,698,730.87	98.52%
Total de Ingresos	44,779,158.07	100.00%	533,598,089.75	100.00%

2.- GASTOS

REMUNERACIONES AL PERSONAL DE CARÁCTER P	2,048,591.40	9.20%	22,544,039.38	4.90%
REMUNERACIONES AL PERSONAL DE CARÁCTER T	1,482,438.66	6.66%	47,996,055.23	10.43%
REMUNERACIONES ADICIONALES Y ESPECIALES	342,953.38	1.54%	70,739,700.87	15.38%
SEGURIDAD SOCIAL	-2,008,647.78	-9.02%	7,179,130.74	1.56%
OTRAS PRESTACIONES SOCIALES Y ECONÓMICAS	791,057.66	3.55%	11,094,815.90	2.41%
MATERIALES DE ADMINISTRACIÓN, EMISIÓN DE D	634,564.44	2.85%	32,748,854.11	7.12%
ALIMENTOS Y UTENSILIOS	154,631.71	0.69%	4,203,609.00	0.91%
MATERIALES Y ARTÍCULOS DE CONSTRUCCIÓN Y D	6,869.98	0.03%	709,824.99	0.15%
PRODUCTOS QUÍMICOS, FARMACÉUTICOS Y DE LAB	448.76	0.00%	24,821.52	0.01%
COMBUSTIBLES, LUBRICANTES Y ADITIVOS	129,003.30	0.58%	2,430,457.85	0.53%
VESTUARIO, BLANCOS, PRENDAS DE PROTECCIÓN	258.00	0.00%	1,407,401.80	0.31%
HERRAMIENTAS, REFACCIONES Y ACCESORIOS M	10,112.17	0.05%	545,123.23	0.12%
SERVICIOS BÁSICOS	103,231.28	0.46%	3,588,177.18	0.78%
SERVICIOS DE ARRENDAMIENTO	89,925.41	0.40%	3,806,736.69	0.83%
SERVICIOS PROFESIONALES, CIENTÍFICOS Y T	1,639,827.84	7.37%	34,116,781.50	7.42%
SERVICIOS FINANCIEROS, BANCARIOS Y COMER	40,101.20	0.18%	1,761,136.69	0.38%
SERVICIOS DE INSTALACIÓN, REPARACIÓN, MANT	426,235.74	1.91%	5,654,246.18	1.23%
SERVICIOS DE COMUNICACIÓN SOCIAL Y PUBLIC	440,539.51	1.98%	8,451,628.08	1.84%
SERVICIOS DE TRASLADO Y VIÁTICOS	362,320.41	1.63%	5,763,955.95	1.25%
SERVICIOS OFICIALES	0.00	0.00%	1,882,911.97	0.41%
OTROS SERVICIOS GENERALES	82,442.11	0.37%	1,293,192.99	0.28%
AYUDAS SOCIALES A INSTITUCIONES	15,366,272.23	69.02%	191,948,254.52	41.73%
DISMINUCIÓN DE BIENES POR PÉRDIDA, OBSOL	115,052.72	0.52%	115,052.72	0.03%
OTROS GASTOS VARIOS	4,187.76	0.02%	4,188.52	0.00%
Total de Gastos	22,262,417.89	100.00%	460,010,097.61	100.00%


UTILIDAD DEL EJERCICIO

22,516,740.18

73,587,992.14

DR. RAMÓN HERNÁNDEZ REYES
PRESIDENTE DEL I.E.M.

C.P. NORMA GASPÁR FLORES
VOCAL DE ADMINISTRACIÓN Y PRERROGATIVAS





1- Balanza de Comprobación del 1/nov al 30/nov/2015

Nat.	Cuenta	Nombre de la cuenta	SALDO ANTERIOR		MOVIMIENTOS		SALDO ACTUAL	
			DEUDOR	ACREEDOR	DEUDOR	ACREEDOR	DEUDOR	ACREEDOR
D	1111	EFFECTIVO	47,850.00	0.00	0.00	0.00	47,850.00	0.00
D	1112	BANCOS/TESORER?	9,785,289.26	0.00	58,889,618.21	63,252,697.73	5,422,209.74	0.00
D	1114	INVERSIONES TEMPORALES (HASTA 3 MGBSES)	17,887,329.35	0.00	38,021,521.72	14,010,000.00	41,898,851.07	0.00
D	1122	CUENTAS POR COBRAR A CORTO PLAZO	26,150,838.90	0.00	44,412,490.14	44,412,490.14	26,150,838.90	0.00
D	1123	DEUDORES DIVERSOS POR COBRAR A CORTO PLAZO	274,766.71	0.00	405,309.76	295,406.37	384,670.10	0.00
D	1124	INGRESOS POR RECUPERAR A CORTO PLAZO	0.00	0.00	366,667.93	366,667.93	0.00	0.00
D	1131	ANTICIPO A PROVEEDORES POR ADQUISICI? DE BIENES Y	429,555.52	0.00	0.00	60,900.00	368,655.52	0.00
D	1231	TERRENOS	12,935,950.00	0.00	0.00	0.00	12,935,950.00	0.00
D	1233	EDIFICIOS NO HABITACIONALES	8,262,724.39	0.00	0.00	0.00	8,262,724.39	0.00
D	1241	MOBILIARIO Y EQUIPO DE ADMINISTRACI?	8,445,679.04	0.00	0.00	115,052.72	8,330,626.32	0.00
D	1242	MOBILIARIO Y EQUIPO EDUCACIONAL Y RECREATIVO	480,487.35	0.00	0.00	0.00	480,487.35	0.00
D	1244	VEHICULOS Y EQUIPO DE TRANSPORTE	5,718,556.37	0.00	0.00	22,000.00	5,696,556.37	0.00
D	1246	MAQUINARIA, OTROS EQUIPOS Y HERRAMIENTAS	38,512.00	0.00	0.00	0.00	38,512.00	0.00
D	1251	SOFTWARE	255,728.53	0.00	843.73	0.00	256,572.26	0.00
A	2111	SERVICIOS PERSONALES POR PAGAR A CORTO PLAZO	0.00	2,783,626.18	5,598,085.96	2,671,883.15	0.00	-142,576.63
A	2112	PROVEEDORES POR PAGAR A CORTO PLAZO	0.00	-34,000.92	4,061,372.59	4,061,372.59	0.00	-34,000.92
A	2115	TRANSFERENCIAS OTORGADAS POR PAGAR A CORTO PLAZO	0.00	-294,214.44	15,428,718.76	15,366,272.23	0.00	-356,660.97
A	2117	RETENCIONES Y CONTRIBUCIONES POR PAGAR A CORTO PLA	0.00	1,528,647.84	1,383,729.10	1,137,540.12	0.00	1,282,458.86
A	2162	FONDOS EN ADMINISTRACI? A CORTO PLAZO	0.00	845.30	102,429.82	102,429.82	0.00	845.30
A	2171	PROVISI? PARA DEMANDAS Y JUICIOS A CORTO PLAZO	0.00	-5,719.73	17,895.80	17,904.80	0.00	-5,710.73
A	2179	OTRAS PROVISIONES A CORTO PLAZO	0.00	727,099.39	0.00	147,796.53	0.00	874,895.92
A	2252	FONDOS EN ADMINISTRACI? A LARGO PLAZO	0.00	-152,684.01	102,429.82	255,959.03	0.00	845.20
A	3210	RESULTADOS DEL EJERCICIO (AHORRO/ DESAHORRO)	0.00	-4,292,209.34	22,000.00	0.00	0.00	-4,314,209.34
A	3220	RESULTADOS DE EJERCICIOS ANTERIORES	0.00	39,380,625.19	0.00	0.00	0.00	39,380,625.19
A	4169	OTROS APROVECHAMIENTOS	0.00	7,532,690.95	0.00	366,667.93	0.00	7,899,358.88
A	4221	TRANSFERENCIAS INTERNAS Y ASIGNACIONES DEL SECTOR	0.00	481,286,240.73	0.00	44,412,490.14	0.00	525,698,730.87
D	5111	REMUNERACIONES AL PERSONAL DE CARÁCTER PERMANENTE	20,495,447.98	0.00	2,048,591.40	0.00	22,544,039.38	0.00
D	5112	REMUNERACIONES AL PERSONAL DE CARÁCTER TRANSITORIO	46,513,616.57	0.00	1,482,438.66	0.00	47,996,055.23	0.00
D	5113	REMUNERACIONES ADICIONALES Y ESPECIALES	70,396,747.49	0.00	342,953.38	0.00	70,739,700.87	0.00
D	5114	SEGURIDAD SOCIAL	9,187,778.52	0.00	-2,008,647.78	0.00	7,179,130.74	0.00
D	5115	OTRAS PRESTACIONES SOCIALES Y ECON?ICAS	10,303,758.24	0.00	791,057.66	0.00	11,094,815.90	0.00
D	5121	MATERIALES DE ADMINISTRACI?, EMISI? DE DOCUMENTOS	32,114,289.67	0.00	634,564.44	0.00	32,748,854.11	0.00
D	5122	ALIMENTOS Y UTENSILIOS	4,048,977.29	0.00	154,631.71	0.00	4,203,609.00	0.00
D	5124	MATERIALES Y ART?ULOS DE CONSTRUCCI? Y DE REPARACI	702,955.01	0.00	6,869.98	0.00	709,824.99	0.00

D 5125	PRODUCTOS QUÍMICOS, FARMACÉUTICOS Y DE LABORATORIO	24,372.76	0.00	448.76	0.00	24,821.52	0.00
D 5126	COMBUSTIBLES, LUBRICANTES Y ADITIVOS	2,301,454.55	0.00	129,003.30	0.00	2,430,457.85	0.00
D 5127	VESTUARIO, BLANCOS, PRENDAS DE PROTECCIÓN Y ARTÍCULO	1,407,143.80	0.00	258.00	0.00	1,407,401.80	0.00
D 5129	HERRAMIENTAS, REFACCIONES Y ACCESORIOS MENORES	535,011.06	0.00	10,112.17	0.00	545,123.23	0.00
D 5131	SERVICIOS BÁSICOS	3,484,945.90	0.00	103,231.28	0.00	3,588,177.18	0.00
D 5132	SERVICIOS DE ARRENDAMIENTO	3,716,811.28	0.00	89,925.41	0.00	3,806,736.69	0.00
D 5133	SERVICIOS PROFESIONALES, CIENTÍFICOS Y TÉCNICOS Y OT	32,476,953.66	0.00	1,639,827.84	0.00	34,116,781.50	0.00
D 5134	SERVICIOS FINANCIEROS, BANCARIOS Y COMERCIALES	1,721,035.49	0.00	40,101.20	0.00	1,761,136.69	0.00
D 5135	SERVICIOS DE INSTALACIÓN, REPARACIÓN, MANTENIMIENTO	5,228,010.44	0.00	426,235.74	0.00	5,654,246.18	0.00
D 5136	SERVICIOS DE COMUNICACIÓN SOCIAL Y PUBLICIDAD	8,011,088.57	0.00	440,539.51	0.00	8,451,628.08	0.00
D 5137	SERVICIOS DE TRASLADO Y VIÁTICOS	5,401,635.54	0.00	362,320.41	0.00	5,763,955.95	0.00
D 5138	SERVICIOS OFICIALES	1,882,911.97	0.00	0.00	0.00	1,882,911.97	0.00
D 5139	OTROS SERVICIOS GENERALES	1,210,750.88	0.00	82,442.11	0.00	1,293,192.99	0.00
D 5243	AYUDAS SOCIALES A INSTITUCIONES	176,581,982.29	0.00	15,366,272.23	0.00	191,948,254.52	0.00
D 5518	DISMINUCION DE BIENES POR PÉRDIDA, OBSOLESCENCIA Y	0.00	0.00	115,052.72	0.00	115,052.72	0.00
D 5599	OTROS GASTOS VARIOS	0.76	0.00	4,187.76	0.00	4,188.52	0.00
D 7410	DEMANDAS JUDICIAL EN PROCESO DE RESOLUCIÓN	571,862.98	0.00	0.00	0.00	571,862.98	0.00
A 7420	RESOLUCIÓN DE DEMANDAS EN PROCESO JUDICIAL	0.00	571,862.98	0.00	0.00	0.00	571,862.98
D 8110	LEY DE INGRESOS ESTIMADA	536,132,729.00	0.00	0.00	0.00	536,132,729.00	0.00
A 8120	LEY DE INGRESOS POR EJECUTAR	0.00	54,306,290.07	44,779,158.07	28,727,784.48	0.00	38,254,916.48
D 8130	MODIFICACIONES A LA LEY DE INGRESOS ESTIMADA	6,992,492.75	0.00	28,727,784.48	0.00	35,720,277.23	0.00
A 8140	LEY DE INGRESOS DEVENGADA	0.00	0.00	44,779,158.07	44,779,158.07	0.00	0.00
A 8150	LEY DE INGRESOS RECAUDADA	0.00	488,818,931.68	0.00	44,779,158.07	0.00	533,598,089.75
A 8210	PRESUPUESTO DE EGRESOS APROBADO	0.00	536,132,729.00	0.00	0.00	0.00	536,132,729.00
D 8220	PRESUPUESTO DE EGRESOS POR EJERCER	104,805,149.57	0.00	366,667.93	22,144,021.14	83,027,796.36	0.00
A 8230	PRESUPUESTO DE EGRESOS MODIFICADO	0.00	7,425,057.88	0.00	366,667.93	0.00	7,791,725.81
D 8240	PRESUPUESTO DE EGRESOS COMPROMETIDO	-8,716.36	0.00	22,144,021.14	22,135,304.78	-0.00	0.00
D 8250	PRESUPUESTO DE EGRESOS DEVENGADO	2,756,817.83	0.00	22,135,304.78	24,832,139.61	59,983.00	0.00
D 8260	PRESUPUESTO DE EGRESOS EJERCIDO	238,370.34	0.00	24,832,139.61	25,070,509.95	-0.00	0.00
D 8270	PRESUPUESTO DE EGRESOS PAGADO	435,766,165.50	0.00	25,070,509.95	0.00	460,836,675.45	0.00
Sumas =>		1,615,715,818.75	1,615,715,818.75	403,910,275.26	403,910,275.26	1,686,633,925.65	1,686,633,925.65


 DR. RAMON HERNANDEZ REYES
 PRESIDENTE DEL I.E.M.


 C.P. NORMA GASPAR FLORES
 VOCAL DE ADMINISTRACION Y PREROGATIVAS



Indetec v6.35
6SACG3410F

INSTITUTO ELECTORAL DE MICHOACAN
ESTADO DE MICHOACAN
ESTADO DE ORIGEN Y APLICACION DE RECURSOS

Fecha de Impresión:

23/12/2015

Página:

1

DE 01/NOV AL 30/NOV/15

ORIGEN DE LOS RECURSOS


EXISTENCIA EN EFECTIVO Y EQUIVALENTES AL 31/oct/15	27,720,468.61
APROVECHAMIENTOS DE TIPO CORRIENTE	366,667.93
TRANSFERENCIAS, ASIGNACIONES, SUBSIDIOS	44,412,490.14
Disminuciones del Activo	45,272,517.16
Incrementos del Pasivo	23,761,158.27
TOTAL ORIGEN	141,533,302.11

APLICACIÓN DE LOS RECURSOS

SERVICIOS PERSONALES	2,656,393.32
MATERIALES Y SUMINISTROS	935,888.36
SERVICIOS GENERALES	3,184,623.50
AYUDAS SOCIALES	15,366,272.23
ESTIMACIONES, DEPRECIACIONES, DETERIOROS, OBSOLESCEN.	115,052.72
OTROS GASTOS	4,187.76
Incrementos del Activo	45,185,311.56
Disminuciones del Pasivo	26,694,661.85
Disminuciones del Patrimonio	22,000.00
EXISTENCIA EN EFECTIVO Y EQUIVALENTES AL 30/nov/15	47,368,910.81
TOTAL APLICACION	141,533,302.11

DR. RAMON HERNANDEZ REYES
PRESIDENTE DEL I.E.M.

C.P. NORMA GASPAR FLORES
VOCAL DE ADMINISTRACION Y PRERROGATIVAS

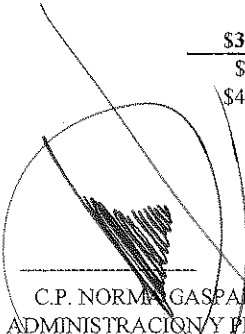



Estado de Flujo de Efectivo
Del 1o de Enero AL 30/nov/2015

(Cifras en pesos y centavos)

	2015	2014
Flujos Netos de Efectivo de las Actividades de Operación		
ORIGEN:	<u>\$533,598,089.75</u>	
Aprovechamientos de Tipo Corriente	\$7,899,358.88	
Transferencias, Asignaciones y Subsidios y Otras Ayudas	\$525,698,730.87	
APLICACIÓN:	<u>\$493,023,311.58</u>	
Servicios Personales	\$159,546,952.52	
Materiales y Suministros	\$42,064,910.52	
Servicios Generales	\$66,249,344.23	
Ayudas Sociales	\$191,948,254.52	
Otras Aplicaciones de Operación	<u>\$33,213,849.79</u>	
Flujos Netos de Efectivo por Actividades de Operación	<u>\$40,574,778.17</u>	
Flujos Netos de Efectivo de las Actividades de Inversión		
ORIGEN:		
APLICACIÓN:	<u>\$1,027,213.66</u>	
Bienes Muebles	\$1,010,379.93	
Otras Aplicaciones de Inversión	<u>\$16,833.73</u>	
Flujos Netos de Efectivo por Actividades de Inversión	<u>(\$1,027,213.66)</u>	
Flujos Netos de Efectivo de las Actividades de Financiamiento		
ORIGEN:		
APLICACIÓN:		
Flujos Netos de Efectivo por Actividades de Financiamiento		
Incremento Neto en el Efectivo y Equivalentes al Efectivo:	<u>\$39,547,564.51</u>	
Efectivo y Equivalentes al Efectivo al Inicio del Ejercicio	\$7,821,346.30	
Efectivo y Equivalentes al Efectivo al Final del Ejercicio	\$47,368,910.81	


DR. RAMON HERNANDEZ REYES
PRESIDENTE DEL I.E.M.



C.P. NORMA GASPAR FLORES
VOCAL DE ADMINISTRACION Y PRERROGATIVAS





Estado de Cambios en la Situación Financiera
DEL 1 DE ENERO AL 30/NOV/2015
(Cifras en pesos y centavos)

Página: 1

	Origen	Aplicación
<u>ACTIVO</u>		<u>\$31,739,302.46</u>
<u>ACTIVO CIRCULANTE</u>		<u>\$35,141,350.86</u>
EFFECTIVO Y EQUIVALENTES		\$39,547,564.51
DERECHOS A RECIBIR EFECTIVO O EQUIVALENTES	\$4,774,869.17	
DERECHOS A RECIBIR BIENES O SERVICIOS		\$368,655.52
<u>ACTIVO NO CIRCULANTE</u>	\$3,402,048.40	
BIENES INMUEBLES, INFRAESTRUCTURA Y CONSTRUCCIONES EN PROCESO		
BIENES MUEBLES	\$3,418,882.13	
ACTIVOS INTANGIBLES		\$16,833.73
<u>PASIVO</u>		<u>\$37,511,628.44</u>
<u>PASIVO CIRCULANTE</u>		<u>\$37,511,628.34</u>
CUENTAS POR PAGAR A CORTO PLAZO		\$38,312,394.22
FONDOS Y BIENES DE TERCEROS EN GARANTÍA Y/O ADMINISTRACIÓN A CORTO PLAZO		
PROVISIONES A CORTO PLAZO	\$800,765.88	
<u>PASIVO NO CIRCULANTE</u>		\$0.10
FONDOS Y BIENES DE TERCEROS EN GARANTÍA Y/O ADMINISTRACIÓN A LARGO PLAZO		\$0.10
<u>PATRIMONIO</u>	<u>\$69,250,930.90</u>	
<u>HACIENDA PÚBLICA / PATRIMONIO GENERADO</u>	<u>\$69,250,930.90</u>	
RESULTADOS DEL EJERCICIO (AHORRO/ DESAHORRO)	\$69,273,782.80	
RESULTADOS DE EJERCICIOS ANTERIORES		\$22,851.90


DR. RAMON HERNANDEZ REYES
PRESIDENTE DEL I.E.M.


C.P. NORMA GASPAR FLORES
VOCAL DE ADMINISTRACIÓN Y PRERROGATIVAS



CUENTA ECONÓMICA
CLASIFICACIÓN ECONOMICA AL 30/nov/2015

INGRESOS

INGRESOS CORRIENTES

Rentas de la Propiedad	<u>\$7,899,358.88</u>
Otros	\$7,899,358.88
 Transferencias, Asignaciones y Donativos Corriente	 <u>\$525,698,730.87</u>
Del Sector Público	\$525,698,730.87

INGRESOS DE CAPITAL:

Incremento de la Depreciación, Amortización, Estim	<u>\$800,765.88</u>
Provisiones	\$800,765.88

TOTAL DE INGRESOS \$534,398,855.63

GASTOS CORRIENTES:

Gastos de Consumo de los Entes del Gob. General	<u>\$267,923,769.90</u>
Sueldos y Salarios	\$152,367,821.78
Contribuciones Sociales	\$7,179,130.74
Impuestos sobre Nominas	\$994,206.00
Compra de Bienes y Servicios	\$107,382,611.38

Gasto de la Propiedad	<u>\$62,516.88</u>
Gastos de la Propiedad Distintos de Intereses	\$62,516.88

Transferencias, Asignaciones y Donativos Corriente	<u>\$191,948,254.52</u>
Al Sector Privado	\$191,948,254.52

GASTOS DE CAPITAL:

Construcciones en Proceso	<u>-\$2,579.63</u>
Construcciones en Proceso	-\$2,579.63

Activos Fijos (Formación Bruta de Capital Fijo)	<u>\$1,027,213.66</u>
Equipo de transporte	\$800,000.00
Equipo de Tecnología	\$101,787.55
Otra Maquinaria y Equipo	\$108,592.38
Activos Fijos Intangibles	\$16,833.73

TOTAL DE GASTOS \$460,959,175.33

FINANCIAMIENTO

FUENTES FINANCIERAS:

Disminución de Activos Financieros	<u>-\$3,402,048.40</u>
Disminución de Activos Financieros No Corrientes	-\$3,402,048.40

Incremento de Pasivos	<u>\$37,511,628.44</u>
Incremento de Pasivos Corrientes	\$37,511,628.34
Incremento de Pasivo No Corrientes	\$0.10


APLICACIONES FINANCIERAS (Usos):

Incremento de Activos Financieros	<u>\$35,141,350.86</u>
Incremento de Activos Financieros Corrientes	\$35,141,350.86

TOTAL DE FINANCIAMIENTO \$69,250,930.90

DR. RAMON HERNANDEZ REYES
PRESIDENTE DEL I.E.M.

C.P. NORMA CASPAR FLORES
VOCAL DE ADMINISTRACIÓN Y PRERROGATIVAS




Estado Analítico de la Deuda y Otros Pasivos
Del 1o de Enero AL 30-nov-2015
(Cifras en pesos y centavos)

DENOMINACIONES DE LAS DEUDAS MONEDA DE	Saldos al Momento "N-1"	Amortización	Colocación	Movimientos del Periodo			Saldos al Momento "N"
				Endeudamiento	Depuración o Conciliación	Variación del Endeudamiento	
CONTRATACIÓN	Institución o Pais Acreedor	del Periodo"	Bruta	Bruta	Neto del Periodo		del Periodo"
OTROS PASIVOS							
Pesos M.N.	Otros pasivos	39,131,724.47	543,073,843.51	505,562,215.07	(37,511,628.44)		(37,511,628.44) 1,620,096.03
	SUBTOTAL =>	39,131,724.47	543,073,843.51	505,562,215.07	(37,511,628.44)		(37,511,628.44) 1,620,096.03
	TOTAL DEUDA Y OTROS PASIVOS =>	39,131,724.47	543,073,843.51	505,562,215.07	(37,511,628.44)		(37,511,628.44) 1,620,096.03

DR. RAMON HERNANDEZ REYES
PRESIDENTE DEL I.E.M.

C.P. NORMA GASPAR FLORES
VOCAL DE ADMINISTRACION Y PRERROGATIVAS




**Estado de Variación en la Hacienda Pública
DEL 1º DE ENE AL 30/NOV/2015**

CONCEPTO	(Cifras en pesos y centavos)			TOTAL
	Hacienda Pública / Patrimonio Contribuido	Hacienda Pública / Patrimonio Generado de Ejercicios Anteriores	Hacienda Pública / Patrimonio Generado del Ejercicio	
Rectificaciones de Resultados de Ejercicios Anteriores 2014				
Rectificaciones de Resultados de Ejercicios Anteriores				
Patrimonio Neto Inicial Ajustado del Ejercicio 2014				
Aportaciones				
Donaciones de Capital				
Actualización de la Hacienda Pública/Patrimonio				
Variaciones de la Hacienda Pública/Patrimonio Neto del Ejercicio 2014		31,194,889.38	8,208,587.71	39,403,477.09
Resultados del Ejercicio (Ahorro/Desahorro)			8,208,587.71	8,208,587.71
Resultados de Ejercicios Anteriores	31,194,889.38			31,194,889.38
Revalúos				
Reservas				
Hacienda Pública/Patrimonio Neto Final del Ejercicio 2014		<u>31,194,889.38</u>	<u>8,208,587.71</u>	<u>39,403,477.09</u>
Cambios de la Hacienda Pública/Patrimonio Neto del Ejercicio 2015				
Aportaciones				
Donaciones de Capital				
Actualización de la Hacienda Pública/Patrimonio				
Variaciones de la Hacienda Pública/Patrimonio Neto del Ejercicio 2015		8,185,735.81	65,379,404.43	73,565,140.24
Resultados del Ejercicio (Ahorro/Desahorro)			65,379,404.43	65,379,404.43
Resultados de Ejercicios Anteriores	8,185,735.81			8,185,735.81
Revalúos				
Reservas				
Saldo Neto en la Hacienda Pública / Patrimonio del Ejercicio 2015		<u>39,380,625.19</u>	<u>73,587,992.14</u>	<u>112,968,617.33</u>

DR. RAMON HERNANDEZ REYES
PRESIDENTE DEL I.E.M.

C.P. NORMA GASPAR FLORES
VOCAL DE ADMINISTRACIÓN Y PRERROGATIVAS



Indetec v6.35
6SACG3501AF


INSTITUTO ELECTORAL DE MICHOACAN
ESTADO DE MICHOACAN

Fecha de Impresión
28/12/2015


ESTADO ANALÍTICO DEL ACTIVO
Del 1 noviembre al 30 noviembre 2015

Página 1


<u>CONCEPTO</u>	Saldo del Inicial 1	Cargos del Periodo 2	Abonos del Periodo 3	Saldo Final 4=(1+2-3)	Variación del Periodo (4-1)
1111 EFECTIVO	47,850.00	0.00	0.00	47,850.00	0.00
1111-01 Caja	47,850.00	0.00	0.00	47,850.00	0.00
1111-01-2 JORGE JESUS SANCHEZ RUISANCHEZ	47,850.00	0.00	0.00	47,850.00	0.00
1112 BANCOS/TESORER?	9,785,289.26	58,889,618.21	63,252,697.73	5,422,209.74	-4,363,079.52
1112-01 HSBC	9,785,289.26	58,889,618.21	63,252,697.73	5,422,209.74	-4,363,079.52
1112-01-001 HSBC Cta. 4002307353	5,713,220.47	58,479,876.26	62,625,258.13	1,567,838.60	-4,145,381.87
1112-01-002 BBVA BANCOMER	1,315,943.94	409,719.28	409,719.28	1,315,943.94	0.00
1112-01-003 BANCO DEL BAJIO CTA. 0125538890101	2,756,124.85	22.67	217,720.32	2,538,427.20	-217,697.65
1114 INVERSIONES TEMPORALES (HASTA 3 MESES)	17,887,329.35	38,021,521.72	14,010,000.00	41,898,851.07	24,011,521.72
1114-01 HSBC	17,887,329.35	38,021,521.72	14,010,000.00	41,898,851.07	24,011,521.72
1114-01-01 HSBC Fdos. de Inv. 6336311934	17,887,329.35	38,021,521.72	14,010,000.00	41,898,851.07	24,011,521.72
1122 CUENTAS POR COBRAR A CORTO PLAZO	26,150,838.90	44,412,490.14	44,412,490.14	26,150,838.90	0.00
1122 CUENTAS POR COBRAR A CORTO PLAZO	26,150,838.90	44,412,490.14	44,412,490.14	26,150,838.90	0.00
1122-91 Transferencias Internas y Asignaciones a	26,150,838.90	44,412,490.14	44,412,490.14	26,150,838.90	0.00
1123 DEUDORES DIVERSOS POR COBRAR A CORTO PLAZO	274,766.71	405,309.76	295,406.37	384,670.10	109,903.39
1123 DEUDORES DIVERSOS POR COBRAR A CORTO PLA	274,766.71	405,309.76	295,406.37	384,670.10	109,903.39
1123-001 Luis Sigfrido Gómez Campos	25,000.00	0.00	0.00	25,000.00	0.00
1123-002 Roberto Ambriz Chavez	9,581.91	15,500.00	22,200.43	2,881.48	-6,700.43
1123-003 María de Lourdes Becerra Pérez	2,691.39	0.00	0.00	2,691.39	0.00
1123-007 Ramón Hernández Reyes	2,752.62	31,242.52	29,024.98	4,970.16	2,217.54
1123-009 Martha López González	6,284.35	3,500.00	3,428.75	6,355.60	71.25
1123-014 Humberto Urquiza Martínez	-3,090.83	3,000.00	3,985.20	-4,076.03	-985.20
1123-021 María Sánchez Sánchez	24,183.00	0.00	0.00	24,183.00	0.00
1123-022 Juan Carlos Valdovinos Corona	-577.07	2,355.07	224.00	1,554.00	2,131.07




1123-025	Luis Manuel Torres Delgado	0.00	5,180.00	0.00	5,180.00	5,180.00
1123-027	Carlos Cortés Oseguera	139,725.23	137,200.00	100,000.00	176,925.23	37,200.00
1123-028	Sandra Nalleli Rangel Jimenez	7,475.00	33,000.00	26,611.10	13,863.90	6,388.90
1123-029	Artemio Garcia Carbajal	5,000.00	0.00	0.00	5,000.00	0.00
1123-030	Claudia Murillo Garcia	-0.00	0.00	0.00	-0.00	0.00
1123-031	Elsa Molina Mercado	-498.00	0.00	0.00	-498.00	0.00
1123-032	Juan Pablo Zetina Medrano	1,601.75	0.00	0.00	1,601.75	0.00
1123-033	Manuel Plascencia Vazquez	0.00	0.00	0.00	0.00	0.00
1123-038	Oscar Fernando Rios Pimentel	3,759.37	18,000.00	1,000.00	20,759.37	17,000.00
1123-039	Jaime Rivera Velazquez	12,149.71	3,500.00	12,769.80	2,879.91	-9,269.80
1123-040	Cristian Oros Hernández	60,394.50	0.00	0.00	60,394.50	0.00
1123-041	Manuel Borja Vargas	20.00	0.00	0.00	20.00	0.00
1123-042	Juan José Moreno Cisneros	18,000.00	43,000.00	40,000.00	21,000.00	3,000.00
1123-043	Yurisha Andrade Morales	10,070.59	16,222.17	13,112.17	13,180.59	3,110.00
1123-044	Rosmi Berenice Bonilla Ureña	0.00	8,500.00	2,551.82	5,948.18	5,948.18
1123-045	José Román Ramiez Vargas	4,179.35	10,500.00	5,244.93	9,434.42	5,255.07
1123-046	Elvia Higuera Pérez	8,491.40	1,000.00	1,984.36	7,507.04	-984.36
1123-049	JOSE LUIS BECERRA JIMENEZ	2,335.96	0.00	0.00	2,335.96	0.00
1123-050	ERICK MAGAÑA GARCIDUEÑAS	25,500.00	0.00	8,787.46	16,712.54	-8,787.46
1123-051	VICTOR MANUEL MORAN HUERTA	7,000.00	0.00	0.00	7,000.00	0.00
1123-052	ALFONSO NICOLÁS ALBA	1,955.02	0.00	0.00	1,955.02	0.00
1123-055	GUILLERMO TOVAR DIAZ	-36.00	0.00	0.00	-36.00	0.00
1123-056	JUAN MANUEL RUANO CABALLERO	7,716.24	5,000.00	0.00	12,716.24	5,000.00
1123-057	SERGIO VELAZQUEZ CASTRO	-0.09	0.00	0.00	-0.09	0.00
1123-059	FRANCISCO CARLOS NAVARES BAUTISTA	8,695.93	0.00	1,987.00	6,708.93	-1,987.00
1123-060	FRANCISCO JAVIER FERNANDEZ GOMEZ	-1,000.00	0.00	0.00	-1,000.00	0.00
1123-062	ALEJANDRO GUDIÑO PAREDES	-0.00	7,000.00	700.75	6,299.25	6,299.25
1123-064	HUMBERTO CASTILLO MERCADO	7,500.00	0.00	0.00	7,500.00	0.00
1123-065	CARLOS HERLINDO DEL TORO PACHECO	10,490.96	0.00	3,694.53	6,796.43	-3,694.53
1123-066	ADOLFO CENDEJAS AVILÉS	15,696.98	0.00	0.00	15,696.98	0.00
1123-068	Cuentas por Cobrar Varios	-46,416.47	0.00	0.00	-46,416.47	0.00
1123-069	Jorge Jesus Sanchez Ruisanchez	19,536.80	0.00	0.00	19,536.80	0.00
1123-071	Celia Guadalupe Sanabria Zamudio	-1,199.89	0.00	0.00	-1,199.89	0.00
1123-072	JOSE LUIS BECERRA JIMENEZ	-2,335.96	0.00	0.00	-2,335.96	0.00
1123-081	OSCAR FERNANDO RIOS PIMENTEL	-5,502.89	0.00	0.00	-5,502.89	0.00
1123-083	GERARDO JESUS CHAVEZ MACIEL	1,504.80	0.00	0.00	1,504.80	0.00
1123-084	JUAN CARLOS VALDOVINOS CORONA	7,500.00	0.00	7,776.00	-276.00	-7,776.00
1123-085	MONSERRAT OLIVOS FUENTES	-6,000.00	12,000.00	6,000.00	0.00	6,000.00
1123-087	JUAN PEDRO GOMEZ ARREOLA	-0.00	3,000.00	1,750.09	1,249.91	1,249.91
1123-088	MARIA ELENA PEREZ FUENTES	-34,628.27	0.00	0.00	-34,628.27	0.00
1123-089	JUAN CARLOS CORTES OSEGUERA	1,500.00	0.00	0.00	1,500.00	0.00
1123-091	MARTHA LOPEZ GONZALEZ	-2,855.60	0.00	2,573.00	-5,428.60	-2,573.00
1123-092	HECTOR MANUEL CAMACHO ZARATE	5,000.00	4,000.00	0.00	9,000.00	4,000.00
1123-093	CAROL BERENICE ARELLANO RANGEL	1,006.02	0.00	0.00	1,006.02	0.00
1123-094	ERIKA ENRIQUEZ GARCIA	13,000.01	12,000.00	0.00	25,000.01	12,000.00



1123-095 JUAN CARLOS MOLINA CORREA	1,914.66	0.00	0.00	1,914.66	0.00
1123-096 GRIS MELINA RAMOS LOPEZ	0.00	2,500.00	0.00	2,500.00	2,500.00
1123-097 CUPERTINO BLANCAS CORTEZ	0.00	3,000.00	0.00	3,000.00	3,000.00
1123-D005 JACONA	-120.00	0.00	0.00	-120.00	0.00
1123-D010 MORELIA NOROESTE	5,000.00	0.00	0.00	5,000.00	0.00
1123-D011 MORELIA NORESTE	4,585.00	0.00	0.00	4,585.00	0.00
1123-D012 CIUDAD HIDALGO	6,950.00	7,800.00	0.00	14,750.00	7,800.00
1123-D013 ZITACUARO	-20,690.39	0.00	0.00	-20,690.39	0.00
1123-D014 URUAPAN NORTE	6,038.20	0.00	0.00	6,038.20	0.00
1123-D017 MORELIA SURESTE	5,000.00	0.00	0.00	5,000.00	0.00
1123-D018 HUETAMO	-900.00	0.00	0.00	-900.00	0.00
1123-D020 URUAPAN SUR	-6,100.00	0.00	0.00	-6,100.00	0.00
1123-D022 MUGICA	-950.00	0.00	0.00	-950.00	0.00
1123-M001 ACUITZIO	-729.70	0.00	0.00	-729.70	0.00
1123-M011 BRISEÑAS	-17,016.34	0.00	0.00	-17,016.34	0.00
1123-M013 CARACUARO	3,650.00	0.00	0.00	3,650.00	0.00
1123-M016 COENEO	-0.00	0.00	0.00	-0.00	0.00
1123-M018 COPANDARO	900.00	0.00	0.00	900.00	0.00
1123-M020 CUITZEO	-32,093.10	0.00	0.00	-32,093.10	0.00
1123-M021 CHARAPAN	-0.00	0.00	0.00	-0.00	0.00
1123-M023 CHAVINDA	-0.00	0.00	0.00	-0.00	0.00
1123-M025 CHILCHOTA	-400.00	0.00	0.00	-400.00	0.00
1123-M027 CHUCANDIRO	800.00	0.00	0.00	800.00	0.00
1123-M028 CHURINTZIO	-11,447.37	0.00	0.00	-11,447.37	0.00
1123-M036 HUANDACAREO	-336.00	0.00	0.00	-336.00	0.00
1123-M039 HUIRAMBA	2,900.00	0.00	0.00	2,900.00	0.00
1123-M041 IRIMBO	4,000.00	2,420.00	0.00	6,420.00	2,420.00
1123-M046 SIXTO VERDUZCO	3,800.00	0.00	0.00	3,800.00	0.00
1123-M048 JUNGAPERO	4,000.00	1,420.00	0.00	5,420.00	1,420.00
1123-M049 LAGUNILLAS	-2,900.00	0.00	0.00	-2,900.00	0.00
1123-M058 NOCUPETARO	3,150.00	0.00	0.00	3,150.00	0.00
1123-M063 PAJACUARAN	-17,016.34	0.00	0.00	-17,016.34	0.00
1123-M064 PANINDICUARO	-0.03	0.00	0.00	-0.03	0.00
1123-M066 PARACHO	4,400.00	0.00	0.00	4,400.00	0.00
1123-M071 PUREPERO	800.00	0.00	0.00	800.00	0.00
1123-M072 PURUANDIRO	1,320.00	0.00	0.00	1,320.00	0.00
1123-M073 QUERENDARO	4,000.00	1,000.00	0.00	5,000.00	1,000.00
1123-M077 SAHUAYO	4,000.00	10,850.00	0.00	14,850.00	10,850.00
1123-M079 SANTA ANA MAYA	-28,202.12	0.00	0.00	-28,202.12	0.00
1123-M085 TANGAMANDAPIO	0.00	0.00	0.00	0.00	0.00
1123-M086 TANGANCICUARO	729.70	0.00	0.00	729.70	0.00
1123-M091 TINGAMBATO	127.00	0.00	0.00	127.00	0.00
1123-M099 TUXPAN	4,000.00	1,620.00	0.00	5,620.00	1,620.00
1123-M101 TZINTZUNTZAN	-0.00	0.00	0.00	-0.00	0.00
1123-M107 YURECUARO	-31,554.28	0.00	0.00	-31,554.28	0.00



1124	INGRESOS POR RECUPERAR A CORTO PLAZO	0.00	366,667.93	366,667.93	0.00	0.00
1124	INGRESOS POR RECUPERAR A CORTO PLAZO	0.00	366,667.93	366,667.93	0.00	0.00
1124-69	Aprovechamiento no comprendidos en ...	0.00	366,667.93	366,667.93	0.00	0.00
1131	ANTICIPO A PROVEEDORES POR ADQUISICIÓN DE BIENES Y PRESTACIONES	429,555.52	0.00	60,900.00	368,655.52	-60,900.00
1131	ANTICIPO A PROVEEDORES POR ADQUISICIÓN DE BIENES Y PRESTACIONES	429,555.52	0.00	60,900.00	368,655.52	-60,900.00
1131-002	Anticipo de Bienes	77,495.52	0.00	0.00	77,495.52	0.00
1131-003	Anticipo de Servicios	352,060.00	0.00	60,900.00	291,160.00	-60,900.00
1231	TERRENOS	12,935,950.00	0.00	0.00	12,935,950.00	0.00
1231	TERRENOS	12,935,950.00	0.00	0.00	12,935,950.00	0.00
1231-01	Brucelas No. 118	400,000.00	0.00	0.00	400,000.00	0.00
1231-02	José Trinidad Esparza No. 31	12,535,950.00	0.00	0.00	12,535,950.00	0.00
1233	EDIFICIOS NO HABITACIONALES	8,262,724.39	0.00	0.00	8,262,724.39	0.00
1233	EDIFICIOS NO HABITACIONALES	8,262,724.39	0.00	0.00	8,262,724.39	0.00
1233-01	Bruselas No. 118	5,962,724.39	0.00	0.00	5,962,724.39	0.00
1233-02	José Trinidad Esparza No. 32	2,300,000.00	0.00	0.00	2,300,000.00	0.00
1241	MOBILIARIO Y EQUIPO DE ADMINISTRACIÓN	8,445,679.04	0.00	115,052.72	8,330,626.32	-115,052.72
1241-1	Muebles de Oficina y Estantería	4,291,586.82	0.00	8,067.65	4,283,519.17	-8,067.65
1241-1-51101	Mobiliario.	4,291,586.82	0.00	8,067.65	4,283,519.17	-8,067.65
1241-3	Equipo de Cómputo y de Tecnologías de la Información	4,146,725.76	0.00	96,157.43	4,050,568.33	-96,157.43
1241-3-51501	Bienes informáticos.	4,146,725.76	0.00	96,157.43	4,050,568.33	-96,157.43
1241-9	Otros Mobiliarios y Equipos de Administración	7,366.46	0.00	10,827.64	-3,461.18	-10,827.64
1241-9-51901	Equipo de administración.	7,366.46	0.00	10,827.64	-3,461.18	-10,827.64
1242	MOBILIARIO Y EQUIPO EDUCACIONAL Y RECREATIVO	480,487.35	0.00	0.00	480,487.35	0.00
1242-1	Equipos y Aparatos Audiovisuales	309,798.69	0.00	0.00	309,798.69	0.00
1242-1-52101	Equipos y aparatos audiovisuales.	309,798.69	0.00	0.00	309,798.69	0.00
1242-2	Aparatos Deportivos	170,688.66	0.00	0.00	170,688.66	0.00
1242-3-52301	Cámaras fotográficas y de video.	170,688.66	0.00	0.00	170,688.66	0.00
1244	VEHICULOS Y EQUIPO DE TRANSPORTE	5,718,556.37	0.00	22,000.00	5,696,556.37	-22,000.00
1244	VEHICULOS Y EQUIPO DE TRANSPORTE	5,718,556.37	0.00	22,000.00	5,696,556.37	-22,000.00
1244-1-54104	Vehículos y equipo terrestres, destinado	5,718,556.37	0.00	22,000.00	5,696,556.37	-22,000.00




1246	MAQUINARIA, OTROS EQUIPOS Y HERRAMIENTAS	38,512.00	0.00	0.00	38,512.00	0.00
1246-4	Sistemas de Aire Acondicionado, Caleface	38,512.00	0.00	0.00	38,512.00	0.00
1246-4-56401	Sistemas de aire acondicionado, caleface	38,512.00	0.00	0.00	38,512.00	0.00
1251	SOFTWARE	255,728.53	843.73	0.00	256,572.26	843.73
1251	SOFTWARE	255,728.53	843.73	0.00	256,572.26	843.73
1251-0-59101	Software.	255,728.53	843.73	0.00	256,572.26	843.73
TOTAL ACTIVO		90,713,267.42	142,096,451.49	122,535,214.89	110,274,504.02	19,561,236.60

DR. RAMON HERNANDEZ REYES
PRESIDENTE DEL I.E.M.

C.P. NORMA GASPAR FLORES
VOCAL DE ADMINISTRACION Y PRERROGATIVAS

Bajo protesta de decir verdad declaramos que los Estados Financieros y sus notas, son razonablemente correctos y son responsabilidad del emisor




Estado Analítico del Pasivo
Del 1 noviembre al 30 noviembre 2015

<u>CONCEPTO</u>		Saldo de Inicial 1	Cargos de Periodo 2	Abonos de Periodo 3	Saldo Final 4=(1-2+3)	Variación del Periodo (4-1)
2111	SERVICIOS PERSONALES POR PAGAR A CORTO PLAZO	2,783,626.18	5,598,085.96	2,671,883.15	-142,576.63	-2,926,202.81
2111-1	Remuneración por pagar al Personal de ca	-0.00	2,048,591.40	2,048,591.40	-0.00	0.00
2111-1-11301	Sueldos base.	-0.00	2,048,591.40	2,048,591.40	-0.00	0.00
2111-2	Remuneración por pagar al Personal de ca	-218,775.94	1,497,928.49	1,497,928.49	-218,775.94	-0.00
2111-2-12101	Honorarios Asimilables a Salarios.	-214,304.34	547,393.49	533,139.36	-228,558.47	-14,254.13
2111-2-12201	Sueldo base al personal eventual.	-4,471.60	950,535.00	964,789.13	9,782.53	14,254.13
2111-3	Remuneraciones Adicionales y Especiales	73,508.91	342,953.38	342,953.38	73,508.91	0.00
2111-3-13201	Primas de vacaciones y dominical.	-0.00	12,794.66	12,794.66	-0.00	-0.00
2111-3-13202	Aguinaldo o gratificación de fin de año.	-0.00	104,347.03	104,347.03	-0.00	0.00
2111-3-13301	Remuneraciones por horas extraordinarias	0.00	0.00	0.00	0.00	0.00
2111-3-13404	Compensaciones por servicios eventuales.	29,816.91	148,183.97	148,183.97	29,816.91	0.00
2111-3-13414	Despensa.	43,692.00	77,627.72	77,627.72	43,692.00	0.00
2111-4	Seguridad Social y Seguros por pagar a C	2,927,202.61	917,555.03	-2,008,647.78	999.80	-2,926,202.81
2111-4-14103	Aportaciones al IMSS.	1,865,490.06	248,699.31	-1,616,790.75	0.00	-1,865,490.06
2111-4-14105	Aportaciones al seguro de cesantía en ed	-0.00	207,575.85	207,575.85	-0.00	0.00
2111-4-14202	Aportaciones al INFONAVIT.	757,192.07	329,485.74	-427,706.33	0.00	-757,192.07
2111-4-14301	Aportaciones al Sistema de Ahorro para e	304,520.68	131,794.13	-171,726.55	1,000.00	-303,520.68
2111-4-14401	Cuotas para el seguro de vida del person	-0.20	0.00	0.00	-0.20	0.00
2111-5	Otras prestaciones sociales y económicas	1,690.60	791,057.66	791,057.66	1,690.60	0.00
2111-5-15101	Cuotas para el fondo de ahorro del perso	845.30	102,429.82	102,429.82	845.30	0.00
2111-5-15202	Pago de liquidaciones.	0.00	244,085.82	244,085.82	0.00	0.00
2111-5-15301	Prestaciones de retiro.	845.30	102,429.82	102,429.82	845.30	0.00
2111-5-15901	Otras prestaciones.	-0.00	342,112.20	342,112.20	-0.00	0.00
2112	PROVEEDORES POR PAGAR A CORTO PLAZO	-34,000.92	4,061,372.59	4,061,372.59	-34,000.92	-0.00
2112-1	Deudas por Adquisición de Bienes y Contr	-1,167,613.97	4,060,528.86	4,060,528.86	-1,167,613.97	-0.00
2112-1-21101	Materiales y útiles de oficina.	419.00	365,221.16	365,221.16	419.00	-0.00
2112-1-21201	Materiales y útiles de impresión y repro	0.00	225,968.00	225,968.00	0.00	0.00
2112-1-21401	Materiales y útiles para el procesamient	394.40	27,137.70	27,137.70	394.40	0.00
2112-1-21501	Material de apoyo informativo.	0.00	3,988.00	3,988.00	0.00	0.00

2112-1-21601	Material de limpieza.	-5,394.00	12,249.58	12,249.58	-5,394.00	0.00
2112-1-22104	Productos alimenticios para el personal	5,394.00	55,571.53	55,571.53	5,394.00	0.00
2112-1-22106	Productos alimenticios para el personal	0.00	96,848.22	96,848.22	0.00	-0.00
2112-1-22301	Utensilios para el servicio de alimentac	-0.00	2,211.96	2,211.96	0.00	0.00
2112-1-24601	Material eléctrico y electrónico.	0.00	3,952.00	3,952.00	0.00	0.00
2112-1-24801	Materiales complementarios.	0.00	2,850.99	2,850.99	0.00	0.00
2112-1-24901	Otros materiales y artículos de construc	0.00	66.99	66.99	0.00	0.00
2112-1-25301	Medicinas y productos farmacéuticos.	0.00	448.76	448.76	0.00	0.00
2112-1-26104	Combustibles, lubricantes y aditivos par	57,290.03	129,003.30	129,003.30	57,290.03	-0.00
2112-1-27101	Vestuario y uniformes.	0.00	258.00	258.00	0.00	0.00
2112-1-29101	Herramientas menores.	-0.00	768.02	768.02	-0.00	0.00
2112-1-29201	Refacciones y accesorios menores de edif	0.00	195.00	195.00	0.00	0.00
2112-1-29301	Refacciones y accesorios menores de mobi	0.00	430.00	430.00	0.00	0.00
2112-1-29401	Refacciones y accesorios para equipo de	-394.40	6,387.38	6,387.38	-394.40	0.00
2112-1-29601	Refacciones y accesorios menores de equi	-0.00	2,331.77	2,331.77	-0.00	-0.00
2112-1-31101	Servicio de energía eléctrica.	7,335.00	21,268.00	21,268.00	7,335.00	0.00
2112-1-31301	Servicio de agua.	6,700.00	514.08	514.08	6,700.00	0.00
2112-1-31401	Servicio telefónico convencional.	935.83	7,845.25	7,845.25	935.83	0.00
2112-1-31701	Servicios de conducción de señales analó	0.00	30,174.00	30,174.00	0.00	0.00
2112-1-31801	Servicio postal.	22,631.94	43,429.95	43,429.95	22,631.94	0.00
2112-1-32201	Arrendamiento de edificios y locales.	2,000.00	47,875.43	47,875.43	2,000.00	-0.00
2112-1-32302	Arrendamiento de mobiliario.	-0.00	0.00	0.00	-0.00	0.00
2112-1-32303	Arrendamiento de fotocopiadoras.	110.50	26,273.98	26,273.98	110.50	0.00
2112-1-32903	Otros Arrendamientos.	0.00	15,776.00	15,776.00	0.00	0.00
2112-1-33104	Otras asesorías para la operación de pro	0.00	1,641.50	1,641.50	0.00	0.00
2112-1-33301	Servicios de informática.	1,579.18	770,000.00	770,000.00	1,579.18	0.00
2112-1-33304	Otros servicios profesionales.	-0.00	1,094.34	1,094.34	-0.00	0.00
2112-1-33601	Servicios relacionados con traducciones.	0.00	0.00	0.00	0.00	0.00
2112-1-33602	Otros servicios comerciales.	-0.00	1,830.28	1,830.28	-0.00	0.00
2112-1-33604	Impresión y elaboración de material info	0.00	762,361.89	762,361.89	0.00	-0.00
2112-1-33801	Servicios de vigilancia.	0.00	102,899.83	102,899.83	0.00	0.00
2112-1-34102	Comisiones bancarias.	0.00	8,549.20	8,549.20	0.00	-0.00
2112-1-34501	Seguros de bienes patrimoniales.	-0.00	0.00	0.00	-0.00	0.00
2112-1-34701	Fletes y maniobras.	0.00	31,552.00	31,552.00	0.00	0.00
2112-1-35101	Mantenimiento y conservación de inmueble	0.00	398,665.72	398,665.72	0.00	0.00
2112-1-35103	Gastos de instalación y mantenimiento de	0.00	1,932.40	1,932.40	0.00	0.00
2112-1-35201	Mantenimiento y conservación de mobiliar	0.00	3,151.99	3,151.99	0.00	0.00
2112-1-35301	Mantenimiento y conservación de bienes i	0.00	1,590.61	1,590.61	0.00	0.00
2112-1-35501	Mantenimiento y conservación de vehículo	-0.00	3,211.01	3,211.01	-0.00	0.00
2112-1-35801	Servicios de lavandería, limpieza e higi	0.00	684.01	684.01	0.00	0.00
2112-1-35901	Servicios de jardinería y fumigación.	0.00	17,000.00	17,000.00	0.00	0.00
2112-1-36101	Difusión de mensajes sobre programas y a	3,063.49	368,787.51	368,787.51	3,063.49	-0.00
2112-1-36201	Difusión de mensajes comerciales para pr	0.00	0.00	0.00	0.00	0.00
2112-1-36601	Servicio de creación y difusión de conte	-3,063.49	71,752.00	71,752.00	-3,063.49	0.00
2112-1-36902	Impresiones y publicaciones oficiales.	-0.00	0.00	0.00	-0.00	0.00

2112-1-37104	Pasajes aéreos nacionales para servidore	0.00	4,288.00	4,288.00	0.00	0.00
2112-1-37201	Pasajes terrestres nacionales para labor	0.00	1,265.00	1,265.00	0.00	0.00
2112-1-37204	Pasajes terrestres nacionales para servi	0.00	7,158.50	7,158.50	0.00	0.00
2112-1-37504	Viáticos nacionales para servidores públ	-72,536.35	156,540.09	156,540.09	-72,536.35	-0.00
2112-1-37901	Gastos para operativos y trabajos de cam	17,413.30	193,068.82	193,068.82	17,413.30	-0.00
2112-1-38301	Congresos y convenciones.	-0.00	0.00	0.00	-0.00	0.00
2112-1-39209	Otros impuestos y derechos.	-0.00	444.00	444.00	-0.00	0.00
2112-1-39901	Otros servicios.	-0.00	22,015.11	22,015.11	0.00	0.00
2112-1-GCO071220I21	GRUPO.COMSOL, SA DE CV	-1,211,492.40	0.00	0.00	-1,211,492.40	0.00
2112-1-ODM950324V2A	OFFICE DEPOT DE MEXICO, S.A. DE C.V.	-0.00	0.00	0.00	-0.00	0.00
2112-2	Deudas por Adquisición de Bienes Inmuebl	1,133,613.05	843.73	843.73	1,133,613.05	0.00
2112-2-51501	Bienes informáticos.	-77,460.37	0.00	0.00	-77,460.37	0.00
2112-2-GCO071220I21	GRUPO COMSOL, SA DE CV	1,211,492.40	0.00	0.00	1,211,492.40	0.00
2112-2-ODM950324V2A	OFFICE DEPOT DE MEXICO, S.A. DE C.V.	-419.00	0.00	0.00	-419.00	0.00
2112-2-RFC	FALTA NOMBRE	0.00	843.73	843.73	0.00	0.00
2112-2-TSD070622PT2	TRIMAX SOLUCIONES DIGITALES, S.A. DE C.V	0.02	0.00	0.00	0.02	0.00
2115	TRANSFERENCIAS OTORGADAS POR PAGAR A CORTO PL	-294,214.44	15,428,718.76	15,366,272.23	-356,660.97	-62,446.53
2115	TRANSFERENCIAS OTORGADAS POR PAGAR A COR	-294,214.44	15,428,718.76	15,366,272.23	-356,660.97	-62,446.53
2115-44502	Financiamiento público a partidos políti	-294,214.44	15,428,718.76	15,366,272.23	-356,660.97	-62,446.53
2117	RETENCIONES Y CONTRIBUCIONES POR PAGAR A CORTO	1,528,647.84	1,383,729.10	1,137,540.12	1,282,458.86	-246,188.98
2117-1	RETENCIONES	1,528,647.84	1,383,729.10	1,137,540.12	1,282,458.86	-246,188.98
2117-1-01	I.S.R. Sueldos y Salarios	266,819.00	877,518.79	745,507.86	134,808.07	-132,010.93
2117-1-02	I.S.R. Asimilados a Salarios	504,261.82	73,583.38	183,678.04	614,356.48	110,094.66
2117-1-03	I.S.R. Honorarios	-134.99	500.00	735.84	100.85	235.84
2117-1-04	I.S.R. Arrendamiento	-7,072.80	5,515.80	5,515.80	-7,072.80	0.00
2117-1-05	I.V.A. Retenciones	-8,435.34	6,417.03	6,417.03	-8,435.34	0.00
2117-1-06	IMSS	335,914.25	282,190.33	91,283.93	145,007.85	-190,906.40
2117-1-07	INFONAVIT	377,025.90	77,734.77	44,418.62	343,709.75	-33,316.15
2117-1-08	2% sobre Nomina	1.00	0.00	0.00	1.00	0.00
2117-71-39801	Impuesto sobre nóminas.	60,269.00	60,269.00	59,983.00	59,983.00	-286.00
2162	FONDOS EN ADMINISTRACI? A CORTO PLAZO	845.30	102,429.82	102,429.82	845.30	-0.00
2162	FONDOS EN ADMINISTRACI? A CORTO PLAZO	845.30	102,429.82	102,429.82	845.30	-0.00
2162-1	Fondo de Ahorro	845.30	102,429.82	102,429.82	845.30	-0.00
2171	PROVISI? PARA DEMANDAS Y JUICIOS A CORTO PLAZO	-5,719.73	17,895.80	17,904.80	-5,710.73	9.00
2171	PROVISI? PARA DEMANDAS Y JUICIOS A CORTO	-5,719.73	17,895.80	17,904.80	-5,710.73	9.00
2171-01	Retención por Pensión Alimenticia	-5,719.73	17,895.80	17,904.80	-5,710.73	9.00



2179	OTRAS PROVISIONES A CORTO PLAZO	727,099.39	0.00	147,796.53	874,895.92	147,796.53
2179-1	RETENCIONES Y CONTRIBUCIONES	15.29	0.00	0.00	15.29	0.00
2179-1-02	IMSS e INFONAVIT	15.29	0.00	0.00	15.29	0.00
2179-2	SERVICIOS	13,407.58	0.00	0.00	13,407.58	0.00
2179-2-01	Telefonía	3,514.58	0.00	0.00	3,514.58	0.00
2179-2-02	Energía Eléctrica	4,287.00	0.00	0.00	4,287.00	0.00
2179-2-03	Agua	5,606.00	0.00	0.00	5,606.00	0.00
2179-3	OTRAS PROVISIONES	605,423.05	0.00	0.00	605,423.05	0.00
2179-3-01	Provedores de Bienes y Servicios	605,423.05	0.00	0.00	605,423.05	0.00
2179-4	FINANCIAMIENTO A PARTIDOS POLITICOS	108,253.47	0.00	147,796.53	256,050.00	147,796.53
2179-4-01	PRERROGATIVA CANDIDATOS INDEPENDIENTES L	-62,446.53	0.00	62,446.53	0.00	62,446.53
2179-5	RETENCION A FAVOR INE DE MULTAS A PARTID	170,700.00	0.00	85,350.00	256,050.00	85,350.00
2252	FONDOS EN ADMINISTRACION A LARGO PLAZO	-152,684.01	102,429.82	255,959.03	845.20	153,529.21
2252	FONDOS EN ADMINISTRACION A LARGO PLAZO	-152,684.01	102,429.82	255,959.03	845.20	153,529.21
2252-1	Fondo de Retiro	-152,684.01	102,429.82	255,959.03	845.20	153,529.21
TOTAL PASIVOS		4,553,599.61	26,694,661.85	23,761,158.27	1,620,096.03	-2,933,503.58


 DR. RAMON HERNANDEZ REYES
 PRESIDENTE DEL I.E.M.


 C.P. NORMA GASPARE FLORES
 VOCAL DE ADMINISTRACION Y PRERROGATIVAS

Bajo protesta de decir verdad declaramos que los Estados Financieros y sus notas, son razonablemente correctos y son responsabilidad del emisor



ESTADO ANALÍTICO DE INGRESOS PRESUPUESTALES
AL 30/nov/2015 (Cuentas con movimiento)
(Cifras en pesos y centavos)

Fuente de Ingresos	Ley de Ingresos Estimada	+Ampliaciones -Reducciones	(1) Ley de Ingresos Modificada	Ingresos Devengado	(2) Ingresos Recaudados	Devengado por Recaudar	Avance de Recaudación 2 / 1
	0.00	7,710,054.03	7,710,054.03	7,889,135.68	7,889,135.68	0.00	102.32%
MULTAS A PARTIDOS POLITICOS	0.00	4,602,755.71	4,602,755.71	4,778,114.11	4,778,114.11	0.00	103.81%
PAN	0.00	0.00	0.00	85,350.00	85,350.00	0.00	0.00%
PRI	0.00	0.00	0.00	90,008.40	90,008.40	0.00	0.00%
PRD	0.00	4,442,371.65	4,442,371.65	4,442,371.65	4,442,371.65	0.00	100.00%
PT	0.00	147,456.46	147,456.46	147,456.46	147,456.46	0.00	100.00%
MC	0.00	12,927.60	12,927.60	12,927.60	12,927.60	0.00	100.00%
OTROS INGRESOS PROPIOS	0.00	3,107,298.32	3,107,298.32	3,111,021.57	3,111,021.57	0.00	100.12%
Recuperación ded Incapacidades	0.00	126,700.15	126,700.15	126,700.15	126,700.15	0.00	100.00%
Venta de Activos	0.00	2,132,500.00	2,132,500.00	2,132,500.00	2,132,500.00	0.00	100.00%
Venta de Otros	0.00	79,000.00	79,000.00	79,000.00	79,000.00	0.00	100.00%
Ingresos Varios	0.00	107,819.17	107,819.17	107,819.17	107,819.17	0.00	100.00%
Rendimientos HSC 7353	0.00	59,478.06	59,478.06	59,478.06	59,478.06	0.00	100.00%
Rendimientos HSBC 1934	0.00	573,859.19	573,859.19	573,859.19	573,859.19	0.00	100.00%
Rendimientos Banbajio 90101	0.00	131.75	131.75	131.75	131.75	0.00	100.00%
RECUPERACION DE POLIZAS DE SEGUROS VEHIC	0.00	27,810.00	27,810.00	27,810.00	27,810.00	0.00	100.00%
OTROS INGRESOS NO IDENTIFICADOS POR GAST	0.00	0.00	0.00	3,723.25	3,723.25	0.00	0.00%
	536,132,729.00	28,000,000.00	564,132,729.00	525,698,730.87	525,698,730.87	0.00	93.19%
Transferencias Internas y Asignaciones al Sector Públi	536,132,729.00	28,000,000.00	564,132,729.00	525,698,730.87	525,698,730.87	0.00	93.19%
Subsidio	536,132,729.00	28,000,000.00	564,132,729.00	525,698,730.87	525,698,730.87	0.00	93.19%
	536,132,729.00	35,710,054.03	571,842,783.03	533,587,866.55	533,587,866.55	0.00	93.31%

DR. RAMON HERNANDEZ REYES
PRESIDENTE DEL I.E.M.

C.P. NORMA GASPAR FLORES
VOCAL DE ADMINISTRACION Y PRERROGATIVAS

Análisis Mensual de Ingresos Recaudado al 30/nov/15 (Cuentas con Movimiento)
(Cifras en pesos y centavos)

Cuent: Nombre de la cuenta	Ley de Ingresos Modificada (1)	Ene	Feb	Mar	Abr	May	Jun	Jul	Ago	Sep	Oct	Diferencia Nov	Dic	Total	(1 - 2)
60	7,710,054.03	852,448.02	923,715.96	516,508.38	513,966.67	500,757.33	1,751,057.84	888,334.98	572,307.12	450,524.30	552,847.15	366,667.93	0.00	7,889,135.68	-179,081.65
69-1 MULTAS A PARTIDOS POLITICOS	4,602,755.71	686,834.45	473,277.53	407,478.36	375,315.21	421,590.36	407,310.44	388,882.99	465,227.25	370,958.82	451,124.15	330,114.55	0.00	4,778,114.11	-175,358.40
69-1-01 PAN	0.00	0.00	0.00	0.00	0.00	0.00	0.00	0.00	85,350.00	0.00	0.00	0.00	0.00	85,350.00	-85,350.00
69-1-02 PRI	0.00	0.00	0.00	0.00	0.00	0.00	0.00	0.00	0.00	0.00	90,008.40	0.00	0.00	90,008.40	-90,008.40
69-1-03 PRD	4,442,371.65	642,091.79	438,930.36	391,249.20	359,086.05	403,762.26	394,139.50	379,964.55	370,958.82	370,958.82	361,115.75	330,114.55	0.00	4,442,371.65	0.00
69-1-04 PT	147,456.46	44,742.66	34,347.17	16,229.16	16,229.16	9,153.00	8,918.44	8,918.44	8,918.43	0.00	0.00	0.00	0.00	147,456.46	0.00
69-1-06 MC	12,927.60	0.00	0.00	0.00	0.00	8,675.10	4,252.50	0.00	0.00	0.00	0.00	0.00	0.00	12,927.60	0.00
69-3 OTROS INGRESOS PROPIOS	3,107,298.32	165,613.57	450,438.43	109,030.02	138,651.46	79,166.97	1,343,747.40	499,451.99	107,079.87	79,565.48	101,723.00	36,553.38	0.00	3,111,021.57	-3,723.25
69-3-001 Recuperación de Incapacidades	126,700.15	0.00	0.00	10,427.40	1,960.55	0.00	0.00	57,156.10	0.00	0.00	57,156.10	0.00	0.00	126,700.15	0.00
69-3-002 Venta de Activos	2,132,500.00	35,000.00	388,000.00	23,500.00	50,500.00	0.00	1,245,900.00	336,600.00	50,700.00	2,300.00	0.00	0.00	0.00	2,132,500.00	0.00
69-3-003 Venta de Otros	79,000.00	0.00	0.00	0.00	0.00	0.00	51,100.00	25,500.00	2,000.00	400.00	0.00	0.00	0.00	79,000.00	0.00
69-3-004 Ingresos Varios	107,819.17	68,759.05	0.51	0.00	55.00	53.76	2,180.16	3,633.41	0.00	28,000.00	2,000.80	3,136.48	0.00	107,819.17	-0.00
69-3-005 Rendimientos HSC 7353	59,478.06	3,418.54	7,011.39	8,111.27	4,416.87	0.00	7,728.34	7,511.38	7,173.01	6,098.64	4,136.11	3,872.51	0.00	59,478.06	0.00
69-3-006 Rendimientos HSBC 1934	573,859.19	58,435.98	55,425.38	66,975.93	81,716.36	59,300.19	35,461.93	66,686.24	47,189.24	42,741.73	38,404.49	21,521.72	0.00	573,859.19	0.00
69-3-007 Rendimientos Banbajo 90101	131.75	0.00	1.15	15.42	2.68	3.02	13.72	4.86	17.62	25.11	25.50	22.67	0.00	131.75	0.00
69-3-008 RECUPERACION DE POLIZAS DE SEGUROS VEHIC	27,810.00	0.00	0.00	0.00	0.00	19,810.00	0.00	0.00	0.00	0.00	0.00	8,000.00	0.00	27,810.00	0.00
69-3-009 OTROS INGRESOS NO IDENTIFICADOS POR GAST	0.00	0.00	0.00	0.00	0.00	0.00	1,363.25	2,360.00	0.00	0.00	0.00	0.00	0.00	3,723.25	-3,723.25
90	564,132,729.00	94,387,868.00	32,065,968.00	98,157,684.00	64,449,446.00	31,101,483.00	66,542,179.50	47,698,451.78	22,168,525.36	16,483,235.09	8,231,400.00	44,412,490.14	0.00	525,698,730.87	38,433,998.13
91 Transferencias internas y Asignaciones a	564,132,729.00	94,387,868.00	32,065,968.00	98,157,684.00	64,449,446.00	31,101,483.00	66,542,179.50	47,698,451.78	22,168,525.36	16,483,235.09	8,231,400.00	44,412,490.14	0.00	525,698,730.87	38,433,998.13
91-01 Subsidio	564,132,729.00	94,387,868.00	32,065,968.00	98,157,684.00	64,449,446.00	31,101,483.00	66,542,179.50	47,698,451.78	22,168,525.36	16,483,235.09	8,231,400.00	44,412,490.14	0.00	525,698,730.87	38,433,998.13
Total=>	571,842,783.03	95,240,316.02	32,989,683.96	98,674,192.38	64,963,412.67	31,602,240.33	68,293,287.34	48,586,786.76	22,740,852.48	16,933,759.39	8,784,247.15	44,779,158.07	0.00	533,587,866.55	38,254,916.48

DR. RAMON HERNANDEZ REYES,
PRESIDENTE DEL I.E.M.

C.P. NORMA GASPAR FLORES
VOCAL DE ADMINISTRACION Y FERROGATIVAS

ESTADO DEL EJERCICIO DEL PRESUPUESTO POR CAPÍTULO DEL GASTO
INSTITUTO ELECTORAL DE MICHOACÁN

Fecha de Impresión:
23/12/2015

ESTADO DE MICHOACÁN
Asignación Presupuestal Anual de Egresos al 30/nov/2015
 (Cifras en pesos y centavos)

Página: 1

Tipo de Gasto: (Total)

Objeto del Gasto	PRESUPUESTO DE EGRESOS				Disponible para		Comprometido	Presupuesto		Ejercido	Pagado	Cuentas por Pagar Deuda
	Aprobado	Ampliaciones	Reducciones	Modificado	Comprometido	Comprometer		No Devengado	Sin Devengar			
							Devengado	Devengado	Devengar			
SERVICIOS PERSONALES.	183,609,319.23	144,886,723.98	144,886,723.98	183,609,319.23	159,546,952.52	24,062,366.71	159,546,952.52	0.00	24,062,366.71	159,546,952.52	159,546,952.52	0.00
REMUNERACIÓN AL PERSONAL DE CARÁCTER PERMANENTE.	25,252,427.97	0.00	0.00	25,252,427.97	22,544,039.38	2,708,388.59	22,544,039.38	0.00	2,708,388.59	22,544,039.38	22,544,039.38	-0.00
Sueldos base.	25,252,427.97	0.00	0.00	25,252,427.97	22,544,039.38	2,708,388.59	22,544,039.38	0.00	2,708,388.59	22,544,039.38	22,544,039.38	-0.00
REMUNERACIÓN AL PERSONAL DE CARÁCTER TRANSITORIO.	122,086,599.85	84,002,678.77	144,886,723.98	61,202,554.64	47,996,055.23	13,206,499.41	47,996,055.23	0.00	13,206,499.41	47,996,055.23	47,996,055.23	-0.00
Honorarios Asimilables a Salarios.	21,498,003.84	84,002,678.77	60,884,045.21	44,616,637.40	32,838,429.22	11,778,208.18	32,838,429.22	0.00	11,778,208.18	32,838,429.22	32,838,429.22	-0.00
Sueldo base al personal eventual.	100,588,596.01	0.00	84,002,678.77	16,585,917.24	15,157,626.01	1,428,291.23	15,157,626.01	0.00	1,428,291.23	15,157,626.01	15,157,626.01	-0.00
REMUNERACIONES ADICIONALES Y ESPECIALES.	12,104,768.10	60,884,045.21	0.00	72,988,813.31	70,739,700.87	2,249,112.44	70,739,700.87	0.00	2,249,112.44	70,739,700.87	70,739,700.87	0.00
Primas de vacaciones y dominical.	2,240,646.49	0.00	0.00	2,240,646.49	721,458.83	1,519,187.66	721,458.83	0.00	1,519,187.66	721,458.83	721,458.83	0.00
Agüinaldo o gratificación de fin de año.	8,866,660.95	0.00	0.00	8,866,660.95	1,782,120.65	7,084,540.30	1,782,120.65	0.00	7,084,540.30	1,782,120.65	1,782,120.65	0.00
Remuneraciones por horas extraordinarias.	0.00	0.00	0.00	0.00	19,270,493.83	-19,270,493.83	19,270,493.83	0.00	-19,270,493.83	19,270,493.83	19,270,493.83	-0.00
Compensaciones por servicios eventuales.	0.00	60,884,045.21	0.00	60,884,045.21	48,107,026.63	12,777,018.58	48,107,026.63	0.00	12,777,018.58	48,107,026.63	48,107,026.63	0.00
Dispensa.	997,460.66	0.00	0.00	997,460.66	858,600.93	138,859.73	858,600.93	0.00	138,859.73	858,600.93	858,600.93	-0.00
SEGURIDAD SOCIAL.	14,453,385.91	0.00	0.00	14,453,385.91	7,179,130.74	7,274,255.17	7,179,130.74	-0.00	7,274,255.17	7,179,130.74	7,179,130.74	0.00
Aportaciones al IMSS.	8,655,011.52	0.00	0.00	8,655,011.52	3,194,440.30	5,460,571.22	3,194,440.30	0.00	5,460,571.22	3,194,440.30	3,194,440.30	0.00
Aportaciones al seguro de cesantía en edad avanzad	0.00	0.00	0.00	0.00	1,181,026.67	-1,181,026.67	1,181,026.67	0.00	-1,181,026.67	1,181,026.67	1,181,026.67	0.00
Aportaciones al INFONAVIT.	2,819,231.17	0.00	0.00	2,819,231.17	1,874,646.49	944,584.68	1,874,646.49	0.00	944,584.68	1,874,646.49	1,874,646.49	0.00
Aportaciones al Sistema de Ahorro para el Retiro.	1,127,692.47	0.00	0.00	1,127,692.47	751,857.81	375,834.66	751,857.81	0.00	375,834.66	751,857.81	751,857.81	0.00
Cuotas para el seguro de vida del personal.	1,851,450.75	0.00	0.00	1,851,450.75	177,159.47	1,674,291.28	177,159.47	-0.00	1,674,291.28	177,159.47	177,159.47	0.00
OTRAS PRESTACIONES SOCIALES Y ECONÓMICAS.	9,712,137.40	0.00	0.00	9,712,137.40	11,088,026.30	-1,375,888.90	11,088,026.30	-0.00	-1,375,888.90	11,088,026.30	11,088,026.30	0.00
Cuotas para el fondo de ahorro del personal.	1,262,621.40	0.00	0.00	1,262,621.40	1,126,121.72	136,499.68	1,126,121.72	-0.00	136,499.68	1,126,121.72	1,126,121.72	0.00
Pago de liquidaciones.	0.00	0.00	0.00	0.00	2,210,581.33	-2,210,581.33	2,210,581.33	0.00	-2,210,581.33	2,210,581.33	2,210,581.33	0.00
Prestaciones de retiro.	1,262,621.40	0.00	0.00	1,262,621.40	1,126,121.72	136,499.68	1,126,121.72	-0.00	136,499.68	1,126,121.72	1,126,121.72	0.00
Otras prestaciones.	7,186,894.60	0.00	0.00	7,186,894.60	6,625,201.53	561,693.07	6,625,201.53	-0.00	561,693.07	6,625,201.53	6,625,201.53	0.00
MATERIALES Y SUMINISTROS.	38,598,209.18	3,590,607.09	0.00	42,188,816.27	42,064,910.52	123,905.75	42,064,910.52	0.00	123,905.75	42,064,910.52	42,064,910.52	-0.00
MATERIALES DE ADMINISTRACIÓN, EMISIÓN DE DOCUMENTO	32,152,722.65	199,199.58	0.00	32,351,922.23	32,746,711.11	-394,788.88	32,746,711.11	0.00	-394,788.88	32,746,711.11	32,746,711.11	0.00
Materiales y útiles de oficina.	29,688,520.02	11,444.06	0.00	29,699,964.08	31,835,893.81	-2,135,929.73	31,835,893.81	0.00	-2,135,929.73	31,835,893.81	31,835,893.81	0.00
Materiales y útiles de impresión y reproducción.	36,898.80	533.60	0.00	37,432.40	256,393.27	-218,960.87	256,393.27	0.00	-218,960.87	256,393.27	256,393.27	0.00
Material estadístico y geográfico.	300.00	8,574.00	0.00	8,874.00	8,874.00	0.00	8,874.00	0.00	0.00	8,874.00	8,874.00	0.00
Materiales y útiles para el procesamiento en equip	887,821.31	0.00	0.00	887,821.31	315,092.75	572,728.56	315,092.75	0.00	572,728.56	315,092.75	315,092.75	0.00
Material de apoyo informativo.	53,888.90	0.00	0.00	53,888.90	21,719.99	32,168.91	21,719.99	0.00	32,168.91	21,719.99	21,719.99	0.00
Material de limpieza.	1,485,293.62	178,647.92	0.00	1,663,941.54	308,737.29	1,355,204.25	308,737.29	-0.00	1,355,204.25	308,737.29	308,737.29	0.00
ALIMENTOS Y UTENSILIOS.	2,335,203.53	1,912,937.31	0.00	4,248,140.84	4,202,225.00	45,915.84	4,202,225.00	0.00	45,915.84	4,202,225.00	4,202,225.00	0.00
Productos alimenticios para el personal en las ins	29,205.89	579,977.08	0.00	609,182.97	609,182.97	-0.00	609,182.97	0.00	-0.00	609,182.97	609,182.97	0.00

Productos alimenticios para el personal derivado d	1,572,155.00	1,286,096.38	0.00	2,858,251.38	3,526,192.78	-667,941.40	3,526,192.78	0.00	-667,941.40	3,526,192.78	3,526,192.78	0.00
Utensilios para el servicio de alimentación.	733,842.64	46,863.85	0.00	780,706.49	66,849.25	713,857.24	66,849.25	0.00	713,857.24	66,849.25	66,849.25	0.00
MATERIALES Y ARTICULOS DE CONSTRUCCION Y DE REPARA	632,507.29	23,832.90	0.00	656,340.19	709,060.01	-52,719.82	709,060.01	0.00	-52,719.82	709,060.01	709,060.01	-0.00
Material eléctrico y electrónico.	274,487.29	0.00	0.00	274,487.29	61,574.18	212,913.11	61,574.18	0.00	212,913.11	61,574.18	61,574.18	0.00
Artículos metálicos para la construcción.	0.00	0.00	0.00	0.00	609,900.00	-609,900.00	609,900.00	0.00	-609,900.00	609,900.00	609,900.00	0.00
Materiales complementarios.	358,020.00	16,645.41	0.00	374,665.41	30,398.34	344,267.07	30,398.34	0.00	344,267.07	30,398.34	30,398.34	-0.00
Otros materiales y artículos de construcción y rep	0.00	7,187.49	0.00	7,187.49	7,187.49	0.00	7,187.49	0.00	0.00	7,187.49	7,187.49	0.00
PRODUCTOS QUIMICOS, FARMACEUTICOS Y DE LABORATORIO	30,000.00	0.00	0.00	30,000.00	24,821.52	5,178.48	24,821.52	0.00	5,178.48	24,821.52	24,821.52	0.00
Medicinas y productos farmacéuticos.	30,000.00	0.00	0.00	30,000.00	24,821.52	5,178.48	24,821.52	0.00	5,178.48	24,821.52	24,821.52	0.00
COMBUSTIBLES, LUBRICANTES Y ADITIVOS.	3,252,618.00	354,512.11	0.00	3,607,130.11	2,429,757.85	1,177,372.26	2,429,757.85	0.00	1,177,372.26	2,429,757.85	2,429,757.85	-0.00
Combustibles, lubricantes y aditivos para vehículo	3,252,618.00	354,512.11	0.00	3,607,130.11	2,429,757.85	1,177,372.26	2,429,757.85	0.00	1,177,372.26	2,429,757.85	2,429,757.85	-0.00
VESTUARIOS, BLANCOS, PRENDAS DE PROTECCION Y ARTÍC	0.00	706,179.00	0.00	706,179.00	1,407,401.80	-701,222.80	1,407,401.80	0.00	-701,222.80	1,407,401.80	1,407,401.80	0.00
Vestuario y uniformes.	0.00	706,179.00	0.00	706,179.00	1,407,401.80	-701,222.80	1,407,401.80	0.00	-701,222.80	1,407,401.80	1,407,401.80	0.00
HERRAMIENTAS, REFACCIONES Y ACCESORIOS MENORES.	195,157.71	393,946.19	0.00	589,103.90	544,933.23	44,170.67	544,933.23	0.00	44,170.67	544,933.23	544,933.23	-0.00
Herramientas menores.	96,589.71	29,171.80	0.00	125,761.51	81,590.84	44,170.67	81,590.84	0.00	44,170.67	81,590.84	81,590.84	-0.00
Refacciones y accesorios menores de edificios.	0.00	12,707.46	0.00	12,707.46	12,707.46	0.00	12,707.46	0.00	0.00	12,707.46	12,707.46	0.00
Refacciones y accesorios menores de mobiliario y e	0.00	3,926.71	0.00	3,926.71	3,926.71	0.00	3,926.71	0.00	0.00	3,926.71	3,926.71	-0.00
Refacciones y accesorios para equipo de cómputo.	62,903.00	323,975.17	0.00	386,878.17	386,878.17	0.00	386,878.17	0.00	0.00	386,878.17	386,878.17	-0.00
Refacciones y accesorios menores de equipo de tran	35,665.00	24,165.05	0.00	59,830.05	59,830.05	0.00	59,830.05	0.00	0.00	59,830.05	59,830.05	0.00
SERVICIOS GENERALES.	103,848,608.59	3,406,292.68	162,307.24	107,092,594.03	66,309,327.23	40,783,266.80	66,309,327.23	0.00	40,783,266.80	66,249,344.23	66,249,344.23	59,983.00
SERVICIOS BASICOS.	9,945,125.95	322,588.09	0.00	10,267,714.04	3,587,137.18	6,680,576.86	3,587,137.18	0.00	6,680,576.86	3,587,137.18	3,587,137.18	0.00
Servicio de energía eléctrica.	1,036,180.08	0.00	0.00	1,036,180.08	425,099.24	611,080.84	425,099.24	0.00	611,080.84	425,099.24	425,099.24	0.00
Servicio de agua.	358,765.20	0.00	0.00	358,765.20	108,249.45	250,515.75	108,249.45	0.00	250,515.75	108,249.45	108,249.45	0.00
Servicio telefónico convencional.	6,460,389.00	0.00	0.00	6,460,389.00	1,445,868.73	5,014,520.27	1,445,868.73	0.00	5,014,520.27	1,445,868.73	1,445,868.73	0.00
Servicio de telefonía celular.	804,660.00	0.00	0.00	804,660.00	200.00	804,460.00	200.00	0.00	804,460.00	200.00	200.00	0.00
Servicios de conducción de señales analógicas y di	315,196.11	96,118.21	0.00	411,314.32	411,314.32	0.00	411,314.32	0.00	0.00	411,314.32	411,314.32	0.00
Servicio postal.	969,935.56	226,469.88	0.00	1,196,405.44	1,196,405.44	0.00	1,196,405.44	0.00	0.00	1,196,405.44	1,196,405.44	0.00
SERVICIOS DE ARRENDAMIENTO.	4,905,609.70	651,484.94	0.00	5,557,094.64	3,806,736.69	1,750,357.95	3,806,736.69	0.00	1,750,357.95	3,806,736.69	3,806,736.69	0.00
Arrendamiento de edificios y locales.	3,688,240.00	0.00	0.00	3,688,240.00	2,947,169.15	741,070.85	2,947,169.15	0.00	741,070.85	2,947,169.15	2,947,169.15	0.00
Arrendamiento de mobiliario.	757,425.50	3,600.00	0.00	761,025.50	23,165.72	737,859.78	23,165.72	0.00	737,859.78	23,165.72	23,165.72	0.00
Arrendamiento de copiadoras fotocopiadoras.	126,000.00	503,870.94	0.00	629,870.94	629,870.94	0.00	629,870.94	0.00	0.00	629,870.94	629,870.94	0.00
Arrendamiento de vehiculos vehiculos terrestres, aéreos, mar	175,500.00	0.00	0.00	175,500.00	0.00	175,500.00	0.00	0.00	175,500.00	0.00	0.00	0.00
Arrendamiento de maquinaria maquinaria y equipo.	17,550.00	0.00	0.00	17,550.00	0.00	17,550.00	0.00	0.00	17,550.00	0.00	0.00	0.00
Patentes, regalías y otras.	140,894.20	0.00	0.00	140,894.20	62,516.88	78,377.32	62,516.88	0.00	78,377.32	62,516.88	62,516.88	0.00
Otros Arrendamientos.	0.00	144,014.00	0.00	144,014.00	144,014.00	0.00	144,014.00	0.00	0.00	144,014.00	144,014.00	0.00
SERVICIOS PROFESIONALES, CIENTÍFICOS, TÉCNICOS Y O	41,965,516.10	624,564.65	0.00	42,590,080.75	34,116,781.50	8,473,299.25	34,116,781.50	-0.00	8,473,299.25	34,116,781.50	34,116,781.50	0.00
Asesorías asociadas a convenios, tratados o acuerd	4,945,000.00	0.00	0.00	4,945,000.00	25,638,077.74	-20,693,077.74	25,638,077.74	0.00	-20,693,077.74	25,638,077.74	25,638,077.74	0.00
Otras asesorías para la operación de programas.	0.00	0.00	0.00	0.00	329,341.50	-329,341.50	329,341.50	0.00	-329,341.50	329,341.50	329,341.50	0.00
Servicios relacionados con procedimientos jurisdic	47,385.00	0.00	0.00	47,385.00	0.00	47,385.00	0.00	0.00	47,385.00	0.00	0.00	0.00
Servicios de informatica de informática.	12,477,000.00	0.00	0.00	12,477,000.00	1,369,264.81	11,107,735.19	1,369,264.81	0.00	11,107,735.19	1,369,264.81	1,369,264.81	0.00
Otros servicios profesionales.	0.00	490,145.98	0.00	490,145.98	490,145.98	0.00	490,145.98	0.00	0.00	490,145.98	490,145.98	0.00
Servicios para capacitación a servidores públicos.	0.00	6,086.52	0.00	6,086.52	6,086.52	0.00	6,086.52	0.00	0.00	6,086.52	6,086.52	0.00
Servicios relacionados con traducciones.	26,400.00	0.00	0.00	26,400.00	48.72	26,351.28	48.72	0.00	26,351.28	48.72	48.72	0.00
Otros servicios comerciales.	477,096.60	127,178.26	0.00	604,274.86	281,786.17	322,488.69	281,786.17	-0.00	322,488.69	281,786.17	281,786.17	0.00

Impresiones de documentos oficiales para la prsta	0.00	1,153.89	0.00	1,153.89	1,153.89	0.00	1,153.89	0.00	0.00	1,153.89	1,153.89	0.00
Impresin y elaboracin de material informativo de	20,942,634.50	0.00	0.00	20,942,634.50	4,901,134.24	16,041,500.26	4,901,134.24	0.00	16,041,500.26	4,901,134.24	4,901,134.24	0.00
Servicios de vigilancia.	3,050,000.00	0.00	0.00	3,050,000.00	1,099,741.93	1,950,258.07	1,099,741.93	0.00	1,950,258.07	1,099,741.93	1,099,741.93	0.00
SERVICIOS FINANCIEROS, BANCARIOS Y COMERCIALES.	1,115,870.00	30,099.68	0.00	1,145,969.68	1,761,136.69	-615,167.01	1,761,136.69	0.00	-615,167.01	1,761,136.69	1,761,136.69	-0.00
Servicios bancarios y financieros.	0.00	7,180.40	0.00	7,180.40	7,180.40	0.00	7,180.40	0.00	0.00	7,180.40	7,180.40	0.00
Comisiones bancarias.	0.00	16,701.68	0.00	16,701.68	16,701.68	0.00	16,701.68	0.00	0.00	16,701.68	16,701.68	-0.00
Seguros de bienes patrimoniales.	186,120.00	0.00	0.00	186,120.00	147,596.41	38,523.59	147,596.41	0.00	38,523.59	147,596.41	147,596.41	0.00
Fletes y maniobras.	929,750.00	0.00	0.00	929,750.00	1,583,440.60	-653,690.60	1,583,440.60	0.00	-653,690.60	1,583,440.60	1,583,440.60	0.00
Servicios bancarios.	0.00	6,217.60	0.00	6,217.60	6,217.60	0.00	6,217.60	0.00	0.00	6,217.60	6,217.60	0.00
SERVICIOS DE INSTALACIN, REPARACIN, MANTENIMIENTO	4,187,188.64	308,537.91	0.00	4,495,726.55	5,653,846.18	-1,158,119.63	5,653,846.18	-0.00	-1,158,119.63	5,653,846.18	5,653,846.18	0.00
Mantenimiento y conservacin de inmuebles para la	2,848,468.75	294,962.40	0.00	3,143,431.15	4,765,963.82	-1,622,532.67	4,765,963.82	0.00	-1,622,532.67	4,765,963.82	4,765,963.82	0.00
Gastos de instalacin y mantenimiento de oficinas.	0.00	5,206.11	0.00	5,206.11	5,206.11	0.00	5,206.11	0.00	0.00	5,206.11	5,206.11	0.00
Mantenimiento y conservacin de mobiliario y equip	107,175.00	0.00	0.00	107,175.00	104,203.95	2,971.05	104,203.95	0.00	2,971.05	104,203.95	104,203.95	0.00
Mantenimiento y conservacin de bienes informtico	49,500.00	8,369.40	0.00	57,869.40	10,166.01	47,703.39	10,166.01	0.00	47,703.39	10,166.01	10,166.01	0.00
Mantenimiento y conservacin de vehculos terrest	451,138.95	0.00	0.00	451,138.95	245,410.34	205,728.61	245,410.34	0.00	205,728.61	245,410.34	245,410.34	0.00
Servicios de lavandera, limpieza e higiene.	416,409.94	0.00	0.00	416,409.94	302,804.90	113,605.04	302,804.90	-0.00	113,605.04	302,804.90	302,804.90	0.00
Servicios de jardinera y fumigacin.	314,496.00	0.00	0.00	314,496.00	220,091.05	94,404.95	220,091.05	0.00	94,404.95	220,091.05	220,091.05	0.00
SERVICIOS DE COMUNICACIN SOCIAL Y PUBLICIDAD.	16,422,824.50	143,288.14	0.00	16,566,112.64	8,451,628.08	8,114,484.56	8,451,628.08	0.00	8,114,484.56	8,451,628.08	8,451,628.08	0.00
Difusin de mensajes sobre programas y actividades	7,883,472.50	0.00	0.00	7,883,472.50	3,001,687.29	4,881,785.21	3,001,687.29	0.00	4,881,785.21	3,001,687.29	3,001,687.29	0.00
Difusin de mensajes comerciales para promover la	0.00	0.00	0.00	0.00	796,420.03	-796,420.03	796,420.03	0.00	-796,420.03	796,420.03	796,420.03	0.00
Servicios de creatividad, preproduccin y producci	3,669,162.00	0.00	0.00	3,669,162.00	0.00	3,669,162.00	0.00	0.00	3,669,162.00	0.00	0.00	0.00
Servicios de la industria filmica, del sonido y de	463,270.00	0.00	0.00	463,270.00	43,848.00	419,422.00	43,848.00	0.00	419,422.00	43,848.00	43,848.00	0.00
Servicio de creacin y difusin de contenido exclu	825,000.00	143,288.14	0.00	968,288.14	1,040,040.14	-71,752.00	1,040,040.14	0.00	-71,752.00	1,040,040.14	1,040,040.14	0.00
Servicios relacionados con monitoreo de informacin	0.00	0.00	0.00	0.00	3,500,000.00	-3,500,000.00	3,500,000.00	0.00	-3,500,000.00	3,500,000.00	3,500,000.00	0.00
Impresiones y publicaciones oficiales.	3,581,920.00	0.00	0.00	3,581,920.00	69,632.62	3,512,287.38	69,632.62	0.00	3,512,287.38	69,632.62	69,632.62	0.00
SERVICIOS DE TRASLADO Y VIATICOS.	21,306,863.84	1,182,345.29	162,307.24	22,326,901.89	5,763,955.95	16,562,945.94	5,763,955.95	0.00	16,562,945.94	5,763,955.95	5,763,955.95	-0.00
Pasajes areos nacionales para servidores pblicos	87,750.00	0.00	0.00	87,750.00	35,893.00	51,857.00	35,893.00	0.00	51,857.00	35,893.00	35,893.00	0.00
Pasajes areos internacionales para servidores pb	150,000.00	0.00	0.00	150,000.00	0.00	150,000.00	0.00	0.00	150,000.00	0.00	0.00	0.00
Pasajes terrestres nacionales para labores en camp	0.00	263,252.55	0.00	263,252.55	57,930.50	205,322.05	57,930.50	0.00	205,322.05	57,930.50	57,930.50	-0.00
Pasajes terrestres nacionales para servidores pbli	2,135,060.00	0.00	0.00	2,135,060.00	823,237.79	1,311,822.21	823,237.79	0.00	1,311,822.21	823,237.79	823,237.79	0.00
Pasajes terrestres internacionales para servidores	20,000.00	0.00	0.00	20,000.00	0.00	20,000.00	0.00	0.00	20,000.00	0.00	0.00	0.00
Viticos nacionales para servidores pblicos en el	17,641,246.60	0.00	0.00	17,641,246.60	3,649,760.35	13,991,486.25	3,649,760.35	0.00	13,991,486.25	3,649,760.35	3,649,760.35	-0.00
Viticos en el extranjero para servidores pblicos	1,110,500.00	0.00	0.00	1,110,500.00	17,941.12	1,092,558.88	17,941.12	0.00	1,092,558.88	17,941.12	17,941.12	0.00
Gastos para operativos y trabajos de campo en rea	0.00	919,092.74	0.00	919,092.74	1,179,193.19	-260,100.45	1,179,193.19	0.00	-260,100.45	1,179,193.19	1,179,193.19	0.00
Gastos de estadia.	162,307.24	0.00	162,307.24	0.00	0.00	0.00	0.00	0.00	0.00	0.00	0.00	0.00
SERVICIOS OFICIALES.	2,475,278.75	27,670.97	0.00	2,502,949.72	1,882,911.97	620,037.75	1,882,911.97	0.00	620,037.75	1,882,911.97	1,882,911.97	-0.00
Gastos de orden social.	0.00	27,348.97	0.00	27,348.97	27,348.97	0.00	27,348.97	0.00	0.00	27,348.97	27,348.97	0.00
Congresos y convenciones.	2,223,278.75	0.00	0.00	2,223,278.75	1,855,241.00	368,037.75	1,855,241.00	0.00	368,037.75	1,855,241.00	1,855,241.00	-0.00
Gastos menores.	0.00	322.00	0.00	322.00	322.00	0.00	322.00	0.00	0.00	322.00	322.00	0.00
Gastos de representacin por actividades instituci	252,000.00	0.00	0.00	252,000.00	0.00	252,000.00	0.00	0.00	252,000.00	0.00	0.00	0.00
OTROS SERVICIOS GENERALES.	1,524,331.11	15,713.01	0.00	1,640,044.12	1,285,192.99	354,851.13	1,285,192.99	0.00	354,851.13	1,225,209.99	1,225,209.99	59,983.00
Impuesto predial.	85,550.00	0.00	0.00	85,550.00	0.00	85,550.00	0.00	0.00	85,550.00	0.00	0.00	0.00
Otros impuestos y derechos.	252,439.80	0.00	0.00	252,439.80	55,273.98	197,165.82	55,273.98	0.00	197,165.82	55,273.98	55,273.98	0.00
Impuesto sobre nminas.	1,066,341.31	0.00	0.00	1,066,341.31	994,206.00	72,135.31	994,206.00	0.00	72,135.31	934,223.00	934,223.00	59,983.00
Otros servicios.	120,000.00	115,713.01	0.00	235,713.01	235,713.01	-0.00	235,713.01	0.00	-0.00	235,713.01	235,713.01	-0.00



TRANSFERENCIAS, ASIGNACIONES, SUBSIDIOS Y OTRAS AY	209,604,392.00	209,604,392.00	209,604,392.00	209,604,392.00	191,948,254.52	17,656,137.48	191,948,254.52	-0.00	17,656,137.48	191,948,254.52	191,948,254.52	0.00
TRANSFERENCIAS INTERNAS Y ASIGNACIONES AL SECTOR P	209,604,392.00	0.00	209,604,392.00	0.00	0.00	0.00	0.00	0.00	0.00	0.00	0.00	0.00
Transferencias para gastos de operación de Organismos	209,604,392.00	0.00	209,604,392.00	0.00	0.00	0.00	0.00	0.00	0.00	0.00	0.00	0.00
AYUDAS SOCIALES.	0.00	209,604,392.00	0.00	209,604,392.00	191,948,254.52	17,656,137.48	191,948,254.52	-0.00	17,656,137.48	191,948,254.52	191,948,254.52	0.00
Financiamiento público a partidos políticos y agrupaciones	0.00	209,604,392.00	0.00	209,604,392.00	191,948,254.52	17,656,137.48	191,948,254.52	-0.00	17,656,137.48	191,948,254.52	191,948,254.52	0.00
BIENES MUEBLES, INMUEBLES E INTANGIBLES.	472,200.00	957,133.28	0.00	1,429,333.28	1,027,213.66	402,119.62	1,027,213.66	0.00	402,119.62	1,027,213.66	1,027,213.66	0.00
MOBILIARIO Y EQUIPO DE ADMINISTRACIÓN.	420,200.00	101,787.55	0.00	521,987.55	153,212.91	368,774.64	153,212.91	0.00	368,774.64	153,212.91	153,212.91	0.00
Mobiliario.	352,900.00	0.00	0.00	352,900.00	44,058.90	308,841.10	44,058.90	0.00	308,841.10	44,058.90	44,058.90	0.00
Bienes informáticos.	0.00	101,787.55	0.00	101,787.55	101,787.55	0.00	101,787.55	0.00	0.00	101,787.55	101,787.55	-0.00
Equipo de administración.	67,300.00	0.00	0.00	67,300.00	7,366.46	59,933.54	7,366.46	0.00	59,933.54	7,366.46	7,366.46	0.00
MOBILIARIO, EQUIPO EDUCACIONAL Y RECREATIVO.	52,000.00	0.00	0.00	52,000.00	18,655.02	33,344.98	18,655.02	0.00	33,344.98	18,655.02	18,655.02	0.00
Equipos y aparatos audiovisuales.	15,500.00	0.00	0.00	15,500.00	1,290.00	14,210.00	1,290.00	0.00	14,210.00	1,290.00	1,290.00	0.00
Cámaras fotográficas y de video.	36,500.00	0.00	0.00	36,500.00	17,365.02	19,134.98	17,365.02	0.00	19,134.98	17,365.02	17,365.02	0.00
VEHÍCULOS Y EQUIPO DE TRANSPORTE.	0.00	800,000.00	0.00	800,000.00	800,000.00	0.00	800,000.00	0.00	0.00	800,000.00	800,000.00	0.00
Vehículos y equipo terrestres, destinados a servicios	0.00	800,000.00	0.00	800,000.00	800,000.00	0.00	800,000.00	0.00	0.00	800,000.00	800,000.00	0.00
MAQUINARIA, OTROS EQUIPOS Y HERRAMIENTAS.	0.00	38,512.00	0.00	38,512.00	38,512.00	0.00	38,512.00	0.00	0.00	38,512.00	38,512.00	0.00
Sistemas de aire acondicionado, calefacción y de refrigeración	0.00	38,512.00	0.00	38,512.00	38,512.00	0.00	38,512.00	0.00	0.00	38,512.00	38,512.00	0.00
ACTIVOS INTANGIBLES.	0.00	16,833.73	0.00	16,833.73	16,833.73	0.00	16,833.73	0.00	0.00	16,833.73	16,833.73	0.00
Software.	0.00	16,833.73	0.00	16,833.73	16,833.73	0.00	16,833.73	0.00	0.00	16,833.73	16,833.73	0.00
Total =>	536,132,729.00	362,445,149.03	354,653,423.22	543,924,454.81	460,896,658.45	83,027,796.36	460,896,658.45	-0.00	83,027,796.36	460,836,675.45	460,836,675.45	59,983.00

DR. RAMON HERNANDEZ REYES
PRESIDENTE DEL I.E.M.

C.P. NORMA GASPAR FLORES
VOCAL DE ADMINISTRACIÓN Y PRERROGATIVAS

Bajo protesta de decir verdad declaramos que los Estados Financieros y sus notas, son razonablemente correctos y son responsabilidad del emisor



Indetec v6.35
6SACG3616F

INSTITUTO ELECTORAL DE MICHOACÁN
ESTADO DE MICHOACÁN
Análítico Mensual de Egresos Pagados al 30/nov/15 (Cuentas Con Movimientos)

Fecha de Impresión:
23/12/2015

Página: 1


Tipo de Gsto: (Total)

(Cifras en pesos y centavos)

Partida	DESCRIPCIÓN	Presupuesto Modificado (1)											Diferencia		Total (2)	(1 - 2)
			Ene	Feb	Mar	Abr	May	Jun	Jul	Ago	Sep	Oct	Nov	Dic		
10000	SERVICIOS PERSONALES.	183,609,319.23	11,786,916.33	12,039,442.26	11,959,774.22	20,187,416.29	36,612,191.26	17,455,012.05	20,071,290.90	5,753,675.52	9,856,340.97	8,242,296.59	5,582,596.13	0.00	159,546,952.52	24,062,366.71
11000	REMUNERACIÓN AL PERSONAL DE CARÁCTER PERMANENTE.	25,252,427.97	2,080,185.28	2,090,770.84	2,082,465.24	2,055,757.02	2,055,757.02	2,019,928.92	2,091,585.12	1,982,293.90	2,002,650.77	2,034,053.87	2,048,591.40	0.00	22,544,039.38	2,708,388.59
11301	Sueldos base.	25,252,427.97	2,080,185.28	2,090,770.84	2,082,465.24	2,055,757.02	2,055,757.02	2,019,928.92	2,091,585.12	1,982,293.90	2,002,650.77	2,034,053.87	2,048,591.40	0.00	22,544,039.38	2,708,388.59
12000	REMUNERACIÓN AL PERSONAL DE CARÁCTER TRANSITORIO.	61,202,554.64	5,800,845.79	4,958,920.32	6,268,066.38	6,372,648.85	7,464,057.68	6,234,928.18	5,320,218.55	1,317,100.35	1,247,527.84	1,529,302.63	1,482,438.66	0.00	47,996,055.23	13,206,499.41
12101	Honorarios Asimilables a Salarios.	44,616,637.40	4,288,963.30	3,363,451.09	4,654,441.02	4,767,205.38	5,670,334.55	4,697,416.08	3,782,440.83	261,573.38	270,760.12	549,939.81	531,903.66	0.00	32,838,429.22	11,778,208.18
12201	Sueldo base al personal eventual.	16,585,917.24	1,511,882.49	1,595,469.23	1,613,625.36	1,605,443.47	1,793,723.13	1,537,512.10	1,537,777.72	1,055,526.97	976,767.72	979,362.82	950,535.00	0.00	15,157,626.01	1,428,291.23
13000	REMUNERACIONES ADICIONALES Y ESPECIALES.	72,988,813.31	2,897,309.75	3,007,090.06	2,949,522.32	10,894,453.57	26,719,295.30	7,729,823.54	11,392,183.34	121,688.29	4,318,548.15	366,833.17	342,953.38	0.00	70,739,700.87	2,249,112.44
13201	Primas de vacaciones y dominical.	2,240,646.49	17,871.89	14,013.59	18,918.39	22,675.80	23,424.57	18,412.01	580,484.01	1,820.04	6,842.58	4,201.29	12,794.66	0.00	721,458.83	1,519,187.66
13202	Aguinaldo o gratificación de fin de año.	8,866,660.95	178,515.94	140,144.22	189,203.45	205,769.62	234,265.86	184,113.16	280,891.39	37,690.65	151,044.06	76,135.27	104,347.03	0.00	1,782,120.65	7,084,540.30
13301	Remuneraciones por horas extraordinarias.	0.00	0.00	0.00	0.00	0.00	0.00	7,380,934.77	7,772,205.87	0.00	4,077,290.86	40,062.33	0.00	0.00	19,270,493.83	-19,270,493.83
13404	Compensaciones por servicios eventuales.	60,884,045.21	2,620,966.60	2,772,976.93	2,661,220.56	10,587,298.30	26,382,895.02	67,653.75	2,679,892.22	7,000.00	10,000.00	168,939.28	148,183.97	0.00	48,107,026.63	12,777,018.58
13414	Despensa.	997,460.66	79,955.32	79,955.32	80,179.92	78,709.85	78,709.85	78,709.85	78,709.85	75,177.60	73,370.65	77,495.00	77,627.72	0.00	858,600.93	138,859.73
14000	SEGURIDAD SOCIAL.	14,453,385.91	454,806.47	1,643,272.24	313,541.88	299,679.87	0.00	-564,881.39	0.00	354,945.03	0.00	3,760,211.61	917,555.03	0.00	7,179,130.74	7,274,255.17
14103	Aportaciones al IMSS.	8,655,011.52	302,128.30	523,536.54	313,541.88	299,679.87	0.00	0.00	0.00	352,945.03	0.00	1,153,909.37	248,699.31	0.00	3,194,440.30	5,460,571.22
14105	Aportaciones al seguro de cesantía en edad avanzada	0.00	0.00	0.00	0.00	0.00	0.00	0.00	0.00	0.00	0.00	973,450.82	207,575.85	0.00	1,181,026.67	-1,181,026.67
14202	Aportaciones al INFONAVIT.	2,819,231.17	0.00	376,843.80	0.00	0.00	0.00	0.00	0.00	0.00	0.00	1,168,316.95	329,485.74	0.00	1,874,646.49	944,584.68
14301	Aportaciones al Sistema de Ahorro para el Retiro.	1,127,692.47	0.00	153,529.21	0.00	0.00	0.00	0.00	0.00	2,000.00	0.00	464,534.47	131,794.13	0.00	751,857.81	375,834.66
14401	Cuotas para el seguro de vida del personal.	1,851,450.75	152,678.17	589,362.69	0.00	0.00	0.00	-564,881.39	0.00	0.00	0.00	0.00	0.00	0.00	177,159.47	1,674,291.28
15000	OTRAS PRESTACIONES SOCIALES Y ECONÓMICAS.	9,712,137.40	553,769.04	339,388.80	346,178.40	564,876.98	373,081.26	2,035,212.80	1,267,303.89	1,977,647.95	2,287,614.21	551,895.31	791,057.66	0.00	11,088,026.30	-1,375,888.90
15101	Cuotas para el fondo de ahorro del personal.	1,262,621.40	104,009.52	0.00	0.00	0.00	0.00	0.00	0.00	718,514.37	99,465.07	101,702.94	102,429.82	0.00	1,126,121.72	136,499.68
15202	Pago de liquidaciones.	0.00	0.00	0.00	0.00	222,699.98	30,904.26	20,209.38	701,585.29	209,791.21	781,305.39	0.00	244,085.82	0.00	2,210,581.33	-2,210,581.33
15301	Prestaciones de retiro.	1,262,621.40	104,009.52	0.00	0.00	0.00	0.00	0.00	0.00	718,514.37	99,465.07	101,702.94	102,429.82	0.00	1,126,121.72	136,499.68
15901	Otras prestaciones.	7,186,894.60	345,750.00	339,388.80	346,178.40	342,177.00	342,177.00	2,015,003.42	565,718.60	330,828.00	1,307,378.68	348,489.43	342,112.20	0.00	6,625,201.53	561,693.07
20000	MATERIALES Y SUMINISTROS.	42,188,816.27	1,021,408.97	7,879,354.40	1,638,898.42	1,180,769.75	4,859,755.50	22,704,119.35	625,617.25	500,956.34	272,828.80	445,313.38	935,888.36	0.00	42,064,910.52	123,905.75
21000	MATERIALES DE ADMINISTRACIÓN, EMISIÓN DE DOCUMENTO	32,351,922.23	30,443.10	7,515,695.44	430,579.05	498,022.47	3,243,874.27	19,410,602.47	278,269.85	304,009.14	156,956.07	243,694.81	634,564.44	0.00	32,746,711.11	-394,788.88
21101	Materiales y útiles de oficina.	29,699,964.08	417.00	7,420,948.37	357,313.10	437,540.05	3,206,188.33	19,284,143.55	272,023.49	285,107.16	89,432.90	117,558.70	365,221.16	0.00	31,835,893.81	-2,135,929.73
21201	Materiales y útiles de impresión y reproducción.	37,432.40	0.00	0.00	5,522.90	1,462.80	0.00	20,063.97	1,508.00	1,334.00	533.60	0.00	225,968.00	0.00	256,393.27	-218,960.87
21301	Material estadístico y geográfico.	8,874.00	0.00	0.00	0.00	8,874.00	0.00	0.00	0.00	0.00	0.00	0.00	0.00	0.00	8,874.00	0.00
21401	Materiales y útiles para el procesamiento en equip	887,821.31	21,740.29	48,323.46	25,180.36	14,401.07	7,195.02	11,768.64	2,470.10	882.92	52,382.14	103,611.05	27,137.70	0.00	315,092.75	572,728.56
21501	Material de apoyo informativo.	53,888.90	3,656.00	4,823.99	3,276.00	0.00	0.00	0.00	0.00	5,000.00	496.00	480.00	3,988.00	0.00	21,719.99	32,168.91
21601	Material de limpieza.	1,663,941.54	4,629.81	41,599.62	39,286.69	35,744.55	30,490.92	94,626.31	2,268.26	11,685.06	14,111.43	22,045.06	12,249.58	0.00	308,737.29	1,355,204.25
22000	ALIMENTOS Y UTENSILIOS.	4,248,140.84	47,516.13	130,899.93	199,947.61	268,594.66	1,009,125.98	2,057,338.80	174,508.84	58,088.77	29,128.20	72,444.37	154,631.71	0.00	4,202,225.00	45,915.84
22104	Productos alimenticios para el personal en las ins	609,182.97	47,390.94	105,099.91	186,533.29	650.07	-32,361.06	120,968.65	23,082.95	27,324.45	18,593.04	56,329.20	55,571.53	0.00	609,182.97	-0.00
22106	Productos alimenticios para el personal derivado d	2,858,251.38	0.00	23,516.60	0.00	257,174.64	1,032,796.21	1,912,486.39	151,434.21	30,394.29	6,351.50	15,190.72	96,848.22	0.00	3,526,192.78	-667,941.40
22301	Utensilios para el servicio de alimentación.	780,706.49	125.19	2,283.42	13,414.32	10,769.95	8,690.83	23,883.76	-8.32	370.03	4,183.66	924.45	2,211.96	0.00	66,849.25	713,857.24
24000	MATERIALES Y ARTICULOS DE CONSTRUCCION Y DE REPARA	656,340.19	0.00	13,205.56	14,013.34	11,691.71	17,280.12	628,390.20	1,102.33	0.00	16,506.77	0.00	6,869.98	0.00	709,060.01	-52,719.82

24701	Artículos metálicos para la construcción.	0.00	0.00	0.00	0.00	0.00	0.00	609,900.00	0.00	0.00	0.00	0.00	0.00	609,900.00	-609,900.00
24801	Materiales complementarios.	374,665.41	0.00	2,441.43	3,382.50	3,308.00	6,415.99	11,799.43	200.00	0.00	0.00	0.00	2,850.99	30,398.34	344,267.07
24901	Otros materiales y artículos de construcción y rep	7,187.49	0.00	0.00	0.00	3,275.50	3,560.00	285.00	0.00	0.00	0.00	0.00	66.99	7,187.49	0.00
25000	PRODUCTOS QUÍMICOS, FARMACÉUTICOS Y DE LABORATORIO	30,000.00	0.00	278.85	264.47	0.00	21,534.70	1,257.89	447.15	589.70	0.00	0.00	448.76	24,821.52	5,178.48
*25301	Medicinas y productos farmacéuticos.	30,000.00	0.00	278.85	264.47	0.00	21,534.70	1,257.89	447.15	589.70	0.00	0.00	448.76	24,821.52	5,178.48
26000	COMBUSTIBLES, LUBRICANTES Y ADITIVOS.	3,607,130.11	235,429.61	201,623.90	230,263.52	321,524.08	378,753.99	481,023.39	166,757.75	130,197.03	43,743.43	111,437.85	129,003.30	2,429,757.85	1,177,372.26
26104	Combustibles, lubricantes y aditivos para vehículo	3,607,130.11	235,429.61	201,623.90	230,263.52	321,524.08	378,753.99	481,023.39	166,757.75	130,197.03	43,743.43	111,437.85	129,003.30	2,429,757.85	1,177,372.26
*27000	VESTUARIOS, BLANCOS, PRENDAS DE PROTECCIÓN Y ARTÍC	706,179.00	706,179.00	0.00	699,190.00	0.00	904.80	870.00	0.00	0.00	0.00	0.00	258.00	1,407,401.80	-701,222.80
27101	Vestuario y uniformes.	706,179.00	706,179.00	0.00	699,190.00	0.00	904.80	870.00	0.00	0.00	0.00	0.00	258.00	1,407,401.80	-701,222.80
29000	HERRAMIENTAS, REFACCIONES Y ACCESORIOS MENORES.	589,103.90	1,841.13	17,650.72	64,640.43	80,936.83	188,281.64	124,636.60	4,531.33	8,071.70	26,494.33	17,736.35	10,112.17	544,933.23	44,170.67
29101	Herramientas menores.	125,761.51	64.01	10,406.22	5,096.25	1,669.26	39,769.28	10,502.05	2,980.43	585.00	9,359.32	391.00	768.02	81,590.84	44,170.67
29201	Refacciones y accesorios menores de edificios.	12,707.46	0.00	556.80	2,790.99	1,292.48	3,864.37	3,145.82	812.50	0.00	0.00	49.50	195.00	12,707.46	0.00
29301	Refacciones y accesorios menores de mobiliario y e	3,926.71	0.00	0.00	3,161.60	0.00	0.00	0.00	143.40	99.99	0.00	91.72	430.00	3,926.71	0.00
29401	Refacciones y accesorios para equipo de cómputo.	386,878.17	1,777.12	3,113.24	32,309.38	77,586.19	140,614.00	110,388.73	0.00	3,212.01	11,490.12	0.00	6,387.38	386,878.17	0.00
29501	Refacciones y accesorios menores de equipo de tran	59,830.05	0.00	3,574.46	21,282.21	388.90	4,033.99	600.00	595.00	4,174.70	5,644.89	17,204.13	2,331.77	59,830.05	0.00
30000	SERVICIOS GENERALES.	107,092,594.03	2,462,183.29	3,731,875.45	3,768,967.25	12,182,619.52	24,353,066.93	7,597,688.99	3,677,148.65	1,366,196.56	1,899,355.56	2,025,332.53	3,184,909.50	66,249,344.23	40,843,249.80
31000	SERVICIOS BÁSICOS.	10,267,714.04	1,925.00	320,531.86	361,720.61	518,507.62	687,138.61	649,078.07	766,968.15	69,130.50	25,056.29	83,849.19	103,231.28	3,587,137.18	6,680,576.86
31101	Servicio de energía eléctrica.	1,036,180.08	396.00	36,945.84	35,334.79	44,422.04	48,712.38	84,358.96	50,380.32	56,365.91	21,224.00	25,691.00	21,268.00	425,099.24	611,080.84
31301	Servicio de agua.	358,765.20	0.00	13,665.21	4,586.27	13,615.98	9,589.65	39,744.28	4,272.74	11,745.08	803.00	9,713.16	514.08	108,249.45	250,515.75
31401	Servicio telefónico convencional.	6,460,389.00	80.00	145,637.71	142,236.65	146,275.60	137,900.04	303,683.59	531,065.22	438.50	400.00	30,306.17	7,845.25	1,445,868.73	5,014,520.27
31501	Servicio de telefonía celular.	804,660.00	0.00	0.00	0.00	200.00	0.00	0.00	0.00	0.00	0.00	0.00	0.00	200.00	804,460.00
31701	Servicios de conducción de señales analógicas y di	411,314.32	1,449.00	35,045.67	62,655.42	46,592.49	58,905.20	47,776.59	112,461.07	260.00	0.00	15,994.88	30,174.00	411,314.32	0.00
31801	Servicio postal.	1,196,405.44	0.00	89,237.43	116,907.48	267,401.51	432,031.34	173,514.65	68,788.80	321.01	2,629.29	2,143.98	43,429.95	1,196,405.44	0.00
32000	SERVICIOS DE ARRENDAMIENTO.	5,557,094.64	451,568.68	401,902.00	702,906.85	542,116.24	773,860.07	257,230.59	196,933.52	85,704.00	155,595.05	148,994.28	89,925.41	3,806,736.69	1,750,357.95
32201	Arrendamiento de edificios y locales.	3,688,240.00	426,022.00	401,322.00	544,812.00	490,863.33	644,933.33	65,762.00	56,671.33	70,624.00	108,480.40	89,783.33	47,875.43	2,947,169.15	741,070.85
32302	Arrendamiento de mobiliario.	761,025.50	0.00	0.00	0.00	0.00	16,090.36	4,012.96	3,062.40	0.00	0.00	0.00	0.00	23,165.72	737,859.78
32303	Arrendamiento de fotocopiadoras.	629,870.94	0.00	0.00	157,544.85	33,025.31	112,836.38	72,765.63	128,731.79	0.00	39,482.05	59,210.95	26,273.98	629,870.94	-0.00
32503	Arrendamiento de vehículos terrestres, aéreos, mar	175,500.00	0.00	0.00	0.00	0.00	0.00	0.00	0.00	0.00	0.00	0.00	0.00	0.00	175,500.00
32601	Arrendamiento de maquinaria y equipo.	17,550.00	0.00	0.00	0.00	0.00	0.00	0.00	0.00	0.00	0.00	0.00	0.00	0.00	17,550.00
32701	Prentes, regalías y otros.	140,894.20	25,546.68	580.00	550.00	18,207.60	0.00	10,000.00	0.00	0.00	7,632.60	0.00	0.00	62,516.88	78,377.32
32903	Otros Arrendamientos.	144,014.00	0.00	0.00	0.00	0.00	0.00	104,690.00	8,468.00	15,080.00	0.00	0.00	15,776.00	144,014.00	0.00
33000	SERVICIOS PROFESIONALES, CIENTÍFICOS, TÉCNICOS Y O	42,590,080.75	138,885.35	414,987.65	163,155.22	8,015,939.13	20,168,430.04	2,096,205.24	813,161.44	300,169.15	232,883.81	133,136.63	1,639,827.84	34,116,781.50	8,473,299.25
33101	Asesorías asociadas a convenios, tratados o acuerd	4,945,000.00	0.00	15,836.97	0.00	6,341,011.97	19,023,035.91	50,849.89	68,143.00	139,200.00	0.00	0.00	0.00	25,638,077.74	-20,693,077.74
33104	Otras asesorías para la operación de programas.	0.00	0.00	0.00	0.00	300,000.00	23,200.00	3,000.00	1,500.00	0.00	0.00	0.00	1,641.50	329,341.50	-329,341.50
33105	Servicios relacionados con procedimientos jurisdic	47,385.00	0.00	0.00	0.00	0.00	0.00	0.00	0.00	0.00	0.00	0.00	0.00	0.00	47,385.00
33301	Servicios de informática.	12,477,000.00	4,060.00	51,908.50	0.00	0.00	16,182.00	-15,270.16	527,536.47	0.00	14,848.00	0.00	770,000.00	1,369,264.81	11,107,735.19
33304	Otros servicios profesionales.	490,145.98	0.00	0.00	11,573.94	62,603.49	134,891.12	45,406.70	38,540.32	62,603.06	113,333.01	0.00	1,094.34	490,145.98	-0.00
33401	Servicios para capacitación a servidores públicos.	6,086.52	0.00	0.00	0.00	0.00	0.00	0.00	0.00	0.00	0.00	6,086.52	0.00	6,086.52	0.00
33601	Servicios relacionados con traducciones.	26,400.00	0.00	0.00	1,361.01	-1,812.29	0.00	0.00	0.00	0.00	0.00	0.00	0.00	48.72	26,351.28
33602	Otros servicios comerciales.	604,274.86	0.00	70,144.66	16,526.54	75,056.35	34,743.78	63,619.77	16,489.12	1,849.50	1,246.17	280.00	1,830.28	281,786.17	322,488.69
33603	Impresiones de documentos oficiales para la presta	1,153.89	0.00	1,105.89	0.00	0.00	0.00	0.00	0.00	48.00	0.00	0.00	0.00	1,153.89	0.00
33604	Impresión y elaboración de material informativo de	20,942,634.50	31,925.52	173,091.80	10,193.90	1,142,611.02	833,477.40	1,852,130.45	64,483.94	0.00	556.80	30,301.52	762,361.89	4,901,134.24	16,041,500.26
33801	Servicios de vigilancia.	3,050,000.00	102,899.83	102,899.83	102,899.83	96,468.59	102,899.83	96,468.59	96,468.59	96,468.59	96,468.59	102,899.83	96,468.59	102,899.83	0.00
34000	SERVICIOS FINANCIEROS, BANCARIOS Y COMERCIALES.	1,145,969.68	14,459.21	111,366.05	11,366.05	2,157.60	810,596.40	752,596.40	17,510.91	417.60	426.88	417.60	40,101.20	1,761,136.69	-615,167.01
34101	Servicios bancarios y financieros.	7,180.40	0.00	0.00	0.00	1,740.00	5,370.80	0.00	0.00	69.60	0.00	0.00	0.00	7,180.40	0.00
34102	Comisiones bancarias.	16,701.68	0.00	0.00	69.60	417.60	69.60	5,962.40	440.80	348.00	426.88	417.60	8,549.20	16,701.68	-0.00
34501	Seguros de bienes patrimoniales.	186,120.00	14,459.21	105,149.24	11,016.45	0.00	0.00	0.00	16,971.51	0.00	0.00	0.00	0.00	147,596.41	38,523.59
34701	Fletes y maniobras.	929,750.00	0.00	0.00	0.00	0.00	805,156.00	746,634.00	98.60	0.00	0.00	0.00	31,552.00	1,583,440.60	-663,690.60

34902	Servicios bancarios.	6,217.60	0.00	6,217.60	0.00	0.00	0.00	0.00	0.00	0.00	0.00	0.00	0.00	0.00	0.00	0.00	6,217.60	0.00
35000	SERVICIOS DE INSTALACIÓN, REPARACIÓN, MANTENIMIENTO	4,495,726.55	670,621.01	445,374.51	387,999.85	476,510.02	479,322.42	424,283.90	399,494.86	413,561.60	934,538.33	595,903.94	426,235.74	0.00	5,653,846.18	-1,158,119.63		
35101	Mantenimiento y conservación de inmuebles para la	3,143,431.15	625,430.21	321,133.68	322,456.02	328,015.51	389,610.44	324,764.88	344,917.00	352,936.29	829,379.90	528,654.17	398,665.72	0.00	4,765,963.82	-1,622,532.67		
35103	Gastos de instalación y mantenimiento de oficinas.	5,206.11	0.00	0.00	0.00	0.00	0.00	2,809.71	0.00	464.00	0.00	0.00	1,932.40	0.00	5,206.11	0.00		
35201	Mantenimiento y conservación de mobiliario y equip	107,175.00	6,240.80	0.00	3,033.60	80,554.48	0.00	5,184.28	0.00	2,906.80	0.00	3,132.00	3,151.99	0.00	104,203.95	2,971.05		
35301	Mantenimiento y conservación de bienes informático	57,869.40	0.00	2,191.00	2,956.00	1,602.00	1,476.40	350.00	0.00	0.00	0.00	0.00	1,590.61	0.00	10,166.01	47,703.39		
35501	Mantenimiento y conservación de vehículos terrestre	451,138.95	0.00	74,259.81	14,739.23	21,508.02	25,027.93	38,349.01	16,928.24	14,064.51	20,494.43	16,828.15	3,211.01	0.00	245,410.34	205,728.61		
35801	Servicios de lavandería, limpieza e higiene.	416,409.94	23,200.00	32,040.02	29,065.00	29,080.01	31,821.60	30,121.02	37,649.62	190.00	58,664.00	30,289.62	684.01	0.00	302,804.90	113,605.04		
35901	Servicios de jardinería y fumigación.	314,496.00	15,750.00	15,750.00	15,750.00	15,750.00	31,386.05	22,705.00	0.00	43,000.00	26,000.00	17,000.00	17,000.00	0.00	220,091.05	94,404.95		
36000	SERVICIOS DE COMUNICACIÓN SOCIAL Y PUBLICIDAD.	16,566,112.64	69,632.62	1,060,440.00	1,232,405.60	1,490,636.61	292,903.42	2,227,360.83	531,939.77	247,205.33	423,775.04	434,789.35	440,539.51	0.00	8,451,628.08	8,114,484.56		
36101	Difusión de mensajes sobre programas y actividades	7,883,472.50	0.00	0.00	112,385.60	884,296.62	233,621.10	787,242.83	375,947.77	0.00	104,543.19	134,862.67	368,787.51	0.00	3,001,687.29	4,881,785.21		
36201	Difusión de mensajes comerciales para promover la	0.00	0.00	0.00	0.00	400,820.00	0.00	0.00	0.00	122,800.00	197,800.02	75,000.01	0.00	0.00	796,420.03	-796,420.03		
36301	Servicios de creatividad, preproducción y producci	3,669,162.00	0.00	0.00	0.00	0.00	0.00	0.00	0.00	0.00	0.00	0.00	0.00	0.00	0.00	3,669,162.00		
36501	Servicios de la industria fílmica, del sonido y de	463,270.00	0.00	0.00	0.00	43,848.00	0.00	0.00	0.00	0.00	0.00	0.00	0.00	0.00	43,848.00	419,422.00		
36601	Servicio de creación y difusión de contenido exclu	968,288.14	0.00	10,440.00	70,020.00	161,671.99	59,282.32	40,118.00	155,992.00	124,405.33	121,431.83	224,926.67	71,752.00	0.00	1,040,040.14	-71,752.00		
36901	Servicios relacionados con monitoreo de informació	0.00	0.00	1,050,000.00	1,050,000.00	0.00	0.00	1,400,000.00	0.00	0.00	0.00	0.00	0.00	0.00	3,500,000.00	-3,500,000.00		
36902	Impresiones y publicaciones oficiales.	3,581,920.00	69,632.62	0.00	0.00	0.00	0.00	0.00	0.00	0.00	0.00	0.00	0.00	0.00	69,632.62	3,512,287.38		
37000	SERVICIOS DE TRASLADO Y VIATICOS.	22,326,901.89	1,031,508.14	511,882.27	714,534.52	857,512.63	843,817.96	563,409.49	211,668.59	136,912.96	41,235.62	489,153.36	362,320.41	0.00	5,763,955.95	16,562,945.94		
37104	Pasajes aéreos nacionales para servidores públicos	87,750.00	15,120.00	0.00	8,085.00	0.00	0.00	0.00	8,400.00	0.00	0.00	0.00	4,288.00	0.00	35,893.00	51,857.00		
37106	Pasajes aéreos internacionales para servidores públ	150,000.00	0.00	0.00	0.00	0.00	0.00	0.00	0.00	0.00	0.00	0.00	0.00	0.00	0.00	150,000.00		
37201	Pasajes terrestres nacionales para labores en camp	263,252.55	0.00	0.00	73,158.72	-50,264.22	16,600.00	4,930.00	11,549.00	692.00	0.00	0.00	1,265.00	0.00	57,930.50	205,322.05		
37204	Pasajes terrestres nacionales para servidores públ	2,135,060.00	58,959.00	41,092.53	0.00	224,127.05	109,868.55	321,255.60	27,070.22	4,240.34	11,927.50	17,538.50	7,158.50	0.00	823,237.79	1,311,822.21		
37206	Pasajes terrestres internacionales para servidores	20,000.00	0.00	0.00	0.00	0.00	0.00	0.00	0.00	0.00	0.00	0.00	0.00	0.00	0.00	20,000.00		
37504	Viáticos nacionales para servidores públicos en el	17,641,246.60	779,637.89	375,556.31	525,181.49	571,604.10	583,925.63	130,637.91	60,273.40	32,199.62	14,645.78	419,558.13	156,540.09	0.00	3,649,760.35	13,991,486.25		
37602	Viáticos en el extranjero para servidores públicos	1,110,500.00	0.00	10,100.00	7,841.12	0.00	0.00	0.00	0.00	0.00	0.00	0.00	0.00	0.00	17,941.12	1,092,558.88		
37901	Gastos para operativos y trabajos de campo en área	919,092.74	177,791.25	85,133.43	100,268.19	112,045.70	133,423.78	106,585.98	104,375.97	99,781.00	14,662.34	52,056.73	193,068.82	0.00	1,179,193.19	-260,100.45		
38000	SERVICIOS OFICIALES.	2,502,949.72	0.00	334,901.55	101,578.19	182,192.00	238,607.62	523,985.00	480,647.61	0.00	21,000.00	0.00	0.00	0.00	1,882,911.97	620,037.75		
38201	Gastos de orden social.	27,348.97	0.00	0.00	0.00	0.00	27,348.97	0.00	0.00	0.00	0.00	0.00	0.00	0.00	27,348.97	0.00		
38301	Congresos y convenciones.	2,223,278.75	0.00	334,901.55	101,578.19	181,870.00	211,258.65	523,985.00	480,647.61	0.00	21,000.00	0.00	0.00	0.00	1,855,241.00	368,037.75		
38502	Gastos menores.	322.00	0.00	0.00	0.00	322.00	0.00	0.00	0.00	0.00	0.00	0.00	0.00	0.00	322.00	0.00		
38503	Gastos de representación por actividades instituci	252,000.00	0.00	0.00	0.00	0.00	0.00	0.00	0.00	0.00	0.00	0.00	0.00	0.00	0.00	252,000.00		
39000	OTROS SERVICIOS GENERALES	1,640,044.12	83,583.28	130,468.77	93,580.36	97,047.67	58,390.39	103,539.47	258,823.80	113,095.42	64,844.54	139,088.18	82,728.11	0.00	1,225,209.99	414,834.13		
39203	Impuesto predial.	85,550.00	0.00	0.00	0.00	0.00	0.00	0.00	0.00	0.00	0.00	0.00	0.00	0.00	0.00	85,550.00		
39209	Otros impuestos y derechos.	252,439.80	0.00	48,556.37	664.49	0.00	321.00	187.00	0.00	4,162.84	638.00	300.28	444.00	0.00	55,273.98	197,165.82		
39801	Impuesto sobre nóminas.	1,066,341.31	71,842.00	73,625.00	73,922.00	73,224.00	0.00	73,597.00	212,213.00	97,960.00	60,756.00	136,815.00	60,269.00	0.00	934,223.00	132,118.31		
39901	Otros servicios.	235,713.01	11,741.28	8,307.40	18,993.87	23,823.67	58,069.39	29,755.47	46,610.80	10,972.58	3,450.54	1,972.90	22,015.11	0.00	235,713.01	0.00		
40000	TRANSFERENCIAS, ASIGNACIONES, SUBSIDIOS Y OTRAS AY	209,604,392.00	29,550,109.98	25,865,182.76	24,336,962.57	24,304,504.39	11,692,975.34	11,763,160.42	11,763,160.62	11,863,495.47	10,550,280.48	14,892,150.26	15,366,272.23	0.00	191,948,254.52	17,656,137.48		
44000	AYUDAS SOCIALES.	209,604,392.00	29,550,109.98	25,865,182.76	24,336,962.57	24,304,504.39	11,692,975.34	11,763,160.42	11,763,160.62	11,863,495.47	10,550,280.48	14,892,150.26	15,366,272.23	0.00	191,948,254.52	17,656,137.48		
44502	Financiamiento público a partidos políticos y agru	209,604,392.00	29,550,109.98	25,865,182.76	24,336,962.57	24,304,504.39	11,692,975.34	11,763,160.42	11,763,160.62	11,863,495.47	10,550,280.48	14,892,150.26	15,366,272.23	0.00	191,948,254.52	17,656,137.48		
50000	BIENES MUEBLES, INMUEBLES E INTANGIBLES.	1,429,333.28	0.00	801,299.00	86,206.34	102,925.93	304,950.00	-292,008.34	0.00	6,798.00	16,199.00	0.00	843.73	0.00	1,027,213.66	402,119.62		
51000	MOBILIARIO Y EQUIPO DE ADMINISTRACIÓN.	521,987.55	0.00	1,299.00	86,206.34	43,058.91	304,950.00	-293,298.34	0.00	6,798.00	4,199.00	0.00	0.00	0.00	153,212.91	368,774.64		
51101	Mobiliario.	352,900.00	0.00	0.00	0.00	40,059.90	304,950.00	-304,950.00	0.00	3,999.00	0.00	0.00	0.00	0.00	44,058.90	308,841.10		
51501	Bienes informáticos.	101,787.55	0.00	1,299.00	86,206.34	2,999.01	0.00	4,285.20	0.00	2,799.00	0.00	0.00	0.00	0.00	101,787.55	0.00		
51901	Equipo de administración.	67,300.00	0.00	0.00	0.00	0.00	0.00	7,366.46	0.00	0.00	0.00	0.00	0.00	0.00	7,366.46	59,933.54		
52000	MOBILIARIO, EQUIPO EDUCACIONAL Y RECREATIVO.	52,000.00	0.00	0.00	0.00	17,365.02	0.00	1,290.00	0.00	0.00	0.00	0.00	0.00	0.00	18,655.02	33,344.98		
52101	Equipos y aparatos audiovisuales.	15,500.00	0.00	0.00	0.00	0.00	0.00	1,290.00	0.00	0.00	0.00	0.00	0.00	0.00	1,290.00	14,210.00		
52301	Cámaras fotográficas y de video.	36,500.00	0.00	0.00	0.00	17,365.02	0.00	0.00	0.00	0.00	0.00	0.00	0.00	0.00	17,365.02	19,134.98		



54000 VEHÍCULOS Y EQUIPO DE TRANSPORTE.	800,000.00	0.00	800,000.00	0.00	0.00	0.00	0.00	0.00	0.00	0.00	0.00	0.00	0.00	800,000.00	0.00
54104 Vehículos y equipo terrestres, destinados a servic	800,000.00	0.00	800,000.00	0.00	0.00	0.00	0.00	0.00	0.00	0.00	0.00	0.00	0.00	800,000.00	0.00
56000 MAQUINARIA, OTROS EQUIPOS Y HERRAMIENTAS.	38,512.00	0.00	0.00	0.00	38,512.00	0.00	0.00	0.00	0.00	0.00	0.00	0.00	0.00	38,512.00	0.00
56401 Sistemas de aire acondicionado, calefacción y de r	38,512.00	0.00	0.00	0.00	38,512.00	0.00	0.00	0.00	0.00	0.00	0.00	0.00	0.00	38,512.00	0.00
59000 ACTIVOS INTANGIBLES.	16,833.73	0.00	0.00	0.00	3,990.00	0.00	0.00	0.00	0.00	12,000.00	0.00	843.73	0.00	16,833.73	0.00
59101 Software.	16,833.73	0.00	0.00	0.00	3,990.00	0.00	0.00	0.00	0.00	12,000.00	0.00	843.73	0.00	16,833.73	0.00

Total=>

543,924,454.81	44,820,618.57	50,317,153.87	41,790,808.80	57,958,235.88	77,822,939.03	59,227,972.47	36,137,217.42	19,491,121.89	22,595,004.81	25,605,092.76	25,070,509.95	0.00	460,836,675.45	83,087,779.36
----------------	---------------	---------------	---------------	---------------	---------------	---------------	---------------	---------------	---------------	---------------	---------------	------	----------------	---------------

DR. RAMON HERNANDEZ RUIZ
PRESIDENTE DEL I.E.M.

C.P. NORMA GASPARE FLORES
VOCAL DE ADMINISTRACION Y PREROGATIVAS

ESTADO DEL EJERCICIO DEL PRESUPUESTO POR CAPÍTULO DEL GASTO
INSTITUTO ELECTORAL DE MICHOACÁN
ESTADO DE MICHOACÁN

JE01 JUNTA ESTATAL EJECUTIVA AL 30-nov-2015

(Cifras en pesos y centavos)

Objeto del Gasto	PRESUPUESTO DE EGRESOS				Presupuesto Disponible para comprometer	Comprometido		Presupuesto Sin Devengar	Ejercido	Pagado	Cuentas por Pagar Deuda	
	Aprobado	Ampliaciones	Reducciones	Modificado		Devengado	No Devengado					
SERVICIOS PERSONALES.	74,434,582.90	0.00	0.00	74,434,582.90	72,248,383.72	2,186,199.18	72,248,383.72	0.00	2,186,199.18	72,248,383.72	72,248,383.72	0.00
REMUNERACIÓN AL PERSONAL DE CARÁCTER PERMANENTE.	25,252,427.97	0.00	0.00	25,252,427.97	22,544,039.38	2,708,388.59	22,544,039.38	0.00	2,708,388.59	22,544,039.38	22,544,039.38	0.00
Sueldos base.	25,252,427.97	0.00	0.00	25,252,427.97	22,544,039.38	2,708,388.59	22,544,039.38	0.00	2,708,388.59	22,544,039.38	22,544,039.38	0.00
REMUNERACIÓN AL PERSONAL DE CARÁCTER TRANSITORIO.	16,585,917.24	0.00	0.00	16,585,917.24	16,993,548.31	-407,631.07	16,993,548.31	0.00	-407,631.07	16,993,548.31	16,993,548.31	0.00
Honorarios Asimilables a Salarios.	0.00	0.00	0.00	0.00	1,835,922.30	-1,835,922.30	1,835,922.30	0.00	-1,835,922.30	1,835,922.30	1,835,922.30	0.00
Sueldo base al personal eventual.	16,585,917.24	0.00	0.00	16,585,917.24	15,157,626.01	1,428,291.23	15,157,626.01	0.00	1,428,291.23	15,157,626.01	15,157,626.01	0.00
REMUNERACIONES ADICIONALES Y ESPECIALES.	9,013,165.13	0.00	0.00	9,013,165.13	14,494,752.63	-5,481,587.50	14,494,752.63	0.00	-5,481,587.50	14,494,752.63	14,494,752.63	-0.00
Primas de vacaciones y dominical.	1,959,615.30	0.00	0.00	1,959,615.30	592,453.53	1,367,161.77	592,453.53	0.00	1,367,161.77	592,453.53	592,453.53	-0.00
Aguinaldo o gratificación de fin de año.	6,056,089.17	0.00	0.00	6,056,089.17	492,192.88	5,563,896.29	492,192.88	0.00	5,563,896.29	492,192.88	492,192.88	0.00
Remuneraciones por horas extraordinarias.	0.00	0.00	0.00	0.00	12,285,902.47	-12,285,902.47	12,285,902.47	0.00	-12,285,902.47	12,285,902.47	12,285,902.47	0.00
Compensaciones por servicios eventuales.	0.00	0.00	0.00	0.00	265,602.82	-265,602.82	265,602.82	0.00	-265,602.82	265,602.82	265,602.82	-0.00
Despensa.	997,460.66	0.00	0.00	997,460.66	858,600.93	138,859.73	858,600.93	0.00	138,859.73	858,600.93	858,600.93	0.00
SEGURIDAD SOCIAL.	13,870,935.16	0.00	0.00	13,870,935.16	7,179,130.74	6,691,804.42	7,179,130.74	0.00	6,691,804.42	7,179,130.74	7,179,130.74	-0.00
Aportaciones al IMSS.	8,655,011.52	0.00	0.00	8,655,011.52	3,194,440.30	5,460,571.22	3,194,440.30	0.00	5,460,571.22	3,194,440.30	3,194,440.30	0.00
Aportaciones al seguro de cesantía en edad avanzada.	0.00	0.00	0.00	0.00	1,181,026.67	-1,181,026.67	1,181,026.67	0.00	-1,181,026.67	1,181,026.67	1,181,026.67	0.00
Aportaciones al INFONAVIT.	2,819,231.17	0.00	0.00	2,819,231.17	1,874,646.49	944,584.68	1,874,646.49	0.00	944,584.68	1,874,646.49	1,874,646.49	0.00
Aportaciones al Sistema de Ahorro para el Retiro.	1,127,692.47	0.00	0.00	1,127,692.47	751,857.81	375,834.66	751,857.81	0.00	375,834.66	751,857.81	751,857.81	0.00
Cuotas para el seguro de vida del personal.	1,269,000.00	0.00	0.00	1,269,000.00	177,159.47	1,091,840.53	177,159.47	0.00	1,091,840.53	177,159.47	177,159.47	-0.00
OTRAS PRESTACIONES SOCIALES Y ECONÓMICAS.	9,712,137.40	0.00	0.00	9,712,137.40	11,036,912.66	-1,324,775.26	11,036,912.66	-0.00	-1,324,775.26	11,036,912.66	11,036,912.66	0.00
Cuotas para el fondo de ahorro del personal.	1,262,621.40	0.00	0.00	1,262,621.40	1,126,121.72	136,499.68	1,126,121.72	0.00	136,499.68	1,126,121.72	1,126,121.72	0.00
Pago de liquidaciones.	0.00	0.00	0.00	0.00	2,159,467.69	-2,159,467.69	2,159,467.69	0.00	-2,159,467.69	2,159,467.69	2,159,467.69	0.00
Prestaciones de retiro.	1,262,621.40	0.00	0.00	1,262,621.40	1,126,121.72	136,499.68	1,126,121.72	-0.00	136,499.68	1,126,121.72	1,126,121.72	0.00
Otras prestaciones.	7,186,894.60	0.00	0.00	7,186,894.60	6,625,201.53	561,693.07	6,625,201.53	0.00	561,693.07	6,625,201.53	6,625,201.53	0.00
MATERIALES Y SUMINISTROS.	29,034,024.99	2,267,144.95	0.00	31,301,169.94	36,836,552.04	-5,535,382.10	36,836,552.04	-0.00	-5,535,382.10	36,836,552.04	36,836,552.04	-0.00
MATERIALES DE ADMINISTRACIÓN, EMISIÓN DE DOCUMENTO	27,154,125.33	198,665.98	0.00	27,352,791.31	30,840,850.40	-3,488,059.09	30,840,850.40	0.00	-3,488,059.09	30,840,850.40	30,840,850.40	-0.00
Materiales y útiles de oficina.	26,487,056.74	11,444.06	0.00	26,498,500.80	30,001,614.23	-3,503,113.43	30,001,614.23	0.00	-3,503,113.43	30,001,614.23	30,001,614.23	0.00
Materiales y útiles de impresión y reproducción.	36,898.80	0.00	0.00	36,898.80	256,393.27	-219,494.47	256,393.27	0.00	-219,494.47	256,393.27	256,393.27	0.00
Material estadístico y geográfico.	300.00	8,574.00	0.00	8,874.00	8,874.00	0.00	8,874.00	0.00	0.00	8,874.00	8,874.00	0.00
Materiales y útiles para el procesamiento en equip.	489,387.17	0.00	0.00	489,387.17	287,007.27	202,379.90	287,007.27	0.00	202,379.90	287,007.27	287,007.27	-0.00
Material de apoyo informativo.	53,888.90	0.00	0.00	53,888.90	21,719.99	32,168.91	21,719.99	0.00	32,168.91	21,719.99	21,719.99	0.00
Material de limpieza.	86,593.72	178,647.92	0.00	265,241.64	265,241.64	0.00	265,241.64	-0.00	0.00	265,241.64	265,241.64	0.00
ALIMENTOS Y UTENSILIOS.	576,188.09	626,840.93	0.00	1,203,029.02	1,871,258.02	-668,229.00	1,871,258.02	-0.00	-668,229.00	1,871,258.02	1,871,258.02	0.00
Productos alimenticios para el personal en las ins.	29,205.89	579,977.08	0.00	609,182.97	609,182.97	0.00	609,182.97	0.00	0.00	609,182.97	609,182.97	0.00
Productos alimenticios para el personal derivado d	545,480.00	0.00	0.00	545,480.00	1,213,709.00	-668,229.00	1,213,709.00	-0.00	-668,229.00	1,213,709.00	1,213,709.00	0.00

Utensilios para el servicio de alimentación.	1,502.20	46,863.85	0.00	48,366.05	48,366.05	0.00	48,366.05	0.00	0.00	48,366.05	48,366.05	0.00
MATERIALES Y ARTICULOS DE CONSTRUCCION Y DE REPARA	43,553.86	23,832.90	0.00	67,386.76	674,263.89	-606,877.13	674,263.89	0.00	-606,877.13	674,263.89	674,263.89	0.00
Material eléctrico y electrónico.	43,553.86	0.00	0.00	43,553.86	40,530.99	3,022.87	40,530.99	0.00	3,022.87	40,530.99	40,530.99	0.00
Artículos metálicos para la construcción.	0.00	0.00	0.00	0.00	609,900.00	-609,900.00	609,900.00	0.00	-609,900.00	609,900.00	609,900.00	0.00
Materiales complementarios.	0.00	16,645.41	0.00	16,645.41	16,645.41	0.00	16,645.41	0.00	0.00	16,645.41	16,645.41	0.00
Otros materiales y artículos de construcción y rep	0.00	7,187.49	0.00	7,187.49	7,187.49	0.00	7,187.49	0.00	0.00	7,187.49	7,187.49	0.00
PRODUCTOS QUIMICOS, FARMACEUTICOS Y DE LABORATORIO	30,000.00	0.00	0.00	30,000.00	24,821.52	5,178.48	24,821.52	0.00	5,178.48	24,821.52	24,821.52	0.00
Medicinas y productos farmacéuticos.	30,000.00	0.00	0.00	30,000.00	24,821.52	5,178.48	24,821.52	0.00	5,178.48	24,821.52	24,821.52	0.00
COMBUSTIBLES, LUBRICANTES Y ADITIVOS.	1,035,000.00	354,512.11	0.00	1,389,512.11	1,509,855.34	-120,343.23	1,509,855.34	0.00	-120,343.23	1,509,855.34	1,509,855.34	-0.00
Combustibles, lubricantes y aditivos para vehiculo	1,035,000.00	354,512.11	0.00	1,389,512.11	1,509,855.34	-120,343.23	1,509,855.34	0.00	-120,343.23	1,509,855.34	1,509,855.34	-0.00
VESTUARIOS, BLANCOS, PRENDAS DE PROTECCION Y ARTÍC	0.00	706,179.00	0.00	706,179.00	1,407,401.80	-701,222.80	1,407,401.80	0.00	-701,222.80	1,407,401.80	1,407,401.80	0.00
Vestuario y uniformes.	0.00	706,179.00	0.00	706,179.00	1,407,401.80	-701,222.80	1,407,401.80	0.00	-701,222.80	1,407,401.80	1,407,401.80	0.00
HERRAMIENTAS, REFACCIONES Y ACCESORIOS MENORES.	195,157.71	357,114.03	0.00	552,271.74	508,101.07	44,170.67	508,101.07	0.00	44,170.67	508,101.07	508,101.07	0.00
Herramientas menores.	96,589.71	0.00	0.00	96,589.71	52,419.04	44,170.67	52,419.04	0.00	44,170.67	52,419.04	52,419.04	0.00
Refacciones y accesorios menores de edificios.	0.00	5,047.10	0.00	5,047.10	5,047.10	0.00	5,047.10	0.00	0.00	5,047.10	5,047.10	0.00
Refacciones y accesorios menores de mobiliario y e	0.00	3,926.71	0.00	3,926.71	3,926.71	0.00	3,926.71	0.00	0.00	3,926.71	3,926.71	0.00
Refacciones y accesorios para equipo de cómputo.	62,903.00	323,975.17	0.00	386,878.17	386,878.17	0.00	386,878.17	0.00	0.00	386,878.17	386,878.17	0.00
Refacciones y accesorios menores de equipo de tran	35,665.00	24,165.05	0.00	59,830.05	59,830.05	0.00	59,830.05	0.00	0.00	59,830.05	59,830.05	0.00
SERVICIOS GENERALES.	75,808,247.02	2,970,720.64	162,307.24	78,616,660.42	60,296,443.95	18,320,216.47	60,296,443.95	0.00	18,320,216.47	60,236,460.95	60,236,460.95	59,983.00
SERVICIOS BASICOS.	4,182,365.83	246,763.21	0.00	4,429,129.04	3,316,379.41	1,112,749.63	3,316,379.41	0.00	1,112,749.63	3,316,379.41	3,316,379.41	-0.00
Servicio de energía eléctrica.	311,744.16	0.00	0.00	311,744.16	307,177.69	4,566.47	307,177.69	0.00	4,566.47	307,177.69	307,177.69	0.00
Servicio de agua.	128,790.00	0.00	0.00	128,790.00	82,245.25	46,544.75	82,245.25	0.00	46,544.75	82,245.25	82,245.25	-0.00
Servicio telefónico convencional.	1,652,040.00	0.00	0.00	1,652,040.00	1,394,861.59	257,178.41	1,394,861.59	0.00	257,178.41	1,394,861.59	1,394,861.59	0.00
Servicio de telefonía celular.	804,660.00	0.00	0.00	804,660.00	200.00	804,460.00	200.00	0.00	804,460.00	200.00	200.00	0.00
Servicios de conducción de señales analógicas y di	315,196.11	30,430.80	0.00	345,626.91	345,626.91	-0.00	345,626.91	0.00	-0.00	345,626.91	345,626.91	0.00
Servicio postal.	969,935.56	216,332.41	0.00	1,186,267.97	1,186,267.97	0.00	1,186,267.97	0.00	0.00	1,186,267.97	1,186,267.97	0.00
SERVICIOS DE ARRENDAMIENTO.	2,066,019.70	647,884.94	0.00	2,713,904.64	1,652,316.69	1,061,587.95	1,652,316.69	0.00	1,061,587.95	1,652,316.69	1,652,316.69	0.00
Arrendamiento de edificios y locales.	848,650.00	0.00	0.00	848,650.00	796,349.15	52,300.85	796,349.15	0.00	52,300.85	796,349.15	796,349.15	0.00
Arrendamiento de mobiliario.	757,425.50	0.00	0.00	757,425.50	19,565.72	737,859.78	19,565.72	0.00	737,859.78	19,565.72	19,565.72	0.00
Arrendamiento de fotocopiadoras.	126,000.00	503,870.94	0.00	629,870.94	629,870.94	-0.00	629,870.94	0.00	0.00	629,870.94	629,870.94	0.00
Arrendamiento de vehiculos terrestres, aéreos, mar	175,500.00	0.00	0.00	175,500.00	0.00	175,500.00	0.00	0.00	175,500.00	0.00	0.00	0.00
Arrendamiento de maquinaria y equipo.	17,550.00	0.00	0.00	17,550.00	0.00	17,550.00	0.00	0.00	17,550.00	0.00	0.00	0.00
Patentes, regalías y otros.	140,894.20	0.00	0.00	140,894.20	62,516.88	78,377.32	62,516.88	0.00	78,377.32	62,516.88	62,516.88	0.00
Otros Arrendamientos.	0.00	144,014.00	0.00	144,014.00	144,014.00	0.00	144,014.00	0.00	0.00	144,014.00	144,014.00	0.00
SERVICIOS PROFESIONALES, CIENTÍFICOS, TÉCNICOS Y O	41,563,059.50	624,564.65	0.00	42,187,624.15	34,036,813.59	8,150,810.56	34,036,813.59	0.00	8,150,810.56	34,036,813.59	34,036,813.59	0.00
Otros servicios profesionales.	0.00	490,145.98	0.00	490,145.98	490,145.98	0.00	490,145.98	0.00	0.00	490,145.98	490,145.98	-0.00
Servicios para capacitación a servidores públicos.	0.00	6,086.52	0.00	6,086.52	6,086.52	0.00	6,086.52	0.00	0.00	6,086.52	6,086.52	0.00
Servicios relacionados con traducciones.	26,400.00	0.00	0.00	26,400.00	48.72	26,351.28	48.72	0.00	26,351.28	48.72	48.72	0.00
Otros servicios comerciales.	74,640.00	127,178.26	0.00	201,818.26	201,818.26	-0.00	201,818.26	0.00	-0.00	201,818.26	201,818.26	0.00
Impresiones de documentos oficiales para la presta	0.00	1,153.89	0.00	1,153.89	1,153.89	0.00	1,153.89	0.00	0.00	1,153.89	1,153.89	0.00
Impresión y elaboración de material informativo de	20,942,634.50	0.00	0.00	20,942,634.50	4,901,134.24	16,041,500.26	4,901,134.24	0.00	16,041,500.26	4,901,134.24	4,901,134.24	0.00
Servicios de vigilancia.	3,050,000.00	0.00	0.00	3,050,000.00	1,099,741.93	1,950,258.07	1,099,741.93	0.00	1,950,258.07	1,099,741.93	1,099,741.93	0.00
Asesorías asociadas a convenios, tratados o acuerd	4,945,000.00	0.00	0.00	4,945,000.00	25,638,077.74	-20,693,077.74	25,638,077.74	0.00	-20,693,077.74	25,638,077.74	25,638,077.74	0.00
Otras asesorías para la operación de programas.	0.00	0.00	0.00	0.00	329,341.50	-329,341.50	329,341.50	0.00	-329,341.50	329,341.50	329,341.50	0.00
Servicios relacionados con procedimientos jurisdic	47,385.00	0.00	0.00	47,385.00	0.00	47,385.00	0.00	0.00	47,385.00	0.00	0.00	0.00
Servicios de informática.	12,477,000.00	0.00	0.00	12,477,000.00	1,369,264.81	11,107,735.19	1,369,264.81	0.00	11,107,735.19	1,369,264.81	1,369,264.81	0.00
SERVICIOS FINANCIEROS, BANCARIOS Y COMERCIALES.	1,115,870.00	30,099.68	0.00	1,145,969.68	1,761,136.69	-615,167.01	1,761,136.69	-0.00	-615,167.01	1,761,136.69	1,761,136.69	-0.00



Servicios bancarios y financieros.	0.00	7,180.40	0.00	7,180.40	7,180.40	0.00	7,180.40	0.00	0.00	7,180.40	7,180.40	0.00
Comisiones bancarias.	0.00	16,701.68	0.00	16,701.68	16,701.68	0.00	16,701.68	0.00	0.00	16,701.68	16,701.68	-0.00
Seguros de bienes patrimoniales.	186,120.00	0.00	0.00	186,120.00	147,596.41	38,523.59	147,596.41	-0.00	38,523.59	147,596.41	147,596.41	0.00
Fletes y maniobras.	929,750.00	0.00	0.00	929,750.00	1,583,440.60	-653,690.60	1,583,440.60	0.00	-653,690.60	1,583,440.60	1,583,440.60	0.00
Servicios bancarios.	0.00	6,217.60	0.00	6,217.60	6,217.60	0.00	6,217.60	0.00	0.00	6,217.60	6,217.60	0.00
SERVICIOS DE INSTALACIÓN, REPARACIÓN, MANTENIMIENTO	3,226,940.39	300,168.51	0.00	3,527,108.90	5,573,472.97	-2,046,364.07	5,573,472.97	-0.00	-2,046,364.07	5,573,472.97	5,573,472.97	0.00
Mantenimiento y conservación de inmuebles para la	1,960,000.00	294,962.40	0.00	2,254,962.40	4,695,468.01	-2,440,505.61	4,695,468.01	0.00	-2,440,505.61	4,695,468.01	4,695,468.01	0.00
Gastos de instalación y mantenimiento de oficinas.	0.00	5,206.11	0.00	5,206.11	5,206.11	0.00	5,206.11	0.00	0.00	5,206.11	5,206.11	0.00
Mantenimiento y conservación de mobiliario y equip	107,175.00	0.00	0.00	107,175.00	104,203.95	2,971.05	104,203.95	0.00	2,971.05	104,203.95	104,203.95	0.00
Mantenimiento y conservación de bienes informático	49,500.00	0.00	0.00	49,500.00	1,796.61	47,703.39	1,796.61	0.00	47,703.39	1,796.61	1,796.61	0.00
Mantenimiento y conservación de vehículos terrestre	379,359.45	0.00	0.00	379,359.45	243,902.34	135,457.11	243,902.34	0.00	135,457.11	243,902.34	243,902.34	0.00
Servicios de lavandería, limpieza e higiene.	416,409.94	0.00	0.00	416,409.94	302,804.90	113,605.04	302,804.90	-0.00	113,605.04	302,804.90	302,804.90	0.00
Servicios de jardinería y fumigación.	314,496.00	0.00	0.00	314,496.00	220,091.05	94,404.95	220,091.05	0.00	94,404.95	220,091.05	220,091.05	0.00
SERVICIOS DE COMUNICACIÓN SOCIAL Y PUBLICIDAD.	16,422,824.50	143,288.14	0.00	16,566,112.64	8,451,628.08	8,114,484.56	8,451,628.08	0.00	8,114,484.56	8,451,628.08	8,451,628.08	0.00
Difusión de mensajes sobre programas y actividades	7,883,472.50	0.00	0.00	7,883,472.50	3,001,687.29	4,881,785.21	3,001,687.29	0.00	4,881,785.21	3,001,687.29	3,001,687.29	0.00
Difusión de mensajes comerciales para promover la	0.00	0.00	0.00	0.00	796,420.03	-796,420.03	796,420.03	0.00	-796,420.03	796,420.03	796,420.03	0.00
Servicios de creatividad, preproducción y producci	3,669,162.00	0.00	0.00	3,669,162.00	0.00	3,669,162.00	0.00	0.00	3,669,162.00	0.00	0.00	0.00
Servicios de la industria filmica, del sonido y de	463,270.00	0.00	0.00	463,270.00	43,848.00	419,422.00	43,848.00	0.00	419,422.00	43,848.00	43,848.00	0.00
Servicio de creación y difusión de contenido exclu	825,000.00	143,288.14	0.00	968,288.14	1,040,040.14	-71,752.00	1,040,040.14	0.00	-71,752.00	1,040,040.14	1,040,040.14	0.00
Servicios relacionados con monitoreo de informació	0.00	0.00	0.00	0.00	3,500,000.00	-3,500,000.00	3,500,000.00	0.00	-3,500,000.00	3,500,000.00	3,500,000.00	0.00
Impresiones y publicaciones oficiales.	3,581,920.00	0.00	0.00	3,581,920.00	69,632.62	3,512,287.38	69,632.62	0.00	3,512,287.38	69,632.62	69,632.62	0.00
SERVICIOS DE TRASLADO Y VIATICOS.	3,231,557.24	835,117.53	162,307.24	3,904,367.53	2,337,141.56	1,567,225.97	2,337,141.56	0.00	1,567,225.97	2,337,141.56	2,337,141.56	0.00
Pasajes aéreos nacionales para servidores públicos	87,750.00	0.00	0.00	87,750.00	35,893.00	51,857.00	35,893.00	0.00	51,857.00	35,893.00	35,893.00	0.00
Pasajes aéreos internacionales para servidores púb	150,000.00	0.00	0.00	150,000.00	0.00	150,000.00	0.00	0.00	150,000.00	0.00	0.00	0.00
Pasajes terrestres nacionales para labores en camp	0.00	56,712.50	0.00	56,712.50	56,712.50	0.00	56,712.50	0.00	0.00	56,712.50	56,712.50	0.00
Pasajes terrestres nacionales para servidores públ	359,000.00	0.00	0.00	359,000.00	87,242.54	271,757.46	87,242.54	0.00	271,757.46	87,242.54	87,242.54	0.00
Pasajes terrestres internacionales para servidores	20,000.00	0.00	0.00	20,000.00	0.00	20,000.00	0.00	0.00	20,000.00	0.00	0.00	0.00
Viáticos nacionales para servidores públicos en el	1,342,000.00	0.00	0.00	1,342,000.00	1,084,853.45	257,146.55	1,084,853.45	-0.00	257,146.55	1,084,853.45	1,084,853.45	0.00
Viáticos en el extranjero para servidores públicos	1,110,500.00	0.00	0.00	1,110,500.00	17,941.12	1,092,558.88	17,941.12	0.00	1,092,558.88	17,941.12	17,941.12	0.00
Gastos para operativos y trabajos de campo en área	0.00	778,405.03	0.00	778,405.03	1,054,498.95	-276,093.92	1,054,498.95	0.00	-276,093.92	1,054,498.95	1,054,498.95	0.00
Gastos de estadía.	162,307.24	0.00	162,307.24	0.00	0.00	0.00	0.00	0.00	0.00	0.00	0.00	0.00
SERVICIOS OFICIALES.	2,475,278.75	27,520.97	0.00	2,502,799.72	1,882,761.97	620,037.75	1,882,761.97	0.00	620,037.75	1,882,761.97	1,882,761.97	0.00
Gastos de orden social.	0.00	27,198.97	0.00	27,198.97	27,198.97	0.00	27,198.97	0.00	0.00	27,198.97	27,198.97	0.00
Congresos y convenciones.	2,223,278.75	0.00	0.00	2,223,278.75	1,855,241.00	368,037.75	1,855,241.00	0.00	368,037.75	1,855,241.00	1,855,241.00	0.00
Gastos menores.	0.00	322.00	0.00	322.00	322.00	0.00	322.00	0.00	0.00	322.00	322.00	0.00
Gastos de representación por actividades instituci	252,000.00	0.00	0.00	252,000.00	0.00	252,000.00	0.00	0.00	252,000.00	0.00	0.00	0.00
OTROS SERVICIOS GENERALES.	1,524,331.11	115,313.01	0.00	1,639,644.12	1,284,792.99	354,851.13	1,284,792.99	-0.00	354,851.13	1,224,809.99	1,224,809.99	59,983.00
Impuesto predial.	85,550.00	0.00	0.00	85,550.00	0.00	85,550.00	0.00	0.00	85,550.00	0.00	0.00	0.00
Otros impuestos y derechos.	252,439.80	0.00	0.00	252,439.80	55,273.98	197,165.82	55,273.98	0.00	197,165.82	55,273.98	55,273.98	0.00
Impuesto sobre nóminas.	1,066,341.31	0.00	0.00	1,066,341.31	994,206.00	72,135.31	994,206.00	0.00	72,135.31	934,223.00	934,223.00	59,983.00
Otros servicios.	120,000.00	115,313.01	0.00	235,313.01	235,313.01	0.00	235,313.01	-0.00	-0.00	235,313.01	235,313.01	0.00
TRANSFERENCIAS, ASIGNACIONES, SUBSIDIOS Y OTRAS AY	209,604,392.00	209,604,392.00	209,604,392.00	209,604,392.00	191,948,254.52	17,656,137.48	191,948,254.52	0.00	17,656,137.48	191,948,254.52	191,948,254.52	-0.00
TRANSFERENCIAS INTERNAS Y ASIGNACIONES AL SECTOR P	209,604,392.00	0.00	209,604,392.00	0.00	0.00	0.00	0.00	0.00	0.00	0.00	0.00	0.00
Transferencias para gastos de operación de Organis	209,604,392.00	0.00	209,604,392.00	0.00	0.00	0.00	0.00	0.00	0.00	0.00	0.00	0.00
AYUDAS SOCIALES.	0.00	209,604,392.00	0.00	209,604,392.00	191,948,254.52	17,656,137.48	191,948,254.52	0.00	17,656,137.48	191,948,254.52	191,948,254.52	-0.00
Financiamiento público a partidos políticos y agru	0.00	209,604,392.00	0.00	209,604,392.00	191,948,254.52	17,656,137.48	191,948,254.52	0.00	17,656,137.48	191,948,254.52	191,948,254.52	-0.00



BIENES MUEBLES, INMUEBLES E INTANGIBLES.	472,200.00	957,133.28	0.00	1,429,333.28	1,027,213.66	402,119.62	1,027,213.66	-0.00	402,119.62	1,027,213.66	1,027,213.66	0.00
MOBILIARIO Y EQUIPO DE ADMINISTRACIÓN.	420,200.00	101,787.55	0.00	521,987.55	153,212.91	368,774.64	153,212.91	-0.00	368,774.64	153,212.91	153,212.91	0.00
Mobiliario.	352,900.00	0.00	0.00	352,900.00	44,058.90	308,841.10	44,058.90	0.00	308,841.10	44,058.90	44,058.90	0.00
Bienes informáticos.	0.00	101,787.55	0.00	101,787.55	101,787.55	0.00	101,787.55	-0.00	-0.00	101,787.55	101,787.55	0.00
Equipo de administración.	67,300.00	0.00	0.00	67,300.00	7,366.46	59,933.54	7,366.46	0.00	59,933.54	7,366.46	7,366.46	0.00
MOBILIARIO, EQUIPO EDUCACIONAL Y RECREATIVO.	52,000.00	0.00	0.00	52,000.00	18,655.02	33,344.98	18,655.02	0.00	33,344.98	18,655.02	18,655.02	0.00
Equipos y aparatos audiovisuales.	15,500.00	0.00	0.00	15,500.00	1,290.00	14,210.00	1,290.00	0.00	14,210.00	1,290.00	1,290.00	0.00
Cámaras fotográficas y de video.	36,500.00	0.00	0.00	36,500.00	17,365.02	19,134.98	17,365.02	0.00	19,134.98	17,365.02	17,365.02	0.00
VEHÍCULOS Y EQUIPO DE TRANSPORTE.	0.00	800,000.00	0.00	800,000.00	800,000.00	0.00	800,000.00	0.00	0.00	800,000.00	800,000.00	0.00
Vehículos y equipo terrestres, destinados a servic	0.00	800,000.00	0.00	800,000.00	800,000.00	0.00	800,000.00	0.00	0.00	800,000.00	800,000.00	0.00
MAQUINARIA, OTROS EQUIPOS Y HERRAMIENTAS.	0.00	38,512.00	0.00	38,512.00	38,512.00	0.00	38,512.00	0.00	0.00	38,512.00	38,512.00	0.00
Sistemas de aire acondicionado, calefacción y de r	0.00	38,512.00	0.00	38,512.00	38,512.00	0.00	38,512.00	0.00	0.00	38,512.00	38,512.00	0.00
ACTIVOS INTANGIBLES.	0.00	16,833.73	0.00	16,833.73	16,833.73	0.00	16,833.73	0.00	0.00	16,833.73	16,833.73	0.00
Software.	0.00	16,833.73	0.00	16,833.73	16,833.73	0.00	16,833.73	0.00	0.00	16,833.73	16,833.73	0.00
Total =>	389,353,446.91	215,799,390.87	209,766,699.24	395,386,138.54	362,356,847.89	33,029,290.65	362,356,847.89	0.00	33,029,290.65	362,296,864.89	362,296,864.89	59,983.00

ESTADO DE MICHOACÁN
CD02 COMITES DISTRITALES AL 30-nov-2015
(Cifras en pesos y centavos)

Objeto del Gasto	PRESUPUESTO DE EGRESOS			Modificado	Comprometido	Presupuesto	Devengado	Comprometido	Presupuesto	Ejercido	Pagado	Cuentas por Pagar Duda
	Aprobado	Ampliaciones	Reducciones			para comprometer		No Devengado	Sin Devengar			
SERVICIOS PERSONALES.	64,838,597.71	102,331,879.61	102,331,879.61	64,838,597.71	47,319,757.62	17,518,840.09	47,319,757.62	0.00	17,518,840.09	47,319,757.62	47,319,757.62	0.00
REMUNERACIÓN AL PERSONAL DE CARÁCTER TRANSITORIO.	62,247,346.69	57,002,766.85	102,331,879.61	16,918,233.93	9,514,713.18	7,403,520.75	9,514,713.18	0.00	7,403,520.75	9,514,713.18	9,514,713.18	0.00
Honorarios Asimilables a Salarios.	5,244,579.84	57,002,766.85	45,329,112.76	16,918,233.93	9,514,713.18	7,403,520.75	9,514,713.18	0.00	7,403,520.75	9,514,713.18	9,514,713.18	0.00
Sueldo base al personal eventual.	57,002,766.85	0.00	57,002,766.85	0.00	0.00	-0.00	0.00	0.00	-0.00	0.00	0.00	-0.00
REMUNERACIONES ADICIONALES Y ESPECIALES.	2,008,800.27	45,329,112.76	0.00	47,337,913.03	37,805,044.44	9,532,868.59	37,805,044.44	0.00	9,532,868.59	37,805,044.44	37,805,044.44	0.00
Primas de vacaciones y dominical.	182,600.97	0.00	0.00	182,600.97	39,705.03	142,895.94	39,705.03	0.00	142,895.94	39,705.03	39,705.03	-0.00
Aguinaldo o gratificación de fin de año.	1,826,199.30	0.00	0.00	1,826,199.30	401,842.62	1,424,356.68	401,842.62	0.00	1,424,356.68	401,842.62	401,842.62	0.00
Remuneraciones por horas extraordinarias.	0.00	0.00	0.00	0.00	1,778,451.25	-1,778,451.25	1,778,451.25	0.00	-1,778,451.25	1,778,451.25	1,778,451.25	0.00
Compensaciones por servicios eventuales.	0.00	45,329,112.76	0.00	45,329,112.76	35,585,045.54	9,744,067.22	35,585,045.54	0.00	9,744,067.22	35,585,045.54	35,585,045.54	0.00
SEGURIDAD SOCIAL.	582,450.75	0.00	0.00	582,450.75	0.00	582,450.75	0.00	0.00	582,450.75	0.00	0.00	0.00
Cuotas para el seguro de vida del personal.	582,450.75	0.00	0.00	582,450.75	0.00	582,450.75	0.00	0.00	582,450.75	0.00	0.00	0.00
MATERIALES Y SUMINISTROS.	2,564,523.94	648,786.41	0.00	3,213,310.35	2,919,932.53	293,377.82	2,919,932.53	-0.00	293,377.82	2,919,932.53	2,919,932.53	0.00
MATERIALES DE ADMINISTRACIÓN, EMISIÓN DE DOCUMENTO	1,253,552.98	0.00	0.00	1,253,552.98	1,767,692.44	-514,139.46	1,767,692.44	-0.00	-514,139.46	1,767,692.44	1,767,692.44	0.00
Materiales y útiles de oficina.	672,914.74	0.00	0.00	672,914.74	1,734,382.06	-1,061,467.32	1,734,382.06	0.00	-1,061,467.32	1,734,382.06	1,734,382.06	0.00
Materiales y útiles para el procesamiento en equip	277,655.04	0.00	0.00	277,655.04	6,562.75	271,092.29	6,562.75	-0.00	271,092.29	6,562.75	6,562.75	0.00
Material de limpieza.	302,983.20	0.00	0.00	302,983.20	26,747.63	276,235.57	26,747.63	0.00	276,235.57	26,747.63	26,747.63	0.00
ALIMENTOS Y UTENSILIOS.	668,304.00	635,817.38	0.00	1,304,121.38	853,006.85	451,114.53	853,006.85	-0.00	451,114.53	853,006.85	853,006.85	-0.00
Productos alimenticios para el personal en las ins	0.00	0.00	0.00	0.00	-0.00	0.00	0.00	-0.00	-0.00	0.00	0.00	0.00
Productos alimenticios para el personal derivado d	210,600.00	635,817.38	0.00	846,417.38	846,129.78	287.60	846,129.78	0.00	287.60	846,129.78	846,129.78	-0.00
Utensilios para el servicio de alimentación.	457,704.00	0.00	0.00	457,704.00	6,877.07	450,826.93	6,877.07	0.00	450,826.93	6,877.07	6,877.07	0.00
MATERIALES Y ARTICULOS DE CONSTRUCCION Y DE REPARA	187,770.96	0.00	0.00	187,770.96	8,577.53	179,193.43	8,577.53	0.00	179,193.43	8,577.53	8,577.53	0.00
Material eléctrico y electrónico.	47,370.96	0.00	0.00	47,370.96	6,366.10	41,004.86	6,366.10	0.00	41,004.86	6,366.10	6,366.10	0.00
Materiales complementarios.	140,400.00	0.00	0.00	140,400.00	2,211.43	138,188.57	2,211.43	0.00	138,188.57	2,211.43	2,211.43	0.00
COMBUSTIBLES, LUBRICANTES Y ADITIVOS.	454,896.00	0.00	0.00	454,896.00	277,686.68	177,209.32	277,686.68	0.00	177,209.32	277,686.68	277,686.68	0.00
Combustibles, lubricantes y aditivos para vehículo	454,896.00	0.00	0.00	454,896.00	277,686.68	177,209.32	277,686.68	0.00	177,209.32	277,686.68	277,686.68	0.00
HERRAMIENTAS, REFACCIONES Y ACCESORIOS MENORES.	0.00	12,969.03	0.00	12,969.03	12,969.03	-0.00	12,969.03	0.00	-0.00	12,969.03	12,969.03	0.00
Herramientas menores.	0.00	10,027.92	0.00	10,027.92	10,027.92	-0.00	10,027.92	0.00	-0.00	10,027.92	10,027.92	0.00
Refacciones y accesorios menores de edificios.	0.00	2,941.11	0.00	2,941.11	2,941.11	0.00	2,941.11	0.00	0.00	2,941.11	2,941.11	0.00
SERVICIOS GENERALES.	18,306,072.72	82,479.72	0.00	18,388,552.44	1,554,987.79	16,833,564.65	1,554,987.79	0.00	16,833,564.65	1,554,987.79	1,554,987.79	-0.00
SERVICIOS BASICOS.	1,490,879.52	26,069.32	0.00	1,516,948.84	98,745.27	1,418,203.57	98,745.27	-0.00	1,418,203.57	98,745.27	98,745.27	0.00
Servicio de energía eléctrica.	345,777.12	0.00	0.00	345,777.12	46,101.79	299,675.33	46,101.79	0.00	299,675.33	46,101.79	46,101.79	0.00



Servicio de agua.	47,174.40	0.00	0.00	47,174.40	14,465.96	32,708.44	14,465.96	0.00	32,708.44	14,465.96	14,465.96	0.00
Servicio telefónico convencional.	1,097,928.00	0.00	0.00	1,097,928.00	12,108.20	1,085,819.80	12,108.20	0.00	1,085,819.80	12,108.20	12,108.20	0.00
Servicios de conducción de señales analógicas y di	0.00	18,785.72	0.00	18,785.72	18,785.72	0.00	18,785.72	-0.00	0.00	18,785.72	18,785.72	0.00
Servicio postal.	0.00	7,283.60	0.00	7,283.60	7,283.60	0.00	7,283.60	0.00	0.00	7,283.60	7,283.60	0.00
SERVICIOS DE ARRENDAMIENTO.	1,207,440.00	0.00	0.00	1,207,440.00	701,560.00	505,880.00	701,560.00	0.00	505,880.00	701,560.00	701,560.00	0.00
Arrendamiento de edificios y locales.	1,207,440.00	0.00	0.00	1,207,440.00	701,560.00	505,880.00	701,560.00	0.00	505,880.00	701,560.00	701,560.00	0.00
SERVICIOS PROFESIONALES, CIENTÍFICOS, TÉCNICOS Y O	82,555.20	0.00	0.00	82,555.20	24,294.20	58,261.00	24,294.20	0.00	58,261.00	24,294.20	24,294.20	-0.00
Servicios relacionados con traducciones.	0.00	0.00	0.00	0.00	0.00	-0.00	0.00	0.00	-0.00	-0.00	0.00	0.00
Otros servicios comerciales.	82,555.20	0.00	0.00	82,555.20	24,294.20	58,261.00	24,294.20	0.00	58,261.00	24,294.20	24,294.20	-0.00
SERVICIOS DE INSTALACIÓN, REPARACIÓN, MANTENIMIENT	282,906.00	300.00	0.00	283,206.00	38,925.51	244,280.49	38,925.51	0.00	244,280.49	38,925.51	38,925.51	-0.00
Mantenimiento y conservación de inmuebles para la	249,210.00	0.00	0.00	249,210.00	38,625.51	210,584.49	38,625.51	0.00	210,584.49	38,625.51	38,625.51	-0.00
Mantenimiento y conservación de bienes informático	0.00	300.00	0.00	300.00	300.00	0.00	300.00	0.00	0.00	300.00	300.00	0.00
Mantenimiento y conservación de vehículos terrestre	33,696.00	0.00	0.00	33,696.00	0.00	33,696.00	0.00	0.00	33,696.00	0.00	0.00	0.00
SERVICIOS DE TRASLADO Y VIATICOS.	15,242,292.00	55,710.40	0.00	15,298,002.40	691,062.81	14,606,939.59	691,062.81	0.00	14,606,939.59	691,062.81	691,062.81	0.00
Pasajes terrestres nacionales para labores en camp	0.00	15,610.40	0.00	15,610.40	0.00	15,610.40	0.00	0.00	15,610.40	0.00	0.00	0.00
Pasajes terrestres nacionales para servidores públ	1,123,200.00	0.00	0.00	1,123,200.00	93,284.80	1,029,915.20	93,284.80	0.00	1,029,915.20	93,284.80	93,284.80	0.00
Viáticos nacionales para servidores públicos en el	14,119,092.00	0.00	0.00	14,119,092.00	574,051.48	13,545,040.52	574,051.48	0.00	13,545,040.52	574,051.48	574,051.48	0.00
Gastos para operativos y trabajos de campo en área	0.00	40,100.00	0.00	40,100.00	23,726.53	16,373.47	23,726.53	0.00	16,373.47	23,726.53	23,726.53	0.00
OTROS SERVICIOS GENERALES.	0.00	400.00	0.00	400.00	400.00	0.00	400.00	0.00	0.00	400.00	400.00	0.00
Otros servicios.	0.00	400.00	0.00	400.00	400.00	0.00	400.00	0.00	0.00	400.00	400.00	0.00
Total =>	85,709,194.37	103,063,145.74	102,331,879.61	86,440,460.50	51,794,677.94	34,645,782.56	51,794,677.94	0.00	34,645,782.56	51,794,677.94	51,794,677.94	0.00



Indetec v6.35
6SACG36200


ESTADO DEL EJERCICIO DEL PRESUPUESTO POR CAPÍTULO DEL GASTO
INSTITUTO ELECTORAL DE MICHOACAN

Fecha de Impresión:
23/12/2015

ESTADO DE MICHOACAN
CM03 COMITES MUNICIPALES AL 30-nov-2015
(Cifras en pesos y centavos)

Página: 1

Objeto del Gasto	PRESUPUESTO DE EGRESOS				Comprometido	Presupuesto Disponible para Comprometer	Devengado	Comprometido No Devengado	Presupuesto Sin Devengar	Ejercido	Pagado	Cuentas por Pagar Deuda
	Aprobado	Ampliaciones	Reducciones	Modificado								
SERVICIOS PERSONALES.	44,336,138.62	42,554,844.37	42,554,844.37	44,336,138.62	39,978,811.18	4,357,327.44	39,978,811.18	0.00	4,357,327.44	39,978,811.18	39,978,811.18	-0.00
REMUNERACIÓN AL PERSONAL DE CARÁCTER TRANSITORIO.	43,253,335.92	26,999,911.92	42,554,844.37	27,698,403.47	21,487,793.74	6,210,609.73	21,487,793.74	0.00	6,210,609.73	21,487,793.74	21,487,793.74	-0.00
Honorarios Asimilables a Salarios:	16,253,424.00	26,999,911.92	15,554,932.45	27,698,403.47	21,487,793.74	6,210,609.73	21,487,793.74	0.00	6,210,609.73	21,487,793.74	21,487,793.74	-0.00
Sueldo base al personal eventual.	26,999,911.92	0.00	26,999,911.92	0.00	0.00	-0.00	-0.00	0.00	0.00	-0.00	0.00	-0.00
REMUNERACIONES ADICIONALES Y ESPECIALES.	1,082,802.70	15,554,932.45	0.00	16,637,735.15	18,439,903.80	-1,802,168.65	18,439,903.80	-0.00	-1,802,168.65	18,439,903.80	18,439,903.80	-0.00
Primas de vacaciones y dominical.	98,430.22	0.00	0.00	98,430.22	89,300.27	9,129.95	89,300.27	0.00	9,129.95	89,300.27	89,300.27	0.00
Aguinaldo o gratificación de fin de año.	984,372.48	0.00	0.00	984,372.48	888,085.15	96,287.33	888,085.15	0.00	96,287.33	888,085.15	888,085.15	-0.00
Remuneraciones por horas extraordinarias.	0.00	0.00	0.00	0.00	5,206,140.11	-5,206,140.11	5,206,140.11	0.00	-5,206,140.11	5,206,140.11	5,206,140.11	0.00
Compensaciones por servicios eventuales.	0.00	15,554,932.45	0.00	15,554,932.45	12,256,378.27	3,298,554.18	12,256,378.27	-0.00	3,298,554.18	12,256,378.27	12,256,378.27	0.00
OTRAS PRESTACIONES SOCIALES Y ECONÓMICAS.	0.00	0.00	0.00	0.00	51,113.64	-51,113.64	51,113.64	0.00	-51,113.64	51,113.64	51,113.64	0.00
Pago de liquidaciones.	0.00	0.00	0.00	0.00	51,113.64	-51,113.64	51,113.64	0.00	-51,113.64	51,113.64	51,113.64	0.00
MATERIALES Y SUMINISTROS.	6,999,660.25	674,675.73	0.00	7,674,335.98	2,308,425.95	5,365,910.03	2,308,425.95	0.00	5,365,910.03	2,308,425.95	2,308,425.95	-0.00
MATERIALES DE ADMINISTRACIÓN, EMISIÓN DE DOCUMENTO	3,745,044.34	533.60	0.00	3,745,577.94	138,168.27	3,607,409.67	138,168.27	0.00	3,607,409.67	138,168.27	138,168.27	-0.00
Materiales y útiles de oficina.	2,528,548.54	0.00	0.00	2,528,548.54	99,897.52	2,428,651.02	99,897.52	0.00	2,428,651.02	99,897.52	99,897.52	-0.00
Materiales y útiles de impresión y reproducción.	0.00	533.60	0.00	533.60	0.00	533.60	0.00	0.00	533.60	0.00	0.00	0.00
Materiales y útiles para el procesamiento en equip	120,779.10	0.00	0.00	120,779.10	21,522.73	99,256.37	21,522.73	0.00	99,256.37	21,522.73	21,522.73	0.00
Material de limpieza.	1,095,716.70	0.00	0.00	1,095,716.70	16,748.02	1,078,968.68	16,748.02	0.00	1,078,968.68	16,748.02	16,748.02	0.00
ALIMENTOS Y UTENSILIOS.	1,090,711.44	650,279.00	0.00	1,740,990.44	1,477,960.13	263,030.31	1,477,960.13	0.00	263,030.31	1,477,960.13	1,477,960.13	-0.00
Productos alimenticios para el personal en las ins	0.00	0.00	0.00	0.00	-0.00	0.00	-0.00	0.00	0.00	0.00	0.00	-0.00
Productos alimenticios para el personal derivado d	816,075.00	650,279.00	0.00	1,466,354.00	1,466,354.00	0.00	1,466,354.00	0.00	0.00	1,466,354.00	1,466,354.00	0.00
Utensilios para el servicio de alimentación.	274,636.44	0.00	0.00	274,636.44	11,606.13	263,030.31	11,606.13	0.00	263,030.31	11,606.13	11,606.13	-0.00
MATERIALES Y ARTICULOS DE CONSTRUCCION Y DE REPARA	401,182.47	0.00	0.00	401,182.47	26,218.59	374,963.88	26,218.59	0.00	374,963.88	26,218.59	26,218.59	0.00
Material eléctrico y electrónico.	183,562.47	0.00	0.00	183,562.47	14,677.09	168,885.38	14,677.09	0.00	168,885.38	14,677.09	14,677.09	0.00
Materiales complementarios.	217,620.00	0.00	0.00	217,620.00	11,541.50	206,078.50	11,541.50	0.00	206,078.50	11,541.50	11,541.50	0.00
COMBUSTIBLES, LUBRICANTES Y ADITIVOS.	1,762,722.00	0.00	0.00	1,762,722.00	642,215.83	1,120,506.17	642,215.83	0.00	1,120,506.17	642,215.83	642,215.83	0.00
Combustibles, lubricantes y aditivos para vehículo	1,762,722.00	0.00	0.00	1,762,722.00	642,215.83	1,120,506.17	642,215.83	0.00	1,120,506.17	642,215.83	642,215.83	0.00
HERRAMIENTAS, REFACCIONES Y ACCESORIOS MENORES.	0.00	23,863.13	0.00	23,863.13	23,863.13	0.00	23,863.13	0.00	0.00	23,863.13	23,863.13	-0.00
Herramientas menores.	0.00	19,143.88	0.00	19,143.88	19,143.88	0.00	19,143.88	0.00	0.00	19,143.88	19,143.88	-0.00
Refacciones y accesorios menores de edificios.	0.00	4,719.25	0.00	4,719.25	4,719.25	0.00	4,719.25	0.00	0.00	4,719.25	4,719.25	0.00



SERVICIOS GENERALES.	9,734,288.85	353,092.32	0.00	10,087,381.17	4,457,895.49	5,629,485.68	4,457,895.49	0.00	5,629,485.68	4,457,895.49	4,457,895.49	-0.00
SERVICIOS BASICOS.	4,271,880.60	49,755.56	0.00	4,321,636.16	172,012.50	4,149,623.66	172,012.50	0.00	4,149,623.66	172,012.50	172,012.50	0.00
Servicio de energía eléctrica.	378,658.80	0.00	0.00	378,658.80	71,819.76	306,839.04	71,819.76	0.00	306,839.04	71,819.76	71,819.76	-0.00
Servicio de agua.	182,800.80	0.00	0.00	182,800.80	11,538.24	171,262.56	11,538.24	0.00	171,262.56	11,538.24	11,538.24	-0.00
Servicio telefónico convencional.	3,710,421.00	0.00	0.00	3,710,421.00	38,898.94	3,671,522.06	38,898.94	0.00	3,671,522.06	38,898.94	38,898.94	0.00
Servicios de conducción de señales analógicas y di	0.00	46,901.69	0.00	46,901.69	46,901.69	-0.00	46,901.69	0.00	0.00	46,901.69	46,901.69	0.00
Servicio postal.	0.00	2,853.87	0.00	2,853.87	2,853.87	0.00	2,853.87	0.00	0.00	2,853.87	2,853.87	0.00
SERVICIOS DE ARRENDAMIENTO.	1,632,150.00	3,600.00	0.00	1,635,750.00	1,452,860.00	182,890.00	1,452,860.00	0.00	182,890.00	1,452,860.00	1,452,860.00	0.00
Arrendamiento de edificios y locales.	1,632,150.00	0.00	0.00	1,632,150.00	1,449,260.00	182,890.00	1,449,260.00	0.00	182,890.00	1,449,260.00	1,449,260.00	0.00
Arrendamiento de mobiliario.	0.00	3,600.00	0.00	3,600.00	3,600.00	0.00	3,600.00	0.00	0.00	3,600.00	3,600.00	0.00
SERVICIOS PROFESIONALES, CIENTÍFICOS, TÉCNICOS Y O	319,901.40	0.00	0.00	319,901.40	55,673.71	264,227.69	55,673.71	0.00	264,227.69	55,673.71	55,673.71	-0.00
Otros servicios comerciales.	319,901.40	0.00	0.00	319,901.40	55,673.71	264,227.69	55,673.71	0.00	264,227.69	55,673.71	55,673.71	-0.00
SERVICIOS DE INSTALACIÓN, REPARACIÓN, MANTENIMIENT	677,342.25	8,069.40	0.00	685,411.65	41,447.70	643,963.95	41,447.70	0.00	643,963.95	41,447.70	41,447.70	0.00
Mantenimiento y conservación de inmuebles para la	639,258.75	0.00	0.00	639,258.75	31,870.30	607,388.45	31,870.30	0.00	607,388.45	31,870.30	31,870.30	0.00
Mantenimiento y conservación de bienes informático	0.00	8,069.40	0.00	8,069.40	8,069.40	0.00	8,069.40	0.00	0.00	8,069.40	8,069.40	0.00
Mantenimiento y conservación de vehículos terrest	38,083.50	0.00	0.00	38,083.50	1,508.00	-36,575.50	1,508.00	0.00	36,575.50	1,508.00	1,508.00	0.00
SERVICIOS DE TRASLADO Y VIATICOS.	2,833,014.60	291,517.36	0.00	3,124,531.96	2,735,751.58	388,780.38	2,735,751.58	0.00	388,780.38	2,735,751.58	2,735,751.58	-0.00
Pasajes terrestres nacionales para labores en camp	0.00	190,929.65	0.00	190,929.65	1,218.00	189,711.65	1,218.00	0.00	189,711.65	1,218.00	1,218.00	-0.00
Pasajes terrestres nacionales para servidores públ	652,860.00	0.00	0.00	652,860.00	642,710.45	10,149.55	642,710.45	0.00	10,149.55	642,710.45	642,710.45	0.00
Viáticos nacionales para servidores públicos en el	2,180,154.60	0.00	0.00	2,180,154.60	1,990,855.42	189,299.18	1,990,855.42	0.00	189,299.18	1,990,855.42	1,990,855.42	-0.00
Gastos para operativos y trabajos de campo en área	0.00	100,587.71	0.00	100,587.71	100,967.71	-380.00	100,967.71	0.00	-380.00	100,967.71	100,967.71	0.00
SERVICIOS OFICIALES.	0.00	150.00	0.00	150.00	150.00	0.00	150.00	0.00	0.00	150.00	150.00	0.00
Gastos de orden social.	0.00	150.00	0.00	150.00	150.00	0.00	150.00	0.00	0.00	150.00	150.00	0.00
Total =>	61,070,087.72	43,582,612.42	42,554,844.37	62,097,855.77	46,745,132.62	15,352,723.15	46,745,132.62	0.00	15,352,723.15	46,745,132.62	46,745,132.62	-0.00

INSTITUTO ELECTORAL DE MICHOACAN
 Estado Analítico del Ejercicio del Presupuesto de Egresos
 Clasificación Administrativa
 Del 1 de enero al 30 de noviembre de 2016

Concepto	Egresos					Subejercicio
	Aprobado	Ampliaciones/ (Reducciones)	Modificado	Devengado	Pagado	
	1	2	3 = (1 + 2)	4	5	6 = (3 - 4)
SIN RAMO O DEPENDENCIA	536,132,729	7,791,726	543,924,455	460,896,656	460,836,675	83,027,796
Total del Gasto	536,132,729	7,791,726	543,924,455	460,896,656	460,836,675	83,027,796

INSTITUTO ELECTORAL DE MICHOACÁN
 Estado Análisis del Ejercicio del Presupuesto de Egresos
 Clasificación por Objeto del Gasto (Capítulo y Concepto)
 Del 1 de enero al 30 de noviembre de 2019

Concepto	Egresos					
	Aprobada 1	Ampliaciones/ (Reducciones) 2	Modificado 3 = (1 + 2)	Devengado 4	Pagado 5	Subejercicio 6 = (4 - 5)
Servicios Personales	183,609,319	-0	183,609,319	159,546,963	159,546,963	24,062,367
Remuneraciones al Personal de Carácter Permanente	25,252,428	0	25,252,428	22,544,039	22,544,039	2,708,389
Remuneraciones al Personal de Carácter Transitorio	122,086,600	-60,884,045	61,202,555	47,996,055	47,996,055	13,206,499
Remuneraciones Adicionales y Especiales	12,104,768	60,884,045	72,988,813	70,739,701	70,739,701	2,249,112
Seguridad Social	14,453,386	0	14,453,386	7,179,131	7,179,131	7,274,255
Otras Prestaciones Sociales y Económicas	9,712,137	0	9,712,137	11,088,026	11,088,026	-1,375,889
Previsiones	0	0	0	0	0	0
Pago de Estímulos a Servidores Públicos	0	0	0	0	0	0
Materiales y Suministros	38,598,209	3,590,607	42,188,816	42,064,911	42,064,911	123,906
Materiales de Administración, Emisión de Documentos y Artículos Oficiales	32,152,723	199,200	32,351,922	32,746,711	32,746,711	-394,789
Alimentos y Utensilios	2,335,204	1,912,937	4,248,141	4,202,225	4,202,225	45,916
Materias Primas y Materiales de Producción y Comercialización	0	0	0	0	0	0
Materiales y Artículos de Construcción y de Reparación	632,507	23,833	656,340	709,060	709,060	-52,720
Productos Químicos, Farmacéuticos y de Laboratorio	30,000	0	30,000	24,822	24,822	5,178
Combustibles, Lubricantes y Aditivos	3,252,618	354,512	3,607,130	2,429,758	2,429,758	1,177,372
Vestuario, Blancos, Prendas de Protección y Artículos Deportivos	0	706,179	706,179	1,407,402	1,407,402	-701,223
Materiales y Suministros Para Seguridad	0	0	0	0	0	0
Herramientas, Refacciones y Accesorios Menores	195,158	393,946	589,104	544,933	544,933	44,171
Servicios Generales	103,848,609	3,243,985	107,092,594	66,309,327	66,249,344	40,783,267
Servicios Básicos	9,945,126	322,588	10,267,714	3,587,137	3,587,137	6,680,577
Servicios de Arrendamiento	4,905,610	651,485	5,557,095	3,806,737	3,806,737	1,750,358
Servicios Profesionales, Científicos, Técnicos y Otros Servicios	41,965,516	624,585	42,590,081	34,116,782	34,116,782	8,473,299
Servicios Financieros, Bancarios y Comerciales	1,116,870	30,100	1,146,970	1,761,137	1,761,137	-615,167
Servicios de Instalación, Reparación, Mantenimiento y Conservación	4,187,189	308,538	4,495,727	5,653,846	5,653,846	-1,158,120
Servicios de Comunicación Social y Publicidad	16,422,825	143,288	16,566,113	8,451,828	8,451,828	8,114,485
Servicios de Traslado y Viáticos	21,306,864	1,020,038	22,326,902	5,763,956	5,763,956	16,562,946
Servicios Oficiales	2,475,279	27,671	2,502,950	1,882,912	1,882,912	620,038
Otros Servicios Generales	1,524,331	115,713	1,640,044	1,285,193	1,225,210	354,851
Transferencias, Asignaciones, Subsidios y Otras Ayudas	209,604,392	0	209,604,392	191,948,255	191,948,255	17,656,137
Transferencias Internas y Asignaciones al Sector Público	209,604,392	-209,604,392	0	0	0	0
Transferencias al Resto del Sector Público	0	0	0	0	0	0
Subsidios y Subvenciones	0	0	0	0	0	0
Ayudas Sociales	0	209,604,392	209,604,392	191,948,255	191,948,255	17,656,137
Pensiones y Jubilaciones	0	0	0	0	0	0
Transferencias a Fideicomisos, Mandatos y Otros Análogos	0	0	0	0	0	0
Transferencias a la Seguridad Social	0	0	0	0	0	0
Donativos	0	0	0	0	0	0
Transferencias al Exterior	0	0	0	0	0	0
Bienes Muebles, Inmuebles e Intangibles	472,200	957,133	1,429,333	1,027,214	1,027,214	402,120
Mobiliario y Equipo de Administración	420,200	101,788	521,988	153,213	153,213	368,775
Mobiliario y Equipo Educativo y Recreativo	52,000	0	52,000	18,655	18,655	33,345
Equipo e Instrumental Médico y de Laboratorio	0	0	0	0	0	0
Vehículos y Equipo de Transporte	0	800,000	800,000	800,000	800,000	0
Equipo de Defensa y Seguridad	0	0	0	0	0	0
Maquinaria, Otros Equipos y Herramientas	0	38,512	38,512	38,512	38,512	0
Activos Biológicos	0	0	0	0	0	0
Bienes Inmuebles	0	0	0	0	0	0
Activos Intangibles	0	16,834	16,834	16,834	16,834	0
Inversión Pública	0	0	0	0	0	0
Obra Pública en Bienes de Dominio Público	0	0	0	0	0	0
Obra Pública en Bienes Propios	0	0	0	0	0	0
Proyectos Productivos y Acciones de Fomento	0	0	0	0	0	0

INSTITUTO ELECTORAL DE MICHOACÁN
 Estado Analítico del Ejercicio del Presupuesto de Egresos
 Clasificación por Objeto del Gasto (Capítulo y Concepto)
 Del 1 de enero al 30 de noviembre de 2015

Concepto	Egresos					Subejercicio
	Aprobado	Ampliaciones/ (Reducciones)	Modificado	Devengado	Pagado	
	1	2	3 = (1 + 2)	4	5	6 = (3 + 4)
Inversiones Financieras y Otras Provisiones	0	0	0	0	0	0
Inversiones Para el Fomento de Actividades Productivas	0	0	0	0	0	0
Acciones y Participaciones de Capital	0	0	0	0	0	0
Compra de Títulos y Valores	0	0	0	0	0	0
Concesión de Préstamos	0	0	0	0	0	0
Inversiones en Fideicomisos, Mandatos y Otros Análogos	0	0	0	0	0	0
Otras Inversiones Financieras	0	0	0	0	0	0
Provisiones para Contingencias y Otras Erogaciones Especiales	0	0	0	0	0	0
Participaciones y Aportaciones	0	0	0	0	0	0
Participaciones	0	0	0	0	0	0
Aportaciones	0	0	0	0	0	0
Convenios	0	0	0	0	0	0
Deuda Pública	0	0	0	0	0	0
Amortización de la Deuda Pública	0	0	0	0	0	0
Intereses de la Deuda Pública	0	0	0	0	0	0
Comisiones de la Deuda Pública	0	0	0	0	0	0
Gastos de la Deuda Pública	0	0	0	0	0	0
Costo por Coberturas	0	0	0	0	0	0
Apoyos Financieros	0	0	0	0	0	0
Adaudos de Ejercicios Fiscales Anteriores (Adefas)	0	0	0	0	0	0
Total del Gasto	536,132,729	7,791,726	543,924,455	460,896,658	460,836,675	83,027,796

INSTITUTO ELECTORAL DE MICHOACAN
Estado Análítico del Ejercicio del Presupuesto de Egresos
Clasificación Funcional (Finalidad y Función)
Del 1 de enero al 30 de noviembre de 2016

Concepto	Egresos					
	Aprobado	Ampliaciones/ (Reducciones)	Modificado	Devengado	Pagado	Subejercicio
	1	2	3 = (1 + 2)	4	5	6 = (3 - 4)
Gobierno	536,132,729	7,791,726	543,924,455	460,586,444	460,526,461	83,338,011
Legislación	0	0	0	0	0	0
Justicia	0	0	0	0	0	0
Coordinación de la Política de Gobierno	536,132,729	7,791,726	543,924,455	460,584,368	460,524,365	83,340,087
Relaciones Exteriores	0	0	0	0	0	0
Asuntos Financieros y Hacendarios	0	0	0	2,076	2,076	-2,076
Seguridad Nacional	0	0	0	0	0	0
Asuntos de Orden Público y de Seguridad Interior	0	0	0	0	0	0
Otros Servicios Generales	0	0	0	0	0	0
Desarrollo Social	0	0	0	0	0	0
Protección Ambiental	0	0	0	0	0	0
Vivienda y Servicios a la Comunidad	0	0	0	0	0	0
Salud	0	0	0	0	0	0
Recreación, Cultura y Otras Manifestaciones Sociales	0	0	0	0	0	0
Educación	0	0	0	0	0	0
Protección Social	0	0	0	0	0	0
Otros Asuntos Sociales	0	0	0	0	0	0
Desarrollo Económico	0	0	0	0	0	0
Asuntos Económicos, Comerciales y Laborales en General	0	0	0	0	0	0
Agropecuaria, Silvicultura, Pesca y Caza	0	0	0	0	0	0
Combustibles y Energía	0	0	0	0	0	0
Minería, Manufacturas y Construcción	0	0	0	0	0	0
Transporte	0	0	0	0	0	0
Comunicaciones	0	0	0	0	0	0
Turismo	0	0	0	0	0	0
Ciencia, Tecnología e Innovación	0	0	0	0	0	0
Otras Industrias y Otros Asuntos Económicos	0	0	0	0	0	0
Otras no Clasificadas en Funciones Anteriores	0	0	0	0	0	0
Transacciones de la Deuda Pública / Costo Financiero de la Deuda	0	0	0	0	0	0
Transferencias, Participaciones y Aportaciones entre Diferentes Niveles y Ord	0	0	0	0	0	0
Sanseamiento del Sistema Financiero	0	0	0	0	0	0
Adeudos de Ejercicios Fiscales Anteriores	0	0	0	0	0	0
Total del Gasto	536,132,729	7,791,726	543,924,455	460,586,444	460,526,461	83,338,011

INSTITUTO ELECTORAL DE MICHOACAN
Endeudamiento Neto
 Del 1 de enero al 30 de noviembre de 2015

Identificación de Crédito o Instrumento	Contratación/Colocación	Amortización	Endeudamiento Neto
	A	B	C = A - B
Créditos Bancarios			
			0
			0
			0
			0
			0
			0
			0
			0
			0
Total Créditos Bancarios	0	0	0
Otros Instrumentos de Deuda			
			0
			0
			0
			0
			0
			0
			0
			0
Total Otros Instrumentos de Deuda	0	0	0
TOTAL	0	0	0

INSTITUTO ELECTORAL DE MICHOACAN
Indicadores de Postura Fiscal
Del 1 de enero al 30 de noviembre de 2015

Concepto	Estimado	Devengado	Pagado
I. Ingresos Presupuestarios (I=1+2)	536,132,729	533,598,090	533,598,090
1. Ingresos del Gobierno de la Entidad Federativa ¹	0	0	0
2. Ingresos del Sector Paraestatal ¹	536,132,729	533,598,090	533,598,090
II. Egresos Presupuestarios (II=3+4)	0	460,896,658	460,836,675
3. Egresos del Gobierno de la Entidad Federativa ²			
4. Egresos del Sector Paraestatal ²	0	460,896,658	460,836,675
III. Balance Presupuestario (Superávit o Déficit) (III = I - II)	536,132,729	72,701,431	72,761,414

Concepto	Estimado	Devengado	Pagado
III. Balance presupuestario (Superávit o Déficit)	536,132,729	72,701,431	72,761,414
IV. Intereses, Comisiones y Gastos de la Deuda	0	0	0
V. Balance Primario (Superávit o Déficit) (V= III - IV)	536,132,729	72,701,431	72,761,414

Concepto	Estimado	Devengado	Pagado
A. Financiamiento	0	0	0
B. Amortización de la deuda	0	0	0
C. Endeudamiento ó desendeudamiento (C = A - B)	0	0	0

1. Los Ingresos que se presentan son los ingresos presupuestarios totales sin incluir los ingresos por financiamientos. Los Ingresos del Gobierno de la Entidad Federativa corresponden a los del Poder Ejecutivo, Legislativo Judicial y Autónomos

2. Los egresos que se presentan son los egresos presupuestarios totales sin incluir los egresos por amortización. Los egresos del Gobierno de la Entidad Federativa corresponden a los del Poder Ejecutivo, Legislativo, Judicial y Órganos Autónomos

3. Para Ingresos se reportan los ingresos recaudados; para egresos se reportan los egresos pagados

INSTITUTO ELECTORAL DE MICHOACAN
Gasto por Categoría Programática
Del 1 de enero al 30 de noviembre de 2015

Concepto	Egresos					Subejercicio 6 = (3 + 4)
	Aprobado 1	Ampliaciones/ (Reducciones) 2	Modificado 3 = (1 + 2)	Devengado 4	Pagado 5	
Programas	326,528,337	7,791,726	334,320,063	280,190,122	280,130,139	54,129,941
Subsidios: Sector Social y Privado o Entidades Federativas y Municipios	0	0	0	0	0	0
Sujetos a Reglas de Operación	0	0	0	0	0	0
Otros Subsidios	0	0	0	0	0	0
Desempeño de las Funciones	326,528,337	7,791,726	334,320,063	280,190,122	280,130,139	54,129,941
Prestación de Servicios Públicos	326,528,337	7,791,726	334,320,063	280,190,122	280,130,139	54,129,941
Provisión de Bienes Públicos	0	0	0	0	0	0
Planeación, seguimiento y evaluación de políticas públicas	0	0	0	0	0	0
Promoción y fomento	0	0	0	0	0	0
Regulación y supervisión	0	0	0	0	0	0
Funciones de las Fuerzas Armadas (Únicamente Gobierno Federal)	0	0	0	0	0	0
Específicos	0	0	0	0	0	0
Proyectos de Inversión	0	0	0	0	0	0
Administrativos y de Apoyo	0	0	0	0	0	0
Apoyo al proceso presupuestario y para mejorar la eficiencia institucional	0	0	0	0	0	0
Apoyo a la función pública y al mejoramiento de la gestión	0	0	0	0	0	0
Operaciones ajenas	0	0	0	0	0	0
Compromisos	0	0	0	0	0	0
Obligaciones de cumplimiento de resolución jurisdiccional	0	0	0	0	0	0
Desastres Naturales	0	0	0	0	0	0
Obligaciones	0	0	0	0	0	0
Pensiones y jubilaciones	0	0	0	0	0	0
Aportaciones a la seguridad social	0	0	0	0	0	0
Aportaciones a fondos de estabilización	0	0	0	0	0	0
Aportaciones a fondos de inversión y reestructura de pensiones	0	0	0	0	0	0
Programas de Gasto Federalizado (Gobierno Federal)	0	0	0	0	0	0
Gasto Federalizado	0	0	0	0	0	0
Participaciones a entidades federativas y municipios	209,604,392	0	209,604,392	180,396,322	180,396,322	29,208,070
Costo financiero, deuda o apoyos a deudores y ahorradores de la banca	0	0	0	0	0	0
Adeudos de ejercicios fiscales anteriores	0	0	0	0	0	0
Total del Gasto	536,132,729	7,791,726	543,924,455	460,586,444	460,526,461	83,338,011