




# **ESTADOS FINANCIEROS DE OCTUBRE 2015**

**Instituto Electoral de Michoacán**



**Estado de Situación Financiera**  
**AL 31/OCT/2015**  
(Cifras en pesos y centavos)

Página: 1

**ACTIVO**

**ACTIVO CIRCULANTE**

EFFECTIVO	\$47,850.00	
BANCOS/TESORER?	\$9,785,289.26	
INVERSIONES TEMPORALES (HASTA 3 MESES)	\$17,887,329.35	
CUENTAS POR COBRAR A CORTO PLAZO	\$26,150,838.90	
DEUDORES DIVERSOS POR COBRAR A CORTO PLAZO	\$274,766.71	
ANTICIPO A PROVEEDORES POR ADQUISICI? DE BIENES Y	\$429,555.52	
Suma ACTIVO CIRCULANTE		\$54,575,629.74

**ACTIVO NO CIRCULANTE**

TERRENOS	\$12,935,950.00	
EDIFICIOS NO HABITACIONALES	\$8,262,724.39	
MOBILIARIO Y EQUIPO DE ADMINISTRACI?	\$8,445,679.04	
MOBILIARIO Y EQUIPO EDUCACIONAL Y RECREATIVO	\$480,487.35	
VEHICULOS Y EQUIPO DE TRANSPORTE	\$5,718,556.37	
MAQUINARIA, OTROS EQUIPOS Y HERRAMIENTAS	\$38,512.00	
SOFTWARE	\$255,728.53	
Suma ACTIVO NO CIRCULANTE		\$36,137,637.68

**TOTAL DE ACTIVO**

\$90,713,267.42

**PASIVO**

**PASIVO CIRCULANTE**

SERVICIOS PERSONALES POR PAGAR A CORTO PLAZO	\$2,783,626.18	
PROVEEDORES POR PAGAR A CORTO PLAZO	-\$34,000.92	
TRANSFERENCIAS OTORGADAS POR PAGAR A CORTO PLAZO	-\$294,214.44	
RETENCIONES Y CONTRIBUCIONES POR PAGAR A CORTO PLA	\$1,528,647.84	
FONDOS EN ADMINISTRACI? A CORTO PLAZO	\$845.30	
PROVISI? PARA DEMANDAS Y JUICIOS A CORTO PLAZO	-\$5,719.73	
OTRAS PROVISIONES A CORTO PLAZO	\$727,099.39	
Suma PASIVO CIRCULANTE		\$4,706,283.62

**PASIVO NO CIRCULANTE**

FONDOS EN ADMINISTRACI? A LARGO PLAZO	-\$152,684.01	
Suma PASIVO NO CIRCULANTE		-\$152,684.01

**TOTAL DE PASIVO**

\$4,553,599.61

**PATRIMONIO**

**HACIENDA P?LICA /PATRIMONIO GENERADO**

RESULTADO DEL EJERCICIO (AHORRO)	\$46,779,042.62	
RESULTADOS DE EJERCICIOS ANTERIORES	\$39,380,625.19	
Suma HACIENDA P?LICA /PATRIMONIO GENERADO		\$86,159,667.81

**TOTAL DE PATRIMONIO**


\$86,159,667.81

**TOTAL DE PASIVO Y PATRIMONIO**

\$90,713,267.42

**CUENTAS DE ORDEN CONTABLES**

DEMANDAS JUDICIAL EN PROCESO DE RESOLUCI?	\$571,862.98
RESOLUCI? DE DEMANDAS EN PROCESO JUDICIAL	\$571,862.98





**CUENTAS DE ORDEN PRESUPUESTAL DE LOS INGRESOS**

LEY DE INGRESOS ESTIMADA	\$536,132,729.00
LEY DE INGRESOS POR EJECUTAR	\$54,306,290.07
MODIFICACIONES A LA LEY DE INGRESOS ESTIMADA	\$6,992,492.75
LEY DE INGRESOS DEVENGADA	\$488,818,931.68
LEY DE INGRESOS RECAUDADA	\$488,818,931.68


**CUENTAS DE ORDEN PRESUPUESTAL DE LOS EGRESOS**

PRESUPUESTO DE EGRESOS APROBADO	\$536,132,729.00
PRESUPUESTO DE EGRESOS POR EJERCER	\$104,805,149.57
PRESUPUESTO DE EGRESOS MODIFICADO	\$7,425,057.88
PRESUPUESTO DE EGRESOS COMPROMETIDO	\$438,752,637.31
PRESUPUESTO DE EGRESOS DEVENGADO	\$438,761,353.67
PRESUPUESTO DE EGRESOS EJERCIDO	\$436,004,535.84
PRESUPUESTO DE EGRESOS PAGADO	\$435,766,165.50

  
-----  
DR. RAMON HERNANDEZ REYES  
PRESIDENTE DEL I.E.M.

  
-----  
C.P. NORMA GASPAR FLORES  
VOCAL DE ADMINISTRACION Y PRERROGATIVAS

Bajo protesta de decir verdad declaramos que los Estados Financieros y sus notas, son razonablemente correctos y son responsabilidad del emisor



**ESTADO DE RESULTADOS**  
**FORMA POR OBJETO DEL GASTO**  
(Cifras en pesos y centavos)


**1.- INGRESOS**


	PERIODO	%	ACUMULADO	%
	1/oct al 31/oct/2015		1º/Ene al 31/oct/2015	
OTROS APROVECHAMIENTOS	552,847.15	6.29%	7,532,690.95	1.54%
TRANSFERENCIAS INTERNAS Y ASIGNACIONES D	8,231,400.00	93.71%	481,286,240.73	98.46%
<b>Total de Ingresos</b>	<b>8,784,247.15</b>	<b>100.00%</b>	<b>488,818,931.68</b>	<b>100.00%</b>


**2.- GASTOS**

REMUNERACIONES AL PERSONAL DE CARÁCTER P	2,034,053.87	7.89%	20,495,447.98	4.68%
REMUNERACIONES AL PERSONAL DE CARÁCTER T	1,529,302.63	5.94%	46,513,616.57	10.63%
REMUNERACIONES ADICIONALES Y ESPECIALES	366,833.17	1.42%	70,396,747.49	16.08%
SEGURIDAD SOCIAL	3,998,581.95	15.52%	9,187,778.52	2.10%
OTRAS PRESTACIONES SOCIALES Y ECONÓMICAS	551,895.31	2.14%	10,303,758.24	2.35%
MATERIALES DE ADMINISTRACIÓN, EMISIÓN DE D	243,694.81	0.95%	32,114,289.67	7.34%
ALIMENTOS Y UTENSILIOS	72,444.37	0.28%	4,048,977.29	0.92%
MATERIALES Y ARTÍCULOS DE CONSTRUCCIÓN Y D	0.00	0.00%	702,955.01	0.16%
PRODUCTOS QUÍMICOS, FARMACÉUTICOS Y DE LAB	0.00	0.00%	24,372.76	0.01%
COMBUSTIBLES, LUBRICANTES Y ADITIVOS	111,437.85	0.43%	2,301,454.55	0.53%
VESTUARIO, BLANCOS, PRENDAS DE PROTECCIÓN	0.00	0.00%	1,407,143.80	0.32%
HERRAMIENTAS, REPARACIONES Y ACCESORIOS M	17,736.35	0.07%	535,011.06	0.12%
SERVICIOS BÁSICOS	83,849.19	0.33%	3,484,945.90	0.80%
SERVICIOS DE ARRENDAMIENTO	148,994.28	0.58%	3,716,811.28	0.85%
SERVICIOS PROFESIONALES, CIENTÍFICOS Y T	133,136.63	0.52%	32,476,953.66	7.42%
SERVICIOS FINANCIEROS, BANCARIOS Y COMER	417.60	0.00%	1,721,035.49	0.39%
SERVICIOS DE INSTALACIÓN, REPARACIÓN, MANT	595,903.94	2.31%	5,228,010.44	1.19%
SERVICIOS DE COMUNICACIÓN SOCIAL Y PUBLIC	434,789.35	1.69%	8,011,088.57	1.83%
SERVICIOS DE TRASLADO Y VIÁTICOS	489,153.36	1.90%	5,401,635.54	1.23%
SERVICIOS OFICIALES	0.00	0.00%	1,882,911.97	0.43%
OTROS SERVICIOS GENERALES	62,542.18	0.24%	1,210,750.88	0.28%
AYUDAS SOCIALES A INSTITUCIONES	14,892,150.26	57.80%	176,581,982.29	40.34%
OTROS GASTOS VARIOS	0.02	0.00%	0.76	0.00%
<b>Total de Gastos</b>	<b>25,766,917.12</b>	<b>100.00%</b>	<b>437,747,679.72</b>	<b>100.00%</b>

**UTILIDAD DEL EJERCICIO**      **-16,982,669.97**      **51,071,251.96**

  
DR. RAMON HERNÁNDEZ REYES  
PRESIDENTE DEL I.E.M.

  
C.R. NORMA GASPAR FLORES  
VOCAL DE ADMINISTRACIÓN Y PREROGATIVAS



**Estado de Actividades**

Del 1º/Ene al 31/oct/2015  
(Cifras en pesos y centavos)

Página: 1

**1.- INGRESOS Y OTROS BENEFICIOS**

	2015	%	2014	%
INGRESOS DE GESTI?	7,532,690.95	1.54		
<b>APROVECHAMIENTOS DE TIPO CORRIENTE</b>	<b>7,532,690.95</b>	<b>1.54</b>		
OTROS APROVECHAMIENTOS	7,532,690.95	1.54		
PARTICIPACIONES, APORTACIONES, TRANSFERENCIAS, ASI	481,286,240.73	98.46		
<b>TRANSFERENCIAS, ASIGNACIONES, SUBSIDIOS Y OTRAS AY</b>	<b>481,286,240.73</b>	<b>98.46</b>		
TRANSFERENCIAS INTERNAS Y ASIGNACIONES DEL SECTOR PÚ	481,286,240.73	98.46		
<b>Total de Ingresos y Otros Beneficios</b>	<b>488,818,931.68</b>	<b>100.00</b>		


**2.- GASTOS Y OTRAS PERDIDAS**

GASTOS DE FUNCIONAMIENTO	261,165,696.67	59.66		
<b>SERVICIOS PERSONALES</b>	<b>156,897,348.80</b>	<b>35.84</b>		
REMUNERACIONES AL PERSONAL DE CARÁCTER PERMANENTE	20,495,447.98	4.68		
REMUNERACIONES AL PERSONAL DE CARÁCTER TRANSITORIO	46,513,616.57	10.63		
REMUNERACIONES ADICIONALES Y ESPECIALES	70,396,747.49	16.08		
SEGURIDAD SOCIAL	9,187,778.52	2.10		
OTRAS PRESTACIONES SOCIALES Y ECONÓMICAS	10,303,758.24	2.35		
<b>MATERIALES Y SUMINISTROS</b>	<b>41,134,204.14</b>	<b>9.40</b>		
MATERIALES DE ADMINISTRACIÓN, EMISIÓN DE DOCUMENTOS	32,114,289.67	7.34		
ALIMENTOS Y UTENSILIOS	4,048,977.29	0.92		
MATERIALES Y ARTÍCULOS DE CONSTRUCCIÓN Y DE REPARACIÓN	702,955.01	0.16		
PRODUCTOS QUÍMICOS, FARMACÉUTICOS Y DE LABORATORIO	24,372.76	0.01		
COMBUSTIBLES, LUBRICANTES Y ADITIVOS	2,301,454.55	0.53		
VESTUARIO, BLANCOS, PRENDAS DE PROTECCIÓN Y ARTÍCULO	1,407,143.80	0.32		
HERRAMIENTAS, REFACCIONES Y ACCESORIOS MENORES	535,011.06	0.12		
<b>SERVICIOS GENERALES</b>	<b>63,134,143.73</b>	<b>14.42</b>		
SERVICIOS BÁSICOS	3,484,945.90	0.80		
SERVICIOS DE ARRENDAMIENTO	3,716,811.28	0.85		
SERVICIOS PROFESIONALES, CIENTÍFICOS Y TÉCNICOS Y OT	32,476,953.66	7.42		
SERVICIOS FINANCIEROS, BANCARIOS Y COMERCIALES	1,721,035.49	0.39		
SERVICIOS DE INSTALACIÓN, REPARACIÓN, MANTENIMIENTO	5,228,010.44	1.19		
SERVICIOS DE COMUNICACIÓN SOCIAL Y PUBLICIDAD	8,011,088.57	1.83		
SERVICIOS DE TRASLADO Y VÍATICOS	5,401,635.54	1.23		
SERVICIOS OFICIALES	1,882,911.97	0.43		
OTROS SERVICIOS GENERALES	1,210,750.88	0.28		
TRANSFERENCIAS, ASIGNACIONES, SUBSIDIOS Y OTRAS AY	176,581,982.29	40.34		
<b>AYUDAS SOCIALES</b>	<b>176,581,982.29</b>	<b>40.34</b>		
AYUDAS SOCIALES A INSTITUCIONES	176,581,982.29	40.34		
OTROS GASTOS Y PÉRDIDAS EXTRAORDINARIAS	0.76	0.00		
<b>OTROS GASTOS</b>	<b>0.76</b>	<b>0.00</b>		
OTROS GASTOS VARIOS	0.76	0.00		
<b>Total de Gastos y Otras Pérdidas</b>	<b>437,747,679.72</b>	<b>100.00</b>		

**Resultado del Ejercicio (Ahorro/Desahorro) 51,071,251.96**

DR. RAMON HERNANDEZ REYES  
PRESIDENTE DEL I.E.M.

C. F. NORMA GASPAR FLORES  
VOCAL DE ADMINISTRACION Y PRERROGATIVAS



1- Balanza de Comprobación del 1/oct al 31/oct/2015

Página: 1

Nat.	Cuenta	Nombre de la cuenta	SALDO ANTERIOR		MOVIMIENTOS		SALDO ACTUAL	
			DEUDOR	ACREEDOR	DEUDOR	ACREEDOR	DEUDOR	ACREEDOR
D	1111	EFFECTIVO	47,850.00	0.00	0.00	0.00	47,850.00	0.00
D	1112	BANCOS/TESORER?	17,351,254.44	0.00	15,265,364.70	22,831,329.88	9,785,289.26	0.00
D	1114	INVERSIONES TEMPORALES (HASTA 3 MESES)	24,348,924.86	0.00	38,404.49	6,500,000.00	17,887,329.35	0.00
D	1122	CUENTAS POR COBRAR A CORTO PLAZO	26,150,838.90	0.00	8,231,400.00	8,231,400.00	26,150,838.90	0.00
D	1123	DEUDORES DIVERSOS POR COBRAR A CORTO PLAZO	516,549.98	0.00	264,597.02	506,380.29	274,766.71	0.00
D	1124	INGRESOS POR RECUPERAR A CORTO PLAZO	0.00	0.00	552,847.15	552,847.15	0.00	0.00
D	1131	ANTICIPO A PROVEEDORES POR ADQUISICION DE BIENES Y	289,460.00	0.00	140,095.52	0.00	429,555.52	0.00
D	1231	TERRENOS	12,935,950.00	0.00	0.00	0.00	12,935,950.00	0.00
D	1233	EDIFICIOS NO HABITACIONALES	8,262,724.39	0.00	0.00	0.00	8,262,724.39	0.00
D	1241	MOBILIARIO Y EQUIPO DE ADMINISTRACION	8,445,679.04	0.00	0.00	0.00	8,445,679.04	0.00
D	1242	MOBILIARIO Y EQUIPO EDUCACIONAL Y RECREATIVO	480,487.35	0.00	0.00	0.00	480,487.35	0.00
D	1244	VEHICULOS Y EQUIPO DE TRANSPORTE	5,718,556.37	0.00	0.00	0.00	5,718,556.37	0.00
D	1246	MAQUINARIA, OTROS EQUIPOS Y HERRAMIENTAS	38,512.00	0.00	0.00	0.00	38,512.00	0.00
D	1251	SOFTWARE	255,728.53	0.00	0.00	0.00	255,728.53	0.00
A	2111	SERVICIOS PERSONALES POR PAGAR A CORTO PLAZO	0.00	2,545,255.84	8,242,296.59	8,480,666.93	0.00	2,783,626.18
A	2112	PROVEEDORES POR PAGAR A CORTO PLAZO	0.00	-34,000.92	2,333,830.91	2,333,830.91	0.00	-34,000.92
A	2115	TRANSFERENCIAS OTORGADAS POR PAGAR A CORTO PLAZO	0.00	-294,214.44	14,892,150.26	14,892,150.26	0.00	-294,214.44
A	2117	RETENCIONES Y CONTRIBUCIONES POR PAGAR A CORTO PLAZO	0.00	-999,053.35	4,972,829.49	7,500,530.68	0.00	1,528,647.84
A	2162	FONDOS EN ADMINISTRACION A CORTO PLAZO	0.00	-154,683.91	102,370.65	257,899.86	0.00	845.30
A	2171	PROVISIONES PARA DEMANDAS Y JUICIOS A CORTO PLAZO	0.00	-5,719.73	17,904.80	17,904.80	0.00	-5,719.73
A	2179	OTRAS PROVISIONES A CORTO PLAZO	0.00	641,749.39	0.00	85,350.00	0.00	727,099.39
A	2252	FONDOS EN ADMINISTRACION A LARGO PLAZO	0.00	845.20	255,899.86	102,370.65	0.00	-152,684.01
A	3210	RESULTADOS DEL EJERCICIO (AHORRO/ DESAHORRO)	0.00	-4,292,209.34	0.00	0.00	0.00	-4,292,209.34
A	3220	RESULTADOS DE EJERCICIOS ANTERIORES	0.00	39,380,625.19	0.00	0.00	0.00	39,380,625.19
A	4169	OTROS APROVECHAMIENTOS	0.00	6,979,843.80	0.00	552,847.15	0.00	7,532,690.95
A	4221	TRANSFERENCIAS INTERNAS Y ASIGNACIONES DEL SECTOR	0.00	473,054,840.73	0.00	8,231,400.00	0.00	481,286,240.73
D	5111	REMUNERACIONES AL PERSONAL DE CARÁCTER PERMANENTE	18,461,394.11	0.00	2,034,053.87	0.00	20,495,447.98	0.00
D	5112	REMUNERACIONES AL PERSONAL DE CARÁCTER TRANSITORIO	44,984,313.94	0.00	1,529,302.63	0.00	46,513,616.57	0.00
D	5113	REMUNERACIONES ADICIONALES Y ESPECIALES	70,029,914.32	0.00	366,833.17	0.00	70,396,747.49	0.00
D	5114	SEGURIDAD SOCIAL	5,189,196.57	0.00	3,998,581.95	0.00	9,187,778.52	0.00
D	5115	OTRAS PRESTACIONES SOCIALES Y ECONOMICAS	9,751,862.93	0.00	551,895.31	0.00	10,303,758.24	0.00
D	5121	MATERIALES DE ADMINISTRACION, EMISION DE DOCUMENTOS	31,870,594.86	0.00	243,694.81	0.00	32,114,289.67	0.00
D	5122	ALIMENTOS Y UTENSILIOS	3,976,532.92	0.00	72,444.37	0.00	4,048,977.29	0.00
D	5124	MATERIALES Y ARTÍCULOS DE CONSTRUCCION Y DE REPARACION	702,955.01	0.00	0.00	0.00	702,955.01	0.00
D	5125	PRODUCTOS QUÍMICOS, FARMACÉUTICOS Y DE LABORATORIO	24,372.76	0.00	0.00	0.00	24,372.76	0.00
D	5126	COMBUSTIBLES, LUBRICANTES Y ADITIVOS	2,190,016.70	0.00	111,437.85	0.00	2,301,454.55	0.00
D	5127	VESTUARIO, BLANCOS, PRENDAS DE PROTECCION Y ARTÍCULO	1,407,143.80	0.00	0.00	0.00	1,407,143.80	0.00
D	5129	HERRAMIENTAS, REFACCIONES Y ACCESORIOS MENORES	517,274.71	0.00	17,736.35	0.00	535,011.06	0.00
D	5131	SERVICIOS BÁSICOS	3,401,096.71	0.00	83,849.19	0.00	3,484,945.90	0.00




D	5132	SERVICIOS DE ARRENDAMIENTO	3,567,817.00	0.00	148,994.28	0.00	3,716,811.28	0.00
D	5133	SERVICIOS PROFESIONALES, CIENTÍFICOS Y TÉCNICOS Y OT	32,343,817.03	0.00	133,136.63	0.00	32,476,953.66	0.00
D	5134	SERVICIOS FINANCIEROS, BANCARIOS Y COMERCIALES	1,720,617.89	0.00	417.60	0.00	1,721,035.49	0.00
D	5135	SERVICIOS DE INSTALACIÓN, REPARACIÓN, MANTENIMIENTO	4,632,106.50	0.00	595,903.94	0.00	5,228,010.44	0.00
D	5136	SERVICIOS DE COMUNICACIÓN SOCIAL Y PUBLICIDAD	7,576,299.22	0.00	434,789.35	0.00	8,011,088.57	0.00
D	5137	SERVICIOS DE TRASLADO Y VIÁTICOS	4,912,482.18	0.00	489,153.36	0.00	5,401,635.54	0.00
D	5138	SERVICIOS OFICIALES	1,882,911.97	0.00	0.00	0.00	1,882,911.97	0.00
D	5139	OTROS SERVICIOS GENERALES	1,148,208.70	0.00	62,542.18	0.00	1,210,750.88	0.00
D	5243	AYUDAS SOCIALES A INSTITUCIONES	161,689,832.03	0.00	14,892,150.26	0.00	176,581,982.29	0.00
D	5599	OTROS GASTOS VARIOS	0.74	0.00	0.02	0.00	0.76	0.00
D	7410	DEMANDAS JUDICIAL EN PROCESO DE RESOLUCIÓN	571,862.98	0.00	0.00	0.00	571,862.98	0.00
A	7420	RESOLUCIÓN DE DEMANDAS EN PROCESO JUDICIAL	0.00	571,862.98	0.00	0.00	0.00	571,862.98
D	8110	LEY DE INGRESOS ESTIMADA	536,132,729.00	0.00	0.00	0.00	536,132,729.00	0.00
A	8120	LEY DE INGRESOS POR EJECUTAR	0.00	62,988,815.02	8,784,247.15	101,722.20	0.00	54,306,290.07
D	8130	MODIFICACIONES A LA LEY DE INGRESOS ESTIMADA	6,890,770.55	0.00	101,722.20	0.00	6,992,492.75	0.00
A	8140	LEY DE INGRESOS DEVENGADA	0.00	0.00	8,784,247.15	8,784,247.15	0.00	0.00
A	8150	LEY DE INGRESOS RECAUDADA	0.00	480,034,684.53	0.00	8,784,247.15	0.00	488,818,931.68
A	8210	PRESUPUESTO DE EGRESOS APROBADO	0.00	536,132,729.00	0.00	0.00	0.00	536,132,729.00
D	8220	PRESUPUESTO DE EGRESOS POR EJERCER	129,780,849.18	0.00	552,847.15	25,528,546.76	104,805,149.57	0.00
A	8230	PRESUPUESTO DE EGRESOS MODIFICADO	0.00	6,872,210.73	0.00	552,847.15	0.00	7,425,057.88
D	8240	PRESUPUESTO DE EGRESOS COMPROMETIDO	229,633.98	0.00	25,528,546.76	25,766,917.10	-8,716.36	0.00
D	8250	PRESUPUESTO DE EGRESOS DEVENGADO	2,833,363.83	0.00	25,766,917.10	25,843,463.10	2,756,817.83	0.00
D	8260	PRESUPUESTO DE EGRESOS EJERCIDO	0.00	0.00	25,843,463.10	25,605,092.76	238,370.34	0.00
D	8270	PRESUPUESTO DE EGRESOS PAGADO	410,161,072.74	0.00	25,605,092.76	0.00	435,766,165.50	0.00
Sumas =>			1,603,423,580.72	1,603,423,580.72	202,043,991.93	202,043,991.93	1,615,715,818.75	1,615,715,818.75

  
 DR. RAMON HERNANDEZ REYES  
 PRESIDENTE DEL I.E.M.

  
 C.P. NORMA GASPAR FLORES  
 VOCAL DE ADMINISTRACIÓN Y PRERROGATIVAS

Bajo protesta de decir verdad declaramos que los Estados Financieros y sus notas, son razonablemente correctos y son responsabilidad del emisor



INSTITUTO ELECTORAL DE MICHOACAN  
ESTADO DE MICHOACAN  
ESTADO DE ORIGEN Y APLICACION DE RECURSOS

DE 01/OCT AL 31/OCT/15

**ORIGEN DE LOS RECURSOS**

EXISTENCIA EN EFECTIVO Y EQUIVALENTES AL 30/sep/15	41,748,029.30
APROVECHAMIENTOS DE TIPO CORRIENTE	552,847.15
TRANSFERENCIAS, ASIGNACIONES, SUBSIDIOS	8,231,400.00
Disminuciones del Activo	9,290,627.44
Incrementos del Pasivo	33,670,704.09
<b>TOTAL ORIGEN</b>	<b>93,493,607.98</b>


**APLICACION DE LOS RECURSOS**

SERVICIOS PERSONALES	8,480,666.93
MATERIALES Y SUMINISTROS	445,313.38
SERVICIOS GENERALES	1,948,786.53
AYUDAS SOCIALES	14,892,150.26
OTROS GASTOS	0.02
Incrementos del Activo	9,188,939.69
Disminuciones del Pasivo	30,817,282.56
EXISTENCIA EN EFECTIVO Y EQUIVALENTES AL 31/oct/15	27,720,468.61
<b>TOTAL APLICACION</b>	<b>93,493,607.98</b>

-----  
DR. RAMON HERNANDEZ REYES  
PRESIDENTE DEL I.E.M.

-----  
C.P. NORMA GARCIA FLORES  
VOCAL DE ADMINISTRACION Y PRERROGATIVAS





**Estado de Flujo de Efectivo**  
**Del 1o de Enero AL 31/oct/2015**  
(Cifras en pesos y centavos)

**2015** **2014**

**Flujos Netos de Efectivo de las Actividades de Operación**

**ORIGEN:**

	<u>\$488,818,931.68</u>
Aprovechamientos de Tipo Corriente	\$7,532,690.95
Transferencias, Asignaciones y Subsidios y Otras Ayudas	\$481,286,240.73

**APLICACIÓN:**

	<u>\$467,893,439.44</u>
Servicios Personales	\$153,964,356.39
Materiales y Suministros	\$41,129,022.16
Servicios Generales	\$63,064,434.73
Ayudas Sociales	\$176,581,982.29
Otras Aplicaciones de Operación	<u>\$33,153,643.87</u>
<b>Flujos Netos de Efectivo por Actividades de Operación</b>	<u><b>\$20,925,492.24</b></u>

**Flujos Netos de Efectivo de las Actividades de Inversión**

**ORIGEN:**

**APLICACIÓN:**

	<u>\$1,026,369.93</u>
Bienes Muebles	\$1,010,379.93
Otras Aplicaciones de Inversión	<u>\$15,990.00</u>
<b>Flujos Netos de Efectivo por Actividades de Inversión</b>	<u><b>(\$1,026,369.93)</b></u>

**Flujos Netos de Efectivo de las Actividades de Financiamiento**

**ORIGEN:**

**APLICACIÓN:**


**Flujos Netos de Efectivo por Actividades de Financiamiento**

**Incremento Neto en el Efectivo y Equivalentes al Efectivo:**

	<u>\$19,899,122.31</u>
Efectivo y Equivalentes al Efectivo al Inicio del Ejercicio	\$7,821,346.30
Efectivo y Equivalentes al Efectivo al Final del Ejercicio	<u>\$27,720,468.61</u>

  
DR. RAMON HERNANDEZ REYES  
PRESIDENTE DEL I.E.M.

  
C.P. NORMA CASPAR FLORES  
VOCAL DE ADMINISTRACION Y PREROGATIVAS



**CLASIFICACIÓN ECONOMICA AL 31/oct/2015**

Página:

1

**INGRESOS**

**INGRESOS CORRIENTES**

<b>Rentas de la Propiedad</b>	<u>\$7,532,690.95</u>
Otros	\$7,532,690.95
<b>Transferencias, Asignaciones y Donativos Corriente</b>	<u>\$481,286,240.73</u>
Del Sector Público	\$481,286,240.73

**INGRESOS DE CAPITAL:**

<b>Incremento de la Depreciación, Amortización, Estim</b>	<u>\$652,960.35</u>
Provisiones	\$652,960.35

**TOTAL DE INGRESOS** \$489,471,892.03

**GASTOS**

**GASTOS CORRIENTES:**

<b>Gastos de Consumo de los Entes del Gob. General</b>	<u>\$261,155,581.08</u>
Sueldos y Salarios	\$147,711,497.04
Contribuciones Sociales	\$9,187,778.52
Impuestos sobre Nominas	\$934,223.00
Compra de Bienes y Servicios	\$103,322,082.52
<b>Gasto de la Propiedad</b>	<u>\$62,516.88</u>
Gastos de la Propiedad Distintos de Intereses	\$62,516.88
<b>Transferencias, Asignaciones y Donativos Corriente</b>	<u>\$176,581,982.29</u>
Al Sector Privado	\$176,581,982.29

**GASTOS DE CAPITAL:**

<b>Construcciones en Proceso</b>	<u>-\$2,579.63</u>
Construcciones en Proceso	-\$2,579.63
<b>Activos Fijos (Formación Bruta de Capital Fijo)</b>	<u>\$1,026,369.93</u>
Equipo de transporte	\$800,000.00
Equipo de Tecnología	\$101,787.55
Otra Maquinaria y Equipo	\$108,592.38
Activos Fijos Intangibles	\$15,990.00

**TOTAL DE GASTOS** \$438,823,870.55

**FINANCIAMIENTO**

**FUENTES FINANCIERAS:**

<b>Disminución de Activos Financieros</b>	<u>-\$3,265,839.41</u>
Disminución de Activos Financieros No Corrientes	-\$3,265,839.41
<b>Incremento de Pasivos</b>	<u>\$34,578,124.86</u>
Incremento de Pasivos Corrientes	\$34,424,595.55
Incremento de Pasivo No Corrientes	\$153,529.31


**APLICACIONES FINANCIERAS (Usos):**

<b>Incremento de Activos Financieros</b>	<u>\$15,443,905.27</u>
Incremento de Activos Financieros Corrientes	\$15,443,905.27

**TOTAL DE FINANCIAMIENTO** \$46,756,190.72

DR. RAMON HERNANDEZ REYES  
PRESIDENTE DEL I.E.M.

C.P. NORMA GASPAR FLORES  
VOCAL DE ADMINISTRACIÓN Y PRERROGATIVAS



**Estado de Variación en la Hacienda Pública  
DEL 1º DE ENE AL 31/OCT/2015**

CONCEPTO	(Cifras en pesos y centavos)				
	Hacienda Pública / Patrimonio Contribuido	Hacienda Pública / Patrimonio Generado de Ejercicios Anteriores	Hacienda Pública / Patrimonio Generado del Ejercicio	Ajustes por Cambios de Valor	TOTAL
<b>Hacienda Pública/Patrimonio Neto Final del Ejercicio Anterior</b>					
Rectificaciones de Resultados de Ejercicios Anteriores		39,403,477.09			39,403,477.09
Cambios por Políticas Contables y Cambios por Errores Contables					
	0.00	39,403,477.09	0.00		39,403,477.09
<b>Patrimonio Neto Inicial Ajustado del Ejercicio</b>					
Donaciones de Capital					
Variaciones de la Hacienda Pública/Patrimonio Neto del Ejercicio					
	0.00	0.00	0.00		0.00
<b>Variaciones de la Hacienda Pública/Patrimonio Neto del Ejercicio</b>					
Ganancias/Pérdidas por Revaluos					
Reservas					
Resultado del Ejercicio Anteriores			51,071,251.96		51,071,251.96
Otras variaciones de la Hacienda Pública/Patrimonio Neto		-22,851.90			-22,851.90
	0.00	-22,851.90	51,071,251.96		51,048,400.06
<b>Saldo Neto en la Hacienda Pública / Patrimonio del Ejercicio</b>	0.00	39,380,625.19	51,071,251.96		90,451,877.15

DR. RAMÓN HERNÁNDEZ REYES  
PRESIDENTE DEL I.E.M.

C.P. NORMA GASPAR FLORES  
VOCAL DE ADMINISTRACIÓN Y PRERROGATIVAS



Indetec v6.23

INSTITUTO ELECTORAL DE MICHOACAN  
ESTADO DE MICHOACAN

Fecha de Impresión:  
30/11/2015

6SACG390DF

Estado Analítico de la Deuda y Otros Pasivos  
Del 1o Enero AL 31/oct/2015 (Todas las cuentas)  
(Cifras en pesos y centavos)

Página: 1

DENOMINACIONES DE LAS DEUDAS MONEDA DE	Saldos al Momento "N-1 del Periodo"	Amortización Bruta	Colocación Bruta	Movimientos del Periodo			Saldos al Momento "N del Periodo"		
				Endeudamiento Neto del Periodo	Depuración o Conciliación	Variación del Endeudamiento			
<b>OTROS PASIVOS</b>									
Pesos M.N.	Otros pasivos	39,131,724.47	516,379,181.66	481,801,056.80		(34,578,124.86)	0.00	(34,578,124.86)	4,553,599.61
	<b>SUBTOTAL DE OTROS PASIVOS</b>	<b>39,131,724.47</b>	<b>516,379,181.66</b>	<b>481,801,056.80</b>		<b>(34,578,124.86)</b>	<b>0.00</b>	<b>(34,578,124.86)</b>	<b>4,553,599.61</b>
<b>TOTAL DE LA DEUDA PÚBLICA Y OTROS PASIVOS=&gt;</b>		<b>39,131,724.47</b>	<b>516,379,181.66</b>	<b>481,801,056.80</b>		<b>(34,578,124.86)</b>	<b>0.00</b>	<b>(34,578,124.86)</b>	<b>4,553,599.61</b>

  
DR. RAMON HERNANDEZ REYES  
PRESIDENTE DEL I.E.M.

  
C.P. NORMA GASPAR FLORES  
VOCAL DE ADMINISTRACION Y PRERROGATIVAS

Bajo protesta de decir verdad declaramos que los Estados Financieros y sus notas, son razonablemente correctos y son responsabilidad del emisor


**ESTADO ANALÍTICO DEL ACTIVO**

Del 1 octubre al 31 octubre 2015

<u>CONCEPTO</u>	Saldo del Inicial 1	Cargos del Periodo 2	Abonos del Periodo 3	Saldo Final 4=(1+2-3)	Variación del Periodo (4-1)
<b>1111 EFECTIVO</b>	<b>47,850.00</b>	<b>0.00</b>	<b>0.00</b>	<b>47,850.00</b>	<b>0.00</b>
1111-01 Caja	47,850.00	0.00	0.00	47,850.00	0.00
1111-01-2 JORGE JESUS SANCHEZ RUISANCHEZ	47,850.00	0.00	0.00	47,850.00	0.00
<b>1112 BANCOS/TESORER?</b>	<b>17,351,254.44</b>	<b>15,265,364.70</b>	<b>22,831,329.88</b>	<b>9,785,289.26</b>	<b>-7,565,965.18</b>
1112-01 HSBC	17,351,254.44	15,265,364.70	22,831,329.88	9,785,289.26	-7,565,965.18
1112-01-001 HSBC Cta. 4002307353	13,033,766.00	14,858,527.44	22,179,072.97	5,713,220.47	-7,320,545.53
1112-01-002 BBVA BANCOMER	1,315,943.94	406,811.76	406,811.76	1,315,943.94	0.00
1112-01-003 BANCO DEL BAJIO CTA. 0125538890101	3,001,544.50	25.50	245,445.15	2,756,124.85	-245,419.65
<b>1114 INVERSIONES TEMPORALES (HASTA 3 MESES)</b>	<b>24,348,924.86</b>	<b>38,404.49</b>	<b>6,500,000.00</b>	<b>17,887,329.35</b>	<b>-6,461,595.51</b>
1114-01 HSBC	24,348,924.86	38,404.49	6,500,000.00	17,887,329.35	-6,461,595.51
1114-01-01 HSBC Fdos. de Inv. 6336311934	24,348,924.86	38,404.49	6,500,000.00	17,887,329.35	-6,461,595.51
<b>1122 CUENTAS POR COBRAR A CORTO PLAZO</b>	<b>26,150,838.90</b>	<b>8,231,400.00</b>	<b>8,231,400.00</b>	<b>26,150,838.90</b>	<b>0.00</b>
1122 CUENTAS POR COBRAR A CORTO PLAZO	26,150,838.90	8,231,400.00	8,231,400.00	26,150,838.90	0.00
1122-91 Transferencias Internas y Asignaciones a	26,150,838.90	8,231,400.00	8,231,400.00	26,150,838.90	0.00
<b>1123 DEUDORES DIVERSOS POR COBRAR A CORTO PLAZO</b>	<b>516,549.98</b>	<b>264,597.02</b>	<b>506,380.29</b>	<b>274,766.71</b>	<b>-241,783.27</b>
1123 DEUDORES DIVERSOS POR COBRAR A CORTO PLAZO	516,549.98	264,597.02	506,380.29	274,766.71	-241,783.27
1123-001 Luis Sigfrido Gómez Campos	25,000.00	0.00	0.00	25,000.00	0.00
1123-002 Roberto Ambriz Chavez	6,181.45	15,000.00	11,599.54	9,581.91	3,400.46
1123-003 María de Lourdes Becerra Pérez	2,691.39	0.00	0.00	2,691.39	0.00
1123-007 Ramón Hernández Reyes	7,857.60	9,300.00	14,404.98	2,752.62	-5,104.98
1123-009 Martha López González	2,855.60	4,500.00	1,071.25	6,284.35	3,428.75
1123-014 Humberto Urquiza Martínez	5,363.39	0.00	8,454.22	-3,090.83	-8,454.22
1123-021 María Sánchez Sánchez	24,183.00	0.00	0.00	24,183.00	0.00
1123-022 Juan Carlos Valdovinos Corona	-222.00	10,400.00	10,755.07	-577.07	-355.07
1123-027 Carlos Cortés Oseguera	294,725.23	115,000.00	270,000.00	139,725.23	-155,000.00
1123-028 Sandra Nalleli Rangel Jimenez	0.00	7,700.00	225.00	7,475.00	7,475.00
1123-029 Artemio Garcia Carbajal	5,000.00	0.00	0.00	5,000.00	0.00
1123-030 Claudia Murillo Garcia	-0.00	0.00	0.00	-0.00	0.00
1123-031 Elsa Molina Mercado	-498.00	0.00	0.00	-498.00	0.00

1123-032	Juan Pablo Zetina Medrano	1,601.75	0.00	0.00	1,601.75	0.00
1123-033	Manuel Plascencia Vazquez	0.00	0.00	0.00	0.00	0.00
1123-038	Oscar Fernando Rios Pimentel	16,127.16	3,636.00	16,003.79	3,759.37	-12,367.79
1123-039	Jaime Rivera Velazquez	1,263.69	12,000.00	1,113.98	12,149.71	10,886.02
1123-040	Cristian Oros Hernández	60,394.50	0.00	0.00	60,394.50	0.00
1123-041	Manuel Borja Vargas	20.00	0.00	0.00	20.00	0.00
1123-042	Juan José Moreno Cisneros	3,000.00	15,000.00	0.00	18,000.00	15,000.00
1123-043	Yurisha Andrade Morales	10,500.00	11,000.00	11,429.41	10,070.59	-429.41
1123-045	José Román Ramiez Vargas	4,829.35	2,500.00	3,150.00	4,179.35	-650.00
1123-046	Elvia Higuera Pérez	2,991.40	5,500.00	0.00	8,491.40	5,500.00
1123-049	JOSE LUIS BECERRA JIMENEZ	2,335.96	0.00	0.00	2,335.96	0.00
1123-050	ERICK MAGAÑA GARCIDUEÑAS	13,500.00	12,000.00	0.00	25,500.00	12,000.00
1123-051	VICTOR MANUEL MORAN HUERTA	7,000.00	0.00	0.00	7,000.00	0.00
1123-052	ALFONSO NICOLÁS ALBA	1,955.02	0.00	0.00	1,955.02	0.00
1123-055	GUILLERMO TOVAR DÍAZ	2,964.00	0.00	3,000.00	-36.00	-3,000.00
1123-056	JUAN MANUEL RUANO CABALLERO	16,200.00	7,300.00	15,783.76	7,716.24	-8,483.76
1123-057	SERGIO VELAZQUEZ CASTRO	-0.09	0.00	0.00	-0.09	0.00
1123-059	FRANCISCO CARLOS NAVARES BAUTISTA	8,695.93	0.00	0.00	8,695.93	0.00
1123-060	FRANCISCO JAVIER FERNANDEZ GOMEZ	-1,000.00	0.00	0.00	-1,000.00	0.00
1123-062	ALEJANDRO GUDIÑO PAREDES	-0.00	0.00	0.00	-0.00	0.00
1123-064	HUMBERTO CASTILLO MERCADO	7,500.00	2,261.02	2,261.02	7,500.00	0.00
1123-065	CARLOS HERLINDO DEL TORO PACHECO	7,490.96	3,000.00	0.00	10,490.96	3,000.00
1123-066	ADOLFO CENDEJAS AVILÉS	15,696.98	0.00	0.00	15,696.98	0.00
1123-068	Cuentas por Cobrar Varios	-46,416.47	0.00	0.00	-46,416.47	0.00
1123-069	Jorge Jesus Sanchez Ruisanchez	19,536.80	0.00	0.00	19,536.80	0.00
1123-071	Celia Guadalupe Sanabria Zamudio	-1,199.89	0.00	0.00	-1,199.89	0.00
1123-072	JOSE LUIS BECERRA JIMENEZ	-2,335.96	0.00	0.00	-2,335.96	0.00
1123-081	OSCAR FERNANDO RIOS PIMENTEL	-5,502.89	0.00	0.00	-5,502.89	0.00
1123-083	GERARDO JESUS CHAVEZ MACIEL	1,504.80	0.00	0.00	1,504.80	0.00
1123-084	JUAN CARLOS VALDOVINOS CORONA	7,500.00	0.00	0.00	7,500.00	0.00
1123-085	MONSERRAT OLIVOS FUENTES	-6,000.00	0.00	0.00	-6,000.00	0.00
1123-088	MARIA ELENA PEREZ FUENTES	100,000.00	0.00	134,628.27	-34,628.27	-134,628.27
1123-089	JUAN CARLOS CORTES OSEGUERA	1,500.00	0.00	0.00	1,500.00	0.00
1123-091	MARTHA LOPEZ GONZALEZ	-2,855.60	0.00	0.00	-2,855.60	0.00
1123-092	HECTOR MANUEL CAMACHO ZARATE	5,000.00	2,500.00	2,500.00	5,000.00	0.00
1123-093	CAROL BERENICE ARELLANO RANGEL	1,006.02	0.00	0.00	1,006.02	0.00
1123-094	ERIKA ENRIQUEZ GARCIA	13,000.01	0.00	0.00	13,000.01	0.00
1123-095	JUAN CARLOS MOLINA CORREA	1,914.66	0.00	0.00	1,914.66	0.00
1123-D005	JACONA	-120.00	0.00	0.00	-120.00	0.00
1123-D010	MORELIA NOROESTE	5,000.00	0.00	0.00	5,000.00	0.00
1123-D011	MORELIA NORESTE	4,585.00	0.00	0.00	4,585.00	0.00
1123-D012	CIUDAD HIDALGO	950.00	6,000.00	0.00	6,950.00	6,000.00
1123-D013	ZITACUARO	-20,690.39	0.00	0.00	-20,690.39	0.00
1123-D014	URUAPAN NORTE	6,038.20	0.00	0.00	6,038.20	0.00
1123-D017	MORELIA SURESTE	5,000.00	0.00	0.00	5,000.00	0.00
1123-D018	HUETAMO	-900.00	0.00	0.00	-900.00	0.00
1123-D020	URUAPAN SUR	-6,100.00	0.00	0.00	-6,100.00	0.00
1123-D022	MUGICA	-950.00	0.00	0.00	-950.00	0.00
1123-M001	ACUITZIO	-729.70	0.00	0.00	-729.70	0.00

1123-M011	BRISEÑAS	-17,016.34	0.00	0.00	-17,016.34	0.00
1123-M013	CARACUARO	3,650.00	0.00	0.00	3,650.00	0.00
1123-M016	COENEO	-0.00	0.00	0.00	-0.00	0.00
1123-M018	COPANDARO	900.00	0.00	0.00	900.00	0.00
1123-M020	CUITZEO	-32,093.10	0.00	0.00	-32,093.10	0.00
1123-M021	CHARAPAN	-0.00	0.00	0.00	-0.00	0.00
1123-M023	CHAVINDA	-0.00	0.00	0.00	-0.00	0.00
1123-M025	CHILCHOTA	-400.00	0.00	0.00	-400.00	0.00
1123-M027	CHUCANDIRO	800.00	0.00	0.00	800.00	0.00
1123-M028	CHURINTZIO	-11,447.37	0.00	0.00	-11,447.37	0.00
1123-M036	HUANDACAREO	-336.00	0.00	0.00	-336.00	0.00
1123-M039	HUIRAMBA	2,900.00	0.00	0.00	2,900.00	0.00
1123-M041	IRIMBO	0.00	4,000.00	0.00	4,000.00	4,000.00
1123-M046	SIXTO VERDUZCO	3,800.00	0.00	0.00	3,800.00	0.00
1123-M048	JUNGAPEO	0.00	4,000.00	0.00	4,000.00	4,000.00
1123-M049	LAGUNILLAS	-2,900.00	0.00	0.00	-2,900.00	0.00
1123-M058	NOCUPETARO	3,150.00	0.00	0.00	3,150.00	0.00
1123-M063	PAJACUARAN	-17,016.34	0.00	0.00	-17,016.34	0.00
1123-M064	PANINDICUARO	-0.03	0.00	0.00	-0.03	0.00
1123-M066	PARACHO	4,400.00	0.00	0.00	4,400.00	0.00
1123-M071	PUREPERO	800.00	0.00	0.00	800.00	0.00
1123-M072	PURUANDIRO	1,320.00	0.00	0.00	1,320.00	0.00
1123-M073	QUERENDARO	0.00	4,000.00	0.00	4,000.00	4,000.00
1123-M077	SAHUAYO	0.00	4,000.00	0.00	4,000.00	4,000.00
1123-M079	SANTA ANA MAYA	-28,202.12	0.00	0.00	-28,202.12	0.00
1123-M085	TANGAMANDAPIO	0.00	0.00	0.00	0.00	0.00
1123-M086	TANGANCICUARO	729.70	0.00	0.00	729.70	0.00
1123-M091	TINGAMBATO	127.00	0.00	0.00	127.00	0.00
1123-M099	TUXPAN	0.00	4,000.00	0.00	4,000.00	4,000.00
1123-M101	TZINTZUNTZAN	-0.00	0.00	0.00	-0.00	0.00
1123-M107	YURECUARO	-31,554.28	0.00	0.00	-31,554.28	0.00
<b>1124</b>	<b>INGRESOS POR RECUPERAR A CORTO PLAZO</b>	<b>0.00</b>	<b>552,847.15</b>	<b>552,847.15</b>	<b>0.00</b>	<b>-0.00</b>
<b>1124</b>	<b>INGRESOS POR RECUPERAR A CORTO PLAZO</b>	<b>0.00</b>	<b>552,847.15</b>	<b>552,847.15</b>	<b>0.00</b>	<b>-0.00</b>
1124-69	Aprovechamiento no comprendidos en ...	0.00	552,847.15	552,847.15	0.00	-0.00
<b>1131</b>	<b>ANTICIPO A PROVEEDORES POR ADQUISICION DE BIENES Y PRES</b>	<b>289,460.00</b>	<b>140,095.52</b>	<b>0.00</b>	<b>429,555.52</b>	<b>140,095.52</b>
<b>1131</b>	<b>ANTICIPO A PROVEEDORES POR ADQUISICION DE</b>	<b>289,460.00</b>	<b>140,095.52</b>	<b>0.00</b>	<b>429,555.52</b>	<b>140,095.52</b>
1131-002	Anticipo de Bienes	-1,700.00	79,195.52	0.00	77,495.52	79,195.52
1131-003	Anticipo de Servicios	291,160.00	60,900.00	0.00	352,060.00	60,900.00
<b>1231</b>	<b>TERRENOS</b>	<b>12,935,950.00</b>	<b>0.00</b>	<b>0.00</b>	<b>12,935,950.00</b>	<b>0.00</b>
<b>1231</b>	<b>TERRENOS</b>	<b>12,935,950.00</b>	<b>0.00</b>	<b>0.00</b>	<b>12,935,950.00</b>	<b>0.00</b>
1231-01	Bruceñas No. 118	400,000.00	0.00	0.00	400,000.00	0.00
1231-02	José Trinidad Esparza No. 31	12,535,950.00	0.00	0.00	12,535,950.00	0.00



1233	<b>EDIFICIOS NO HABITACIONALES</b>	8,262,724.39	0.00	0.00	8,262,724.39	0.00
1233	<b>EDIFICIOS NO HABITACIONALES</b>	8,262,724.39	0.00	0.00	8,262,724.39	0.00
1233-01	Bruselas No. 118	5,962,724.39	0.00	0.00	5,962,724.39	0.00
1233-02	José Trinidad Esparza No. 32	2,300,000.00	0.00	0.00	2,300,000.00	0.00
1241	<b>MOBILIARIO Y EQUIPO DE ADMINISTRACION</b>	8,445,679.04	0.00	0.00	8,445,679.04	0.00
1241-1	<b>Muebles de Oficina y Estantería</b>	4,291,586.82	0.00	0.00	4,291,586.82	0.00
1241-1-51101	Mobiliario.	4,291,586.82	0.00	0.00	4,291,586.82	0.00
1241-3	<b>Equipo de Cómputo y de Tecnologías de la</b>	4,146,725.76	0.00	0.00	4,146,725.76	0.00
1241-3-51501	Bienes informáticos.	4,146,725.76	0.00	0.00	4,146,725.76	0.00
1241-9	<b>Otros Mobiliarios y Equipos de Administr</b>	7,366.46	0.00	0.00	7,366.46	0.00
1241-9-51901	Equipo de administración.	7,366.46	0.00	0.00	7,366.46	0.00
1242	<b>MOBILIARIO Y EQUIPO EDUCACIONAL Y RECREATIVO</b>	480,487.35	0.00	0.00	480,487.35	0.00
1242-1	<b>Equipos y Aparatos Audiovisuales</b>	309,798.69	0.00	0.00	309,798.69	0.00
1242-1-52101	Equipos y aparatos audiovisuales.	309,798.69	0.00	0.00	309,798.69	0.00
1242-2	<b>Aparatos Deportivos</b>	170,688.66	0.00	0.00	170,688.66	0.00
1242-3-52301	Cámaras fotográficas y de video.	170,688.66	0.00	0.00	170,688.66	0.00
1244	<b>VEHICULOS Y EQUIPO DE TRANSPORTE</b>	5,718,556.37	0.00	0.00	5,718,556.37	0.00
1244	<b>VEHICULOS Y EQUIPO DE TRANSPORTE</b>	5,718,556.37	0.00	0.00	5,718,556.37	0.00
1244-1-54104	Vehículos y equipo terrestres, destinado	5,718,556.37	0.00	0.00	5,718,556.37	0.00
1246	<b>MAQUINARIA, OTROS EQUIPOS Y HERRAMIENTAS</b>	38,512.00	0.00	0.00	38,512.00	0.00
1246-4	<b>Sistemas de Aire Acondicionado, Calefact</b>	38,512.00	0.00	0.00	38,512.00	0.00
1246-4-56401	Sistemas de aire acondicionado, calefact	38,512.00	0.00	0.00	38,512.00	0.00
1251	<b>SOFTWARE</b>	255,728.53	0.00	0.00	255,728.53	0.00
1251	<b>SOFTWARE</b>	255,728.53	0.00	0.00	255,728.53	0.00
1251-0-59101	Software.	255,728.53	0.00	0.00	255,728.53	0.00
<b>TOTAL ACTIVO</b>		<b>104,842,515.86</b>	<b>24,492,708.88</b>	<b>38,621,957.32</b>	<b>90,713,267.42</b>	<b>-14,129,248.44</b>

DR. RAMON HERNANDEZ REYES  
PRESIDENTE DEL I.E.M.

C.R. NORMA GASPAR FLORES  
VOCAL DE ADMINISTRACION Y PRERROGATIVAS



**Estado Analítico del Pasivo**  
Del 1 octubre al 31 octubre 2015

CONCEPTO	Saldo de Inicial 1	Cargos		Abonos		Saldo Final 4=(1-2+3)	Variación del Periodo (4-1)
		Periodo 2	Periodo 3	de Periodo 2	de Periodo 3		
2111 SERVICIOS PERSONALES POR PAGAR A CORTO PLAZO	2,545,255.84	8,242,296.59	8,480,666.93			2,783,626.18	238,370.34
2111-1 Remuneración por pagar al Personal de ca	0.00	2,034,053.87	2,034,053.87			0.00	-0.00
2111-2 Remuneración por pagar al Personal de ca	-218,775.94	1,529,302.63	1,529,302.63			-218,775.94	0.00
2111-3 Remuneraciones Adicionales y Especiales	73,508.91	366,833.17	366,833.17			73,508.91	0.00
2111-4 Seguridad Social y Seguros por pagar a C	2,688,832.27	3,760,211.61	3,998,581.95			2,927,202.61	238,370.34
2111-5 Otras prestaciones sociales y económicas	1,690.60	551,895.31	551,895.31			1,690.60	0.00
2112 PROVEEDORES POR PAGAR A CORTO PLAZO	-34,000.92	2,333,830.91	2,333,830.91			-34,000.92	0.00
2112-1 Deudas por Adquisición de Bienes y Contr	-1,167,613.97	2,333,830.91	2,333,830.91			-1,167,613.97	0.00
2112-2 Deudas por Adquisición de Bienes Inmuebl	1,133,613.05	0.00	0.00			1,133,613.05	0.00
2115 TRANSFERENCIAS OTORGADAS POR PAGAR A CORTO PLAZO	-294,214.44	14,892,150.26	14,892,150.26			-294,214.44	0.00
2115 TRANSFERENCIAS OTORGADAS POR PAGAR A COR	-294,214.44	14,892,150.26	14,892,150.26			-294,214.44	0.00
2117 RETENCIONES Y CONTRIBUCIONES POR PAGAR A CORTO PLAZO	-999,053.35	4,972,829.49	7,500,530.68			1,528,647.84	2,527,701.19
2117-1 RETENCIONES	-999,053.35	4,972,829.49	7,500,530.68			1,528,647.84	2,527,701.19
2162 FONDOS EN ADMINISTRACI? A CORTO PLAZO	-154,683.91	102,370.65	257,899.86			845.30	155,529.21
2162 FONDOS EN ADMINISTRACI? A CORTO PLAZO	-154,683.91	102,370.65	257,899.86			845.30	155,529.21
2171 PROVISI? PARA DEMANDAS Y JUICIOS A CORTO PLAZO	-5,719.73	17,904.80	17,904.80			-5,719.73	0.00
2171 PROVISI? PARA DEMANDAS Y JUICIOS A CORTO	-5,719.73	17,904.80	17,904.80			-5,719.73	0.00
2179 OTRAS PROVISIONES A CORTO PLAZO	641,749.39	0.00	85,350.00			727,099.39	85,350.00
2179-1 RETENCIONES Y CONTRIBUCIONES	15.29	0.00	0.00			15.29	0.00
2179-2 SERVICIOS	13,407.58	0.00	0.00			13,407.58	0.00
2179-3 OTRAS PROVISIONES	605,423.05	0.00	0.00			605,423.05	0.00
2179-4 FINANCIAMIENTO A PARTIDOS POLITICOS	22,903.47	0.00	85,350.00			108,253.47	85,350.00
2252 FONDOS EN ADMINISTRACI? A LARGO PLAZO	845.20	255,899.86	102,370.65			-152,684.01	-153,529.21
2252 FONDOS EN ADMINISTRACI? A LARGO PLAZO	845.20	255,899.86	102,370.65			-152,684.01	-153,529.21
<b>TOTAL PASIVO</b>	<b>1,700,178.08</b>	<b>30,817,282.56</b>	<b>33,670,704.09</b>			<b>4,553,599.61</b>	<b>2,853,421.53</b>

DR. RAMON HERNANDEZ REYES  
PRESIDENTE DEL I.E.M.

C.P. NORMA GASPAR FLORES  
VOCAL DE ADMINISTRACION Y PRERROGATIVAS



**ESTADO ANALÍTICO DE INGRESOS PRESUPUESTALES**  
**AL 31/oct/2015 (Cuentas con movimiento)**  
(Cifras en pesos y centavos)

Fuente de Ingresos	Ley de Ingresos Estimada	+Ampliaciones -Reducciones	(1) Ley de Ingresos Modificada	Ingresos Devengado	(2) Ingresos Recaudados	Devengado por Recaudar	Avance de Recaudación 2 / 1
<b>APROVECHAMIENTOS</b>	0.00	6,982,269.55	6,982,269.55	7,522,467.75	7,522,467.75	0.00	107.74%
<b>MULTAS A PARTIDOS POLITICOS</b>	0.00	3,911,525.41	3,911,525.41	4,447,999.56	4,447,999.56	0.00	113.72%
PAN	0.00	0.00	0.00	85,350.00	85,350.00	0.00	0.00%
PRI	0.00	0.00	0.00	90,008.40	90,008.40	0.00	0.00%
PRD	0.00	3,751,141.35	3,751,141.35	4,112,257.10	4,112,257.10	0.00	109.63%
PT	0.00	147,456.46	147,456.46	147,456.46	147,456.46	0.00	100.00%
MC	0.00	12,927.60	12,927.60	12,927.60	12,927.60	0.00	100.00%
<b>OTROS INGRESOS PROPIOS</b>	0.00	3,070,744.14	3,070,744.14	3,074,468.19	3,074,468.19	0.00	100.12%
Recuperación ded Incapacidades	0.00	126,700.15	126,700.15	126,700.15	126,700.15	0.00	100.00%
Venta de Activos	0.00	2,132,500.00	2,132,500.00	2,132,500.00	2,132,500.00	0.00	100.00%
Venta de Otros	0.00	79,000.00	79,000.00	79,000.00	79,000.00	0.00	100.00%
Ingresos Varios	0.00	104,681.89	104,681.89	104,682.69	104,682.69	0.00	100.00%
Rendimientos HSC 7353	0.00	55,605.55	55,605.55	55,605.55	55,605.55	0.00	100.00%
Rendimientos HSBC 1934	0.00	552,337.47	552,337.47	552,337.47	552,337.47	0.00	100.00%
Rendimientos Banbajio 90101	0.00	109.08	109.08	109.08	109.08	0.00	100.00%
RECUPERACION DE POLIZAS DE SEGUROS VEHIC	0.00	19,810.00	19,810.00	19,810.00	19,810.00	0.00	100.00%
OTROS INGRESOS NO IDENTIFICADOS POR GAST	0.00	0.00	0.00	3,723.25	3,723.25	0.00	0.00%
<b>TRANSFERENCIAS, ASIGNACIONES, SUBSIDIOS Y OTRA AYUDAS</b>	536,132,729.00	0.00	536,132,729.00	481,286,240.73	481,286,240.73	0.00	89.77%
<b>Transferencias Internas y Asignaciones al Sector Público</b>	536,132,729.00	0.00	536,132,729.00	481,286,240.73	481,286,240.73	0.00	89.77%
Subsidio	536,132,729.00	0.00	536,132,729.00	481,286,240.73	481,286,240.73	0.00	89.77%
<b>Total=&gt;</b>	<b>536,132,729.00</b>	<b>6,982,269.55</b>	<b>543,114,998.55</b>	<b>488,808,708.48</b>	<b>488,808,708.48</b>	<b>0.00</b>	<b>90.00%</b>

DR. RAMON HERNANDEZ REYES  
PRESIDENTE DEL I.E.M.

C.P. NORMA GASPAR FLORES  
VOCAL DE ADMINISTRACION Y PRERROGATIVAS

Analítico Mensual de Ingresos Recaudado al 31/oct/15 (Cuentas con Movimiento)  
(Cifras en pesos y centavos)

Cuenta	Nombre de la cuenta	Ley de Ingresos Modificada (1)	Diferencia												Total	(1 - 2)
			Ene	Feb	Mar	Abr	May	Jun	Jul	Ago	Sep	Oct	Nov	Dic		
60	APROVECHAMIENTOS	6,982,269.55	852,448.02	923,715.96	516,508.38	513,966.67	500,757.33	1,751,057.84	888,334.98	572,307.12	450,524.30	552,847.15	0.00	0.00	7,522,467.75	-540,198.20
69-1	MULTAS A PARTIDOS POLITICOS	3,911,525.41	686,834.45	473,277.53	407,478.36	375,315.21	421,590.36	407,310.44	388,882.99	465,227.25	370,958.82	451,124.15	0.00	0.00	4,447,999.56	-536,474.15
69-1-01	PAN	0.00	0.00	0.00	0.00	0.00	0.00	0.00	0.00	85,350.00	0.00	0.00	0.00	0.00	85,350.00	-85,350.00
69-1-02	PRI	0.00	0.00	0.00	0.00	0.00	0.00	0.00	0.00	0.00	0.00	90,008.40	0.00	0.00	90,008.40	-90,008.40
69-1-03	PRD	3,751,141.35	642,091.79	438,930.36	391,249.20	359,086.05	403,762.26	394,139.50	379,964.55	370,958.82	370,958.82	361,115.75	0.00	0.00	4,112,257.10	-361,115.75
69-1-04	PT	147,456.46	44,742.66	34,347.17	16,229.16	16,229.16	9,153.00	8,918.44	8,918.44	8,918.43	0.00	0.00	0.00	0.00	147,456.46	0.00
69-1-06	MC	12,927.60	0.00	0.00	0.00	0.00	8,675.10	4,252.50	0.00	0.00	0.00	0.00	0.00	0.00	12,927.60	0.00
69-3	OTROS INGRESOS PROPIOS	3,070,744.14	165,613.57	450,438.43	109,030.02	138,651.46	79,166.97	1,343,747.40	499,451.99	107,079.87	79,565.48	101,723.00	0.00	0.00	3,074,468.19	-3,724.05
69-3-001	Recuperación ded Incapacidades	126,700.15	0.00	0.00	10,427.40	1,960.55	0.00	0.00	57,156.10	0.00	0.00	57,156.10	0.00	0.00	126,700.15	0.00
69-3-002	Venta de Activos	2,132,500.00	35,000.00	388,000.00	23,500.00	50,500.00	0.00	1,245,900.00	336,600.00	50,700.00	2,300.00	0.00	0.00	0.00	2,132,500.00	0.00
69-3-003	Venta de Otros	79,000.00	0.00	0.00	0.00	0.00	0.00	51,100.00	25,500.00	2,000.00	400.00	0.00	0.00	0.00	79,000.00	0.00
69-3-004	Ingresos Varios	104,681.89	68,759.05	0.51	0.00	55.00	53.76	2,180.16	3,633.41	0.00	28,000.00	2,000.80	0.00	0.00	104,682.69	-0.80
69-3-005	Rendimientos HSC 7353	55,605.55	3,418.54	7,011.39	8,111.27	4,416.87	0.00	7,728.34	7,511.38	7,173.01	6,098.64	4,136.11	0.00	0.00	55,605.55	0.00
69-3-006	Rendimientos HSBC 1934	552,337.47	58,435.98	55,425.38	66,975.93	81,716.36	59,300.19	35,461.93	66,686.24	47,189.24	42,741.73	38,404.49	0.00	0.00	552,337.47	0.00
69-3-007	Rendimientos Banbajío 90101	109.08	0.00	1.15	15.42	2.68	3.02	13.72	4.86	17.62	25.11	25.50	0.00	0.00	109.08	0.00
69-3-008	RECUPERACION DE POLIZAS DE SEGUROS VEHIC	19,810.00	0.00	0.00	0.00	0.00	19,810.00	0.00	0.00	0.00	0.00	0.00	0.00	0.00	19,810.00	0.00
69-3-009	OTROS INGRESOS NO IDENTIFICADOS POR GAST	0.00	0.00	0.00	0.00	0.00	0.00	1,363.25	2,360.00	0.00	0.00	0.00	0.00	0.00	3,723.25	-3,723.25
90	TRANSFERENCIAS, ASIGNACIONES, SUBSIDIOS Y OT	536,132,729.00	94,387,868.00	32,065,968.00	98,157,684.00	64,449,446.00	31,101,483.00	66,542,179.50	47,698,451.78	22,168,525.36	16,483,235.09	8,231,400.00	0.00	0.00	481,286,240.73	54,846,488.27
91	Transferencias Internas y Asignaciones a	536,132,729.00	94,387,868.00	32,065,968.00	98,157,684.00	64,449,446.00	31,101,483.00	66,542,179.50	47,698,451.78	22,168,525.36	16,483,235.09	8,231,400.00	0.00	0.00	481,286,240.73	54,846,488.27
91-01	Subsidio	536,132,729.00	94,387,868.00	32,065,968.00	98,157,684.00	64,449,446.00	31,101,483.00	66,542,179.50	47,698,451.78	22,168,525.36	16,483,235.09	8,231,400.00	0.00	0.00	481,286,240.73	54,846,488.27
<b>Total=&gt;</b>																
		543,114,998.55	95,240,316.02	32,989,683.96	98,674,192.38	64,963,412.67	31,602,240.33	68,293,237.34	48,586,786.76	22,740,832.48	16,933,759.39	8,784,247.15	0.00	0.00	488,808,708.48	54,306,290.07

DR. RAMON HERNANDEZ REYES  
PRESIDENTE DEL I.E.M.

C.P. NORMA CASPAR FLORES  
VOCAL DE ADMINISTRACIÓN Y PRERROGATIVAS









<b>MOBILIARIO Y EQUIPO DE ADMINISTRACIÓN.</b>	<b>420,200.00</b>	<b>101,787.55</b>	<b>0.00</b>	<b>521,987.55</b>	<b>153,212.91</b>	<b>368,774.64</b>	<b>153,212.91</b>	<b>0.00</b>	<b>368,774.64</b>	<b>153,212.91</b>	<b>153,212.91</b>	<b>0.00</b>
Mobiliario.	352,900.00	0.00	0.00	352,900.00	44,058.90	308,841.10	44,058.90	0.00	308,841.10	44,058.90	44,058.90	0.00
Bienes informáticos.	0.00	101,787.55	0.00	101,787.55	101,787.55	0.00	101,787.55	0.00	0.00	101,787.55	101,787.55	-0.00
Equipo de administración.	67,300.00	0.00	0.00	67,300.00	7,366.46	59,933.54	7,366.46	0.00	59,933.54	7,366.46	7,366.46	0.00
<b>MOBILIARIO, EQUIPO EDUCACIONAL Y RECREATIVO.</b>	<b>52,000.00</b>	<b>0.00</b>	<b>0.00</b>	<b>52,000.00</b>	<b>18,655.02</b>	<b>33,344.98</b>	<b>18,655.02</b>	<b>0.00</b>	<b>33,344.98</b>	<b>18,655.02</b>	<b>18,655.02</b>	<b>0.00</b>
Equipos y aparatos audiovisuales.	15,500.00	0.00	0.00	15,500.00	1,290.00	14,210.00	1,290.00	0.00	14,210.00	1,290.00	1,290.00	0.00
Cámaras fotográficas y de video.	36,500.00	0.00	0.00	36,500.00	17,365.02	19,134.98	17,365.02	0.00	19,134.98	17,365.02	17,365.02	0.00
<b>VEHÍCULOS Y EQUIPO DE TRANSPORTE.</b>	<b>0.00</b>	<b>800,000.00</b>	<b>0.00</b>	<b>800,000.00</b>	<b>800,000.00</b>	<b>0.00</b>	<b>800,000.00</b>	<b>0.00</b>	<b>0.00</b>	<b>800,000.00</b>	<b>800,000.00</b>	<b>0.00</b>
Vehículos y equipo terrestres, destinados a servic	0.00	800,000.00	0.00	800,000.00	800,000.00	0.00	800,000.00	0.00	0.00	800,000.00	800,000.00	0.00
<b>MAQUINARIA, OTROS EQUIPOS Y HERRAMIENTAS.</b>	<b>0.00</b>	<b>38,512.00</b>	<b>0.00</b>	<b>38,512.00</b>	<b>38,512.00</b>	<b>0.00</b>	<b>38,512.00</b>	<b>0.00</b>	<b>0.00</b>	<b>38,512.00</b>	<b>38,512.00</b>	<b>0.00</b>
Sistemas de aire acondicionado, calefacción y de r	0.00	38,512.00	0.00	38,512.00	38,512.00	0.00	38,512.00	0.00	0.00	38,512.00	38,512.00	0.00
<b>ACTIVOS INTANGIBLES.</b>	<b>0.00</b>	<b>15,990.00</b>	<b>0.00</b>	<b>15,990.00</b>	<b>15,990.00</b>	<b>0.00</b>	<b>15,990.00</b>	<b>0.00</b>	<b>0.00</b>	<b>15,990.00</b>	<b>15,990.00</b>	<b>0.00</b>
Software.	0.00	15,990.00	0.00	15,990.00	15,990.00	0.00	15,990.00	0.00	0.00	15,990.00	15,990.00	0.00
<b>Total =&gt;</b>	<b>536,132,729.00</b>	<b>362,078,481.10</b>	<b>354,653,423.22</b>	<b>543,557,786.88</b>	<b>438,752,637.31</b>	<b>104,805,149.57</b>	<b>438,761,353.67</b>	<b>-8,716.36</b>	<b>104,796,433.21</b>	<b>436,004,535.84</b>	<b>435,766,165.50</b>	<b>2,995,188.17</b>

DR. RAMON HERNANDEZ REYES  
PRESIDENTE DEL I.E.M.

C. NORMA GASPAR FLORES  
VOGAL DE ADMINISTRACION Y PRERROGATIVAS

Bajo protesta de decir verdad declaramos que los Estados Financieros y sus notas, son razonablemente correctos y son responsabilidad del emisor







24701	Artículos metálicos para la construcción.	0.00	0.00	0.00	0.00	0.00	0.00	609,900.00	0.00	0.00	0.00	0.00	0.00	0.00	0.00	0.00	0.00	609,900.00	-609,900.00
24801	Materiales complementarios.	371,814.42	0.00	2,441.43	3,382.50	3,308.00	6,415.99	11,799.43	200.00	0.00	0.00	0.00	0.00	0.00	0.00	0.00	0.00	27,547.35	344,267.07
24901	Otros materiales y artículos de construcción y rep	7,120.50	0.00	0.00	0.00	3,275.50	3,560.00	285.00	0.00	0.00	0.00	0.00	0.00	0.00	0.00	0.00	0.00	7,120.50	0.00
25000	PRODUCTOS QUIMICOS, FARMACEUTICOS Y DE LABORATORIO	<b>30,000.00</b>	<b>0.00</b>	<b>278.85</b>	<b>264.47</b>	<b>0.00</b>	<b>21,534.70</b>	<b>1,257.89</b>	<b>447.15</b>	<b>589.70</b>	<b>0.00</b>	<b>0.00</b>	<b>0.00</b>	<b>0.00</b>	<b>0.00</b>	<b>0.00</b>	<b>0.00</b>	<b>24,372.76</b>	<b>5,627.24</b>
25301	Medicinas y productos farmacéuticos.	30,000.00	0.00	278.85	264.47	0.00	21,534.70	1,257.89	447.15	589.70	0.00	0.00	0.00	0.00	0.00	0.00	0.00	24,372.76	5,627.24
26000	COMBUSTIBLES, LUBRICANTES Y ADITIVOS.	<b>3,607,130.11</b>	<b>235,429.61</b>	<b>201,623.90</b>	<b>230,263.52</b>	<b>321,524.08</b>	<b>378,753.99</b>	<b>481,023.39</b>	<b>166,757.75</b>	<b>130,197.03</b>	<b>43,743.43</b>	<b>111,437.85</b>	<b>0.00</b>	<b>0.00</b>	<b>2,300,754.55</b>	<b>1,306,375.55</b>	<b>0.00</b>	<b>2,300,754.55</b>	<b>1,306,375.55</b>
26104	Combustibles, lubricantes y aditivos para vehículo	3,607,130.11	235,429.61	201,623.90	230,263.52	321,524.08	378,753.99	481,023.39	166,757.75	130,197.03	43,743.43	111,437.85	0.00	0.00	2,300,754.55	1,306,375.55	0.00	2,300,754.55	1,306,375.55
27000	VESTUARIOS, BLANCOS, PRENDAS DE PROTECCIÓN Y ARTÍC	<b>706,179.00</b>	<b>706,179.00</b>	<b>0.00</b>	<b>699,190.00</b>	<b>0.00</b>	<b>904.80</b>	<b>870.00</b>	<b>0.00</b>	<b>0.00</b>	<b>0.00</b>	<b>0.00</b>	<b>0.00</b>	<b>0.00</b>	<b>1,407,143.80</b>	<b>-700,964.80</b>	<b>0.00</b>	<b>1,407,143.80</b>	<b>-700,964.80</b>
27101	Vestuario y uniformes.	706,179.00	706,179.00	0.00	699,190.00	0.00	904.80	870.00	0.00	0.00	0.00	0.00	0.00	0.00	1,407,143.80	-700,964.80	0.00	1,407,143.80	-700,964.80
29000	HERRAMIENTAS, REFACCIONES Y ACCESORIOS MENORES.	<b>578,991.73</b>	<b>1,841.13</b>	<b>17,650.72</b>	<b>64,640.43</b>	<b>-80,936.83</b>	<b>188,281.64</b>	<b>124,636.60</b>	<b>4,531.33</b>	<b>8,071.70</b>	<b>26,494.33</b>	<b>17,736.35</b>	<b>0.00</b>	<b>0.00</b>	<b>534,821.06</b>	<b>44,170.67</b>	<b>0.00</b>	<b>534,821.06</b>	<b>44,170.67</b>
29101	Herramientas menores.	124,993.49	64.01	10,406.22	5,096.25	1,669.26	39,769.28	10,502.05	2,980.43	585.00	9,359.32	391.00	0.00	0.00	80,822.82	44,170.67	0.00	80,822.82	44,170.67
29201	Refacciones y accesorios menores de edificios.	12,512.46	0.00	556.80	2,790.99	1,292.48	3,864.37	3,145.82	812.50	0.00	0.00	49.50	0.00	0.00	12,512.46	0.00	0.00	12,512.46	0.00
29301	Refacciones y accesorios menores de mobiliario y e	3,496.71	0.00	0.00	3,161.60	0.00	0.00	0.00	143.40	99.99	0.00	91.72	0.00	0.00	3,496.71	0.00	0.00	3,496.71	0.00
29401	Refacciones y accesorios para equipo de cómputo.	380,490.79	1,777.12	3,113.24	32,309.38	77,586.19	140,614.00	110,388.73	0.00	3,212.01	11,490.12	0.00	0.00	0.00	380,490.79	0.00	0.00	380,490.79	0.00
29601	Refacciones y accesorios menores de equipo de tran	57,498.28	0.00	3,574.46	21,282.21	388.90	4,033.99	600.00	595.00	4,174.70	5,644.89	17,204.13	0.00	0.00	57,498.28	0.00	0.00	57,498.28	0.00
30000	SERVICIOS GENERALES.	106,822,401.60	2,462,183.29	3,731,875.45	3,768,967.25	12,182,619.52	24,353,066.93	7,597,688.99	3,677,148.65	1,366,196.56	1,899,355.56	2,025,332.53	0.00	0.00	63,064,434.73	43,757,966.87	0.00	63,064,434.73	43,757,966.87
31000	SERVICIOS BASICOS.	<b>10,194,110.09</b>	<b>1,925.00</b>	<b>320,531.86</b>	<b>361,720.61</b>	<b>518,507.62</b>	<b>687,138.61</b>	<b>649,078.07</b>	<b>766,968.15</b>	<b>69,130.50</b>	<b>25,056.29</b>	<b>83,849.19</b>	<b>0.00</b>	<b>0.00</b>	<b>3,483,905.90</b>	<b>6,710,204.19</b>	<b>0.00</b>	<b>3,483,905.90</b>	<b>6,710,204.19</b>
31101	Servicio de energía eléctrica.	1,036,180.08	396.00	36,945.84	35,334.79	44,422.04	48,712.38	84,358.96	50,380.32	56,365.91	21,224.00	25,691.00	0.00	0.00	403,831.24	632,348.84	0.00	403,831.24	632,348.84
31301	Servicio de agua.	358,765.20	0.00	13,665.21	4,586.27	13,615.98	9,589.65	39,744.28	4,272.74	11,745.08	803.00	9,713.16	0.00	0.00	107,735.37	251,029.83	0.00	107,735.37	251,029.83
31401	Servicio telefónico convencional.	6,460,389.00	80.00	145,637.71	142,236.65	146,275.60	137,900.04	303,683.59	531,065.22	438.50	400.00	30,306.17	0.00	0.00	1,438,023.48	5,022,365.52	0.00	1,438,023.48	5,022,365.52
31501	Servicio de telefonía celular.	804,660.00	0.00	0.00	0.00	200.00	0.00	0.00	0.00	0.00	0.00	0.00	0.00	0.00	200.00	804,460.00	0.00	200.00	804,460.00
31701	Servicios de conducción de señales analógicas y di	381,140.32	1,449.00	35,045.67	62,655.42	46,592.49	58,905.20	47,776.59	112,461.07	260.00	0.00	15,994.88	0.00	0.00	381,140.32	0.00	0.00	381,140.32	0.00
31801	Servicio postal.	1,152,975.49	0.00	89,237.43	116,907.48	267,401.51	432,031.34	173,514.65	68,788.80	321.01	2,629.29	2,143.98	0.00	0.00	1,152,975.49	0.00	0.00	1,152,975.49	0.00
32000	SERVICIOS DE ARRENDAMIENTO.	<b>5,515,044.66</b>	<b>451,568.68</b>	<b>401,902.00</b>	<b>702,906.85</b>	<b>542,116.24</b>	<b>773,860.07</b>	<b>257,230.59</b>	<b>196,933.52</b>	<b>85,704.00</b>	<b>155,595.05</b>	<b>148,994.28</b>	<b>0.00</b>	<b>0.00</b>	<b>3,716,811.28</b>	<b>1,798,233.38</b>	<b>0.00</b>	<b>3,716,811.28</b>	<b>1,798,233.38</b>
32201	Arrendamiento de edificios y locales.	3,688,240.00	426,022.00	401,322.00	544,812.00	490,883.33	644,933.33	65,762.00	56,671.33	70,624.00	108,480.40	89,783.33	0.00	0.00	2,899,293.72	788,946.28	0.00	2,899,293.72	788,946.28
32302	Arrendamiento de mobiliario.	761,025.50	0.00	0.00	0.00	0.00	16,090.36	4,012.96	3,062.40	0.00	0.00	0.00	0.00	0.00	23,165.72	737,859.78	0.00	23,165.72	737,859.78
32303	Arrendamiento de fotocopiadoras.	603,596.96	0.00	0.00	157,544.85	33,026.31	112,836.38	72,765.63	128,731.79	0.00	39,482.05	59,210.95	0.00	0.00	603,596.96	-0.00	0.00	603,596.96	-0.00
32503	Arrendamiento de vehículos terrestres, aéreos, mar	175,500.00	0.00	0.00	0.00	0.00	0.00	0.00	0.00	0.00	0.00	0.00	0.00	0.00	0.00	175,500.00	0.00	0.00	175,500.00
32601	Arrendamiento de maquinaria y equipo.	17,550.00	0.00	0.00	0.00	0.00	0.00	0.00	0.00	0.00	0.00	0.00	0.00	0.00	0.00	17,550.00	0.00	0.00	17,550.00
32701	Patentes,-regalías y otros.	140,894.20	25,546.68	580.00	550.00	18,207.60	0.00	10,000.00	0.00	0.00	7,632.60	0.00	0.00	0.00	62,516.88	78,377.32	0.00	62,516.88	78,377.32
32903	Otros Arrendamientos.	128,238.00	0.00	0.00	0.00	0.00	0.00	104,690.00	8,468.00	15,080.00	0.00	0.00	0.00	0.00	128,238.00	0.00	0.00	128,238.00	0.00
33000	SERVICIOS PROFESIONALES, CIENTÍFICOS, TÉCNICOS Y O	<b>42,588,986.41</b>	<b>136,885.35</b>	<b>414,987.65</b>	<b>163,155.22</b>	<b>8,015,939.13</b>	<b>20,168,430.04</b>	<b>2,096,205.24</b>	<b>813,161.44</b>	<b>300,169.15</b>	<b>232,883.81</b>	<b>133,136.63</b>	<b>0.00</b>	<b>0.00</b>	<b>32,476,953.66</b>	<b>10,112,032.75</b>	<b>0.00</b>	<b>32,476,953.66</b>	<b>10,112,032.75</b>
33101	Asesorías asociadas a convenios, tratados o acuerd	4,945,000.00	0.00	15,836.97	0.00	6,341,011.97	19,023,035.91	50,849.89	68,143.00	139,200.00	0.00	0.00	0.00	0.00	25,638,077.74	-20,693,077.74	0.00	25,638,077.74	-20,693,077.74
33104	Otras asesorías para la operación de programas.	0.00	0.00	0.00	0.00	300,000.00	23,200.00	3,000.00	1,500.00	0.00	0.00	0.00	0.00	0.00	327,700.00	-327,700.00	0.00	327,700.00	-327,700.00
33105	Servicios relacionados con procedimientos jurisdic	47,385.00	0.00	0.00	0.00	0.00	0.00	0.00	0.00	0.00	0.00	0.00	0.00	0.00	47,385.00	0.00	0.00	47,385.00	0.00
33301	Servicios de informática.	12,477,000.00	4,060.00	51,908.50	0.00	0.00	16,182.00	-15,270.16	527,536.47	0.00	14,848.00	0.00	0.00	0.00	599,264.81	11,877,735.19	0.00	599,264.81	11,877,735.19
33304	Otros servicios profesionales.	489,051.64	0.00	0.00	31,673.94	62,603.49	134,891.12	45,406.70	38,540.32	62,603.06	113,333.01	0.00	0.00	0.00	489,051.64	0.00	0.00	489,051.64	0.00
33401	Servicios para capacitación a servidores públicos.	6,086.52	0.00	0.00	0.00	0.00	0.00	0.00	0.00	0.00	0.00	6,086.52	0.00	0.00	6,086.52	0.00	0.00	6,086.52	0.00
33601	Servicios relacionados con traducciones.	26,400.00	0.00	0.00	1,861.01	-1,812.29	0.00	0.00	0.00	0.00	0.00	0.00	0.00	0.00	48.72	26,351.28	0.00	48.72	26,351.28
33602	Otros servicios comerciales.	604,274.86	0.00	70,144.66	16,526.54	75,056.35	34,743.78	63,619.77	16,489.12	1,849.50	1,246.17	280.00	0.00	0.00	279,955.89	324,318.97	0.00	279,955.89	324,318.97
33603	Impresiones de documentos oficiales para la presta	1,153.89	0.00	1,105.89	0.00	0.00	0.00	0.00	0.00	48.00	0.00	0.00	0.00	0.00	1,153.89	0.00	0.00	1,153.89	0.00
33604	Impresión y elaboración de material informativo de	20,942,634.50	31,925.52	173,091.80	10,193.90	1,142,611.02	833,477.40	1,852,130.45	64,483.94	0.00	556.80	30,301.52	0.00	0.00	4,138,772.35	16,803,862.15	0.00	4,138,772.35	16,803,862.15
33801	Servicios de vigilancia.	3,050,000.00	102,899.83	102,899.83	102,899.83	96,468.59	102,899.83	96,468.59	96,468.59	96,468.59	102,899.83	96,468.59	0.00	0.00	996,842.10	2,053,157.90	0.00	996,842.10	2,053,157.90
34000	SERVICIOS FINANCIEROS, BANCARIOS Y COMERCIALES.	<b>1,137,420.48</b>	<b>14,459.21</b>	<b>111,366.84</b>	<b>11,086.05</b>	<b>2,157.60</b>	<b>810,596.40</b>	<b>752,596.40</b>	<b>17,510.91</b>	<b>417.60</b>	<b>426.88</b>	<b>417.60</b>	<b>0.00</b>	<b>0.00</b>	<b>1,721,035.49</b>	<b>-583,615.01</b>	<b>0.00</b>	<b>1,721,035.49</b>	<b>-583,615.01</b>
34101	Servicios bancarios y financieros.	7,180.40	0.00	0.00	0.00	1,740.00	5,370.80	0.00	0.00	69.60	0.00	0.00	0.00	0.00	7,180.40	0.00	0.00	7,180.40	0.00

34102 Comisiones bancarias.	8,152.48	0.00	0.00	69.60	417.60	69.60	5,962.40	440.80	348.00	426.88	417.60	0.00	0.00	8,152.48	-0.00
34501 Seguros de bienes patrimoniales.	186,120.00	14,459.21	105,149.24	11,016.45	0.00	0.00	0.00	16,971.51	0.00	0.00	0.00	0.00	0.00	147,596.41	38,523.59
34701 Fletes y maniobras.	929,750.00	0.00	0.00	0.00	0.00	805,156.00	746,634.00	98.60	0.00	0.00	0.00	0.00	0.00	1,551,886.60	-622,138.60
34902 Servicios bancarios.	6,217.60	0.00	6,217.60	0.00	0.00	0.00	0.00	0.00	0.00	0.00	0.00	0.00	0.00	6,217.60	0.00
<b>35000 SERVICIOS DE INSTALACIÓN, REPARACIÓN, MANTENIMIENTO</b>	<b>4,493,594.15</b>	<b>670,621.01</b>	<b>445,374.51</b>	<b>387,999.85</b>	<b>476,510.02</b>	<b>479,322.42</b>	<b>424,283.90</b>	<b>399,494.86</b>	<b>413,561.60</b>	<b>934,538.33</b>	<b>595,903.94</b>	<b>0.00</b>	<b>0.00</b>	<b>5,227,610.44</b>	<b>-734,016.29</b>
35101 Mantenimiento y conservación de inmuebles para la	3,143,431.15	625,430.21	321,133.68	322,456.02	328,015.51	389,610.44	324,764.88	344,917.00	352,936.29	829,379.90	528,654.17	0.00	0.00	4,367,298.10	-1,223,866.95
35103 Gastos de instalación y mantenimiento de oficinas.	3,273.71	0.00	0.00	0.00	0.00	0.00	2,809.71	0.00	464.00	0.00	0.00	0.00	0.00	3,273.71	0.00
35201 Mantenimiento y conservación de mobiliario y equip	107,175.00	6,240.80	0.00	3,033.60	80,554.48	0.00	5,184.28	0.00	2,906.80	0.00	3,132.00	0.00	0.00	101,051.96	6,123.04
35301 Mantenimiento y conservación de bienes informático	57,669.40	0.00	2,191.00	2,956.00	1,602.00	1,476.40	350.00	0.00	0.00	0.00	0.00	0.00	0.00	8,575.40	49,094.00
35501 Mantenimiento y conservación de vehículos terrestre	451,138.95	0.00	74,259.81	14,739.23	21,508.02	25,027.93	38,349.01	16,928.24	14,064.51	20,494.43	16,828.15	0.00	0.00	242,199.33	208,939.62
35801 Servicios de lavandería, limpieza e higiene.	416,409.94	23,200.00	32,040.02	29,065.00	29,080.01	31,821.60	30,121.02	37,649.62	190.00	58,664.00	30,289.62	0.00	0.00	302,120.89	114,289.05
35901 Servicios de jardinería y fumigación.	314,496.00	15,750.00	15,750.00	15,750.00	15,750.00	31,386.05	22,705.00	0.00	43,000.00	26,000.00	17,000.00	0.00	0.00	203,091.05	111,404.95
<b>36000 SERVICIOS DE COMUNICACIÓN SOCIAL Y PUBLICIDAD.</b>	<b>16,566,112.64</b>	<b>69,632.62</b>	<b>1,060,440.00</b>	<b>1,232,405.60</b>	<b>1,490,636.61</b>	<b>292,903.42</b>	<b>2,227,360.83</b>	<b>531,939.77</b>	<b>247,205.33</b>	<b>423,775.04</b>	<b>434,789.35</b>	<b>0.00</b>	<b>0.00</b>	<b>8,011,088.57</b>	<b>8,555,024.07</b>
36101 Difusión de mensajes sobre programas y actividades	7,883,472.50	0.00	0.00	112,385.60	884,296.62	233,621.10	787,242.83	375,947.77	0.00	104,543.19	134,862.67	0.00	0.00	2,632,899.78	5,250,572.72
36201 Difusión de mensajes comerciales para promover la	0.00	0.00	0.00	0.00	400,820.00	0.00	0.00	0.00	122,800.00	197,800.02	75,000.01	0.00	0.00	796,420.03	-796,420.03
36301 Servicios de creatividad, preproducción y producci	3,669,162.00	0.00	0.00	0.00	0.00	0.00	0.00	0.00	0.00	0.00	0.00	0.00	0.00	3,669,162.00	0.00
36501 Servicios de la industria fílmica, del sonido y de	463,270.00	0.00	0.00	0.00	43,848.00	0.00	0.00	0.00	0.00	0.00	0.00	0.00	0.00	43,848.00	419,422.00
36601 Servicio de creación y difusión de contenido exclu	988,288.14	0.00	10,440.00	70,020.00	161,671.99	59,282.32	40,118.00	155,992.00	124,405.33	121,431.83	224,926.67	0.00	0.00	968,288.14	0.00
36901 Servicios relacionados con monitoreo de informació	0.00	0.00	1,050,000.00	1,050,000.00	0.00	0.00	1,400,000.00	0.00	0.00	0.00	0.00	0.00	0.00	3,500,000.00	-3,500,000.00
36902 Impresiones y publicaciones oficiales.	3,581,920.00	69,632.62	0.00	0.00	0.00	0.00	0.00	0.00	0.00	0.00	0.00	0.00	0.00	69,632.62	3,512,287.38
<b>37000 SERVICIOS DE TRASLADO Y VIATICOS.</b>	<b>22,206,154.44</b>	<b>1,031,508.14</b>	<b>511,882.27</b>	<b>714,534.52</b>	<b>857,512.63</b>	<b>843,817.96</b>	<b>563,409.49</b>	<b>211,668.59</b>	<b>136,912.96</b>	<b>41,235.62</b>	<b>489,153.36</b>	<b>0.00</b>	<b>0.00</b>	<b>5,401,635.54</b>	<b>16,804,518.90</b>
37104 Pasajes aéreos nacionales para servidores públicos	87,750.00	15,120.00	0.00	8,085.00	0.00	0.00	0.00	8,400.00	0.00	0.00	0.00	0.00	0.00	31,605.00	56,145.00
37106 Pasajes aéreos internacionales para servidores púb	150,000.00	0.00	0.00	0.00	0.00	0.00	0.00	0.00	0.00	0.00	0.00	0.00	0.00	150,000.00	0.00
37201 Pasajes terrestres nacionales para labores en camp	261,987.55	0.00	0.00	73,158.72	-50,264.22	16,600.00	4,930.00	11,549.00	692.00	0.00	0.00	0.00	0.00	56,665.50	205,322.05
37204 Pasajes terrestres nacionales para servidores públ	2,135,060.00	58,959.00	41,092.53	0.00	224,127.05	109,868.55	321,255.60	27,070.22	4,240.34	11,927.50	17,538.50	0.00	0.00	816,079.29	1,318,980.71
37206 Pasajes terrestres internacionales para servidores	20,000.00	0.00	0.00	0.00	0.00	0.00	0.00	0.00	0.00	0.00	0.00	0.00	0.00	20,000.00	0.00
37504 Viáticos nacionales para servidores públicos en el	17,641,246.60	779,637.89	375,556.31	525,181.49	571,604.10	583,925.63	130,637.91	60,273.40	32,199.62	14,645.78	419,558.13	0.00	0.00	3,493,220.26	14,148,026.34
37602 Viáticos en el extranjero para servidores públicos	1,110,500.00	0.00	10,100.00	7,841.12	0.00	0.00	0.00	0.00	0.00	0.00	0.00	0.00	0.00	17,941.12	1,092,558.88
37901 Gastos para operativos y trabajos de campo en área	799,610.29	177,791.25	85,133.43	100,268.19	112,045.70	133,423.78	106,585.98	104,375.97	99,781.00	14,662.34	52,056.73	0.00	0.00	986,124.37	-186,514.08
<b>38000 SERVICIOS OFICIALES.</b>	<b>2,502,949.72</b>	<b>0.00</b>	<b>334,901.55</b>	<b>101,578.19</b>	<b>182,192.00</b>	<b>238,607.62</b>	<b>523,985.00</b>	<b>480,647.61</b>	<b>0.00</b>	<b>21,000.00</b>	<b>0.00</b>	<b>0.00</b>	<b>0.00</b>	<b>1,882,911.97</b>	<b>620,037.75</b>
38201 Gastos de orden social.	27,348.97	0.00	0.00	0.00	0.00	27,348.97	0.00	0.00	0.00	0.00	0.00	0.00	0.00	27,348.97	0.00
38301 Congresos y convenciones.	2,223,278.75	0.00	334,901.55	101,578.19	181,870.00	211,258.65	523,985.00	480,647.61	0.00	21,000.00	0.00	0.00	0.00	1,855,241.00	368,037.75
38502 Gastos menores.	322.00	0.00	0.00	0.00	322.00	0.00	0.00	0.00	0.00	0.00	0.00	0.00	0.00	322.00	0.00
38503 Gastos de representación por actividades instituci	252,000.00	0.00	0.00	0.00	0.00	0.00	0.00	0.00	0.00	0.00	0.00	0.00	0.00	252,000.00	0.00
<b>39000 OTROS SERVICIOS GENERALES.</b>	<b>1,618,029.01</b>	<b>83,583.28</b>	<b>130,488.77</b>	<b>93,580.36</b>	<b>97,047.67</b>	<b>58,390.39</b>	<b>103,539.47</b>	<b>258,823.80</b>	<b>113,095.42</b>	<b>64,844.54</b>	<b>139,088.18</b>	<b>0.00</b>	<b>0.00</b>	<b>1,142,481.88</b>	<b>475,547.13</b>
39203 Impuesto predial.	85,550.00	0.00	0.00	0.00	0.00	0.00	0.00	0.00	0.00	0.00	0.00	0.00	0.00	85,550.00	0.00
39209 Otros impuestos y derechos.	252,439.80	0.00	48,556.37	664.49	0.00	321.00	187.00	0.00	4,162.84	638.00	300.28	0.00	0.00	54,829.98	197,609.82
39801 Impuesto sobre nóminas.	1,066,341.31	71,842.00	73,625.00	73,922.00	73,224.00	0.00	73,597.00	212,213.00	97,960.00	60,756.00	136,815.00	0.00	0.00	873,954.00	192,387.31
39901 Otros servicios.	213,697.90	11,741.28	8,307.40	18,993.87	23,823.67	58,069.39	29,755.47	46,610.80	10,972.58	3,450.54	1,972.90	0.00	0.00	213,697.90	0.00
<b>40000 TRANSFERENCIAS, ASIGNACIONES, SUBSIDIOS Y OTRAS AY</b>	<b>209,604,392.00</b>	<b>29,550,109.98</b>	<b>25,865,182.76</b>	<b>24,336,962.57</b>	<b>24,304,504.39</b>	<b>11,692,975.34</b>	<b>11,763,160.42</b>	<b>11,763,160.62</b>	<b>11,863,495.47</b>	<b>10,550,280.48</b>	<b>14,892,150.26</b>	<b>0.00</b>	<b>0.00</b>	<b>176,581,982.29</b>	<b>33,022,409.71</b>
<b>44000 AYUDAS SOCIALES.</b>	<b>209,604,392.00</b>	<b>29,550,109.98</b>	<b>25,865,182.76</b>	<b>24,336,962.57</b>	<b>24,304,504.39</b>	<b>11,692,975.34</b>	<b>11,763,160.42</b>	<b>11,763,160.62</b>	<b>11,863,495.47</b>	<b>10,550,280.48</b>	<b>14,892,150.26</b>	<b>0.00</b>	<b>0.00</b>	<b>176,581,982.29</b>	<b>33,022,409.71</b>
44502 Financiamiento público a partidos políticos y agru	209,604,392.00	29,550,109.98	25,865,182.76	24,336,962.57	24,304,504.39	11,692,975.34	11,763,160.42	11,763,160.62	11,863,495.47	10,550,280.48	14,892,150.26	0.00	0.00	176,581,982.29	33,022,409.71
<b>50000 BIENES MUEBLES, INMUEBLES E INTANGIBLES.</b>	<b>1,428,489.55</b>	<b>0.00</b>	<b>801,299.00</b>	<b>86,206.34</b>	<b>102,925.93</b>	<b>304,950.00</b>	<b>-292,008.34</b>	<b>0.00</b>	<b>6,798.00</b>	<b>16,199.00</b>	<b>0.00</b>	<b>0.00</b>	<b>0.00</b>	<b>1,026,369.93</b>	<b>402,119.62</b>
<b>51000 MOBILIARIO Y EQUIPO DE ADMINISTRACIÓN.</b>	<b>521,987.55</b>	<b>0.00</b>	<b>1,299.00</b>	<b>86,206.34</b>	<b>43,058.91</b>	<b>304,950.00</b>	<b>-293,298.34</b>	<b>0.00</b>	<b>6,798.00</b>	<b>4,199.00</b>	<b>0.00</b>	<b>0.00</b>	<b>0.00</b>	<b>153,212.91</b>	<b>368,774.64</b>
51101 Mobiliario.	352,900.00	0.00	0.00	0.00	40,059.90	304,950.00	-304,950.00	0.00	3,999.00	0.00	0.00	0.00	0.00	44,058.90	308,841.10



51501 Bienes informáticos.	101,787.55	0.00	1,299.00	86,206.34	2,999.01	0.00	4,285.20	0.00	2,799.00	4,199.00	0.00	0.00	0.00	101,787.55	0.00
51901 Equipo de administración.	67,300.00	0.00	0.00	0.00	0.00	0.00	7,366.46	0.00	0.00	0.00	0.00	0.00	0.00	7,366.46	59,933.54
52000 MOBILIARIO, EQUIPO EDUCACIONAL Y RECREATIVO.	<b>52,000.00</b>	<b>0.00</b>	<b>0.00</b>	<b>0.00</b>	<b>17,365.02</b>	<b>0.00</b>	<b>1,290.00</b>	<b>0.00</b>	<b>0.00</b>	<b>0.00</b>	<b>0.00</b>	<b>0.00</b>	<b>0.00</b>	<b>18,655.02</b>	<b>33,344.98</b>
52101 Equipos y aparatos audiovisuales.	15,500.00	0.00	0.00	0.00	0.00	0.00	1,290.00	0.00	0.00	0.00	0.00	0.00	0.00	1,290.00	14,210.00
52301 Cámaras fotográficas y de video.	36,500.00	0.00	0.00	0.00	17,365.02	0.00	0.00	0.00	0.00	0.00	0.00	0.00	0.00	17,365.02	19,134.98
54000 VEHÍCULOS Y EQUIPO DE TRANSPORTE.	<b>800,000.00</b>	<b>0.00</b>	<b>800,000.00</b>	<b>0.00</b>	<b>0.00</b>	<b>0.00</b>	<b>0.00</b>	<b>0.00</b>	<b>0.00</b>	<b>0.00</b>	<b>0.00</b>	<b>0.00</b>	<b>0.00</b>	<b>800,000.00</b>	<b>0.00</b>
54104 Vehículos y equipo terrestres, destinados a servic	800,000.00	0.00	800,000.00	0.00	0.00	0.00	0.00	0.00	0.00	0.00	0.00	0.00	0.00	800,000.00	0.00
56000 MAQUINARIA, OTROS EQUIPOS Y HERRAMIENTAS.	<b>38,512.00</b>	<b>0.00</b>	<b>0.00</b>	<b>0.00</b>	<b>38,512.00</b>	<b>0.00</b>	<b>0.00</b>	<b>0.00</b>	<b>0.00</b>	<b>0.00</b>	<b>0.00</b>	<b>0.00</b>	<b>0.00</b>	<b>38,512.00</b>	<b>0.00</b>
56401 Sistemas de aire acondicionado, calefacción y de r	38,512.00	0.00	0.00	0.00	38,512.00	0.00	0.00	0.00	0.00	0.00	0.00	0.00	0.00	38,512.00	0.00
59000 ACTIVOS INTANGIBLES.	<b>15,990.00</b>	<b>0.00</b>	<b>0.00</b>	<b>0.00</b>	<b>3,990.00</b>	<b>0.00</b>	<b>0.00</b>	<b>0.00</b>	<b>0.00</b>	<b>12,000.00</b>	<b>0.00</b>	<b>0.00</b>	<b>0.00</b>	<b>15,990.00</b>	<b>0.00</b>
59101 Software.	15,990.00	0.00	0.00	0.00	3,990.00	0.00	0.00	0.00	0.00	12,000.00	0.00	0.00	0.00	15,990.00	0.00

Total=>

543,557,786.88	44,820,618.57	50,317,153.87	41,790,808.80	57,958,235.88	77,822,939.03	59,227,972.47	38,137,217.42	19,491,121.89	22,595,004.81	25,605,092.76	0.00	0.00	435,766,165.50	107,791,621.38
----------------	---------------	---------------	---------------	---------------	---------------	---------------	---------------	---------------	---------------	---------------	------	------	----------------	----------------

DR. RAMON HERNANDEZ REYES  
PRESIDENTE DE I.E.M.


C.P. NORMA GASPAR FLORES  
VOCAL DE ADMINISTRACION Y PRERROGATIVAS

ESTADO DE MICHOACÁN  
JE01 JUNTA ESTATAL EJECUTIVA AL 31-oct-2015  
(Cifras en pesos y centavos)

Objeto del Gasto	PRESUPUESTO DE EGRESOS					Presupuesto		Comprometido No Devengado	Presupuesto Sin Devengar	Ejercido	Pagado	Cuentas por Pagar Deuda
	Aprobado	Ampliaciones	Reducciones	Modificado	Comprometido	Disponible para Comprometer	Devengado					
<b>SERVICIOS PERSONALES.</b>	74,434,582.90	0.00	0.00	74,434,582.90	69,979,834.69	4,454,748.21	69,979,834.69	0.00	4,454,748.21	67,292,002.22	67,053,631.88	2,926,202.81
<b>REMUNERACIÓN AL PERSONAL DE CARÁCTER PERMANENTE.</b>	25,252,427.97	0.00	0.00	25,252,427.97	20,495,447.98	4,756,979.99	20,495,447.98	0.00	4,756,979.99	20,495,447.98	20,495,447.98	0.00
Sueldos base.	25,252,427.97	0.00	0.00	25,252,427.97	20,495,447.98	4,756,979.99	20,495,447.98	0.00	4,756,979.99	20,495,447.98	20,495,447.98	0.00
<b>REMUNERACIÓN AL PERSONAL DE CARÁCTER TRANSITORIO.</b>	16,585,917.24	0.00	0.00	16,585,917.24	15,749,828.73	836,088.51	15,749,828.73	0.00	836,088.51	15,749,828.73	15,749,828.73	0.00
Honorarios Asimilables a Salarios.	0.00	0.00	0.00	0.00	1,542,737.72	-1,542,737.72	1,542,737.72	0.00	-1,542,737.72	1,542,737.72	1,542,737.72	-0.00
Sueldo base al personal eventual.	16,585,917.24	0.00	0.00	16,585,917.24	14,207,091.01	2,378,826.23	14,207,091.01	0.00	2,378,826.23	14,207,091.01	14,207,091.01	0.00
<b>REMUNERACIONES ADICIONALES Y ESPECIALES.</b>	9,013,165.13	0.00	0.00	9,013,165.13	14,300,924.46	-5,287,759.33	14,300,924.46	-0.00	-5,287,759.33	14,300,924.46	14,300,924.46	0.00
Primas de vacaciones y dominical.	1,959,615.30	0.00	0.00	1,959,615.30	580,653.48	1,378,961.82	580,653.48	0.00	1,378,961.82	580,653.48	580,653.48	0.00
Aguinaldo o gratificación de fin de año.	6,056,089.17	0.00	0.00	6,056,089.17	397,792.48	5,658,296.69	397,792.48	0.00	5,658,296.69	397,792.48	397,792.48	0.00
Remuneraciones por horas extraordinarias.	0.00	0.00	0.00	0.00	12,285,902.47	-12,285,902.47	12,285,902.47	0.00	-12,285,902.47	12,285,902.47	12,285,902.47	0.00
Compensaciones por servicios eventuales.	0.00	0.00	0.00	0.00	255,602.82	-255,602.82	255,602.82	-0.00	-255,602.82	255,602.82	255,602.82	0.00
Dispensa.	997,460.66	0.00	0.00	997,460.66	780,973.21	216,487.45	780,973.21	0.00	216,487.45	780,973.21	780,973.21	0.00
<b>SEGURIDAD SOCIAL.</b>	13,870,935.16	0.00	0.00	13,870,935.16	9,187,778.52	4,683,156.64	9,187,778.52	-0.00	4,683,156.64	6,499,946.05	6,261,575.71	2,926,202.81
Aportaciones al IMSS.	8,655,011.52	0.00	0.00	8,655,011.52	4,811,231.05	3,843,780.47	4,811,231.05	0.00	3,843,780.47	3,184,111.33	2,945,740.99	1,865,490.06
Aportaciones al seguro de cesantía en edad avanzad	0.00	0.00	0.00	0.00	973,450.82	-973,450.82	973,450.82	0.00	-973,450.82	973,450.82	973,450.82	0.00
Aportaciones al INFONAVIT.	2,819,231.17	0.00	0.00	2,819,231.17	2,302,352.82	516,878.35	2,302,352.82	0.00	516,878.35	1,545,160.75	1,545,160.75	757,192.07
Aportaciones al Sistema de Ahorro para el Retiro.	1,127,692.47	0.00	0.00	1,127,692.47	923,584.36	204,108.11	923,584.36	0.00	204,108.11	620,063.68	620,063.68	303,520.68
Cuotas para el seguro de vida del personal.	1,269,000.00	0.00	0.00	1,269,000.00	177,159.47	1,091,840.53	177,159.47	-0.00	1,091,840.53	177,159.47	177,159.47	-0.00
<b>OTRAS PRESTACIONES SOCIALES Y ECONÓMICAS.</b>	9,712,137.40	0.00	0.00	9,712,137.40	10,245,855.00	-533,717.60	10,245,855.00	-0.00	-533,717.60	10,245,855.00	10,245,855.00	0.00
Cuotas para el fondo de ahorro del personal.	1,262,621.40	0.00	0.00	1,262,621.40	1,023,691.90	238,929.50	1,023,691.90	0.00	238,929.50	1,023,691.90	1,023,691.90	0.00
Pago de liquidaciones.	0.00	0.00	0.00	0.00	1,915,381.87	-1,915,381.87	1,915,381.87	0.00	-1,915,381.87	1,915,381.87	1,915,381.87	0.00
Prestaciones de retiro.	1,262,621.40	0.00	0.00	1,262,621.40	1,023,691.90	238,929.50	1,023,691.90	0.00	238,929.50	1,023,691.90	1,023,691.90	0.00
Otras prestaciones.	7,186,894.60	0.00	0.00	7,186,894.60	6,283,089.33	903,805.27	6,283,089.33	-0.00	903,805.27	6,283,089.33	6,283,089.33	0.00
<b>MATERIALES Y SUMINISTROS.</b>	29,034,024.99	2,185,133.70	0.00	31,219,158.69	35,924,788.04	-4,705,629.35	35,924,788.04	-0.00	-4,705,629.35	35,924,788.04	35,924,788.04	0.00
<b>MATERIALES DE ADMINISTRACIÓN, EMISIÓN DE DOCUMENTO</b>	27,154,125.33	186,581.35	0.00	27,340,706.68	30,208,298.33	-2,867,591.65	30,208,298.33	-0.00	-2,867,591.65	30,208,298.33	30,208,298.33	0.00
Materiales y útiles de oficina.	26,487,056.74	11,444.06	0.00	26,498,500.80	29,638,679.09	-3,140,178.29	29,638,679.09	-0.00	-3,140,178.29	29,638,679.09	29,638,679.09	0.00
Materiales y útiles de impresión y reproducción.	36,898.80	0.00	0.00	36,898.80	29,891.67	7,007.13	29,891.67	0.00	7,007.13	29,891.67	29,891.67	0.00
Material estadístico y geográfico.	300.00	8,574.00	0.00	8,874.00	8,874.00	0.00	8,874.00	0.00	0.00	8,874.00	8,874.00	0.00
Materiales y útiles para el procesamiento en equip	489,387.17	0.00	0.00	489,387.17	259,964.57	229,422.60	259,964.57	0.00	229,422.60	259,964.57	259,964.57	0.00
Material de apoyo informativo.	53,888.90	0.00	0.00	53,888.90	17,731.99	36,156.91	17,731.99	0.00	36,156.91	17,731.99	17,731.99	0.00
Material de limpieza.	86,593.72	166,563.29	0.00	253,157.01	253,157.01	0.00	253,157.01	0.00	0.00	253,157.01	253,157.01	0.00
<b>ALIMENTOS Y UTENSILIOS.</b>	576,188.09	569,176.44	0.00	1,145,364.53	1,729,310.21	-583,945.68	1,729,310.21	-0.00	-583,945.68	1,729,310.21	1,729,310.21	0.00
Productos alimenticios para el personal en las ins	29,205.89	524,405.55	0.00	553,611.44	553,611.44	0.00	553,611.44	-0.00	-0.00	553,611.44	553,611.44	0.00

Productos alimenticios para el personal derivado d	545,480.00	0.00	0.00	545,480.00	1,129,425.68	-583,945.68	1,129,425.68	0.00	-583,945.68	1,129,425.68	1,129,425.68	0.00
Utensilios para el servicio de alimentación.	1,502.20	44,770.89	0.00	46,273.09	46,273.09	-0.00	46,273.09	0.00	-0.00	46,273.09	46,273.09	0.00
<b>MATERIALES Y ARTICULOS DE CONSTRUCCION Y DE REPARA</b>	<b>43,553.86</b>	<b>20,914.92</b>	<b>0.00</b>	<b>64,468.78</b>	<b>667,393.91</b>	<b>-602,925.13</b>	<b>667,393.91</b>	<b>0.00</b>	<b>-602,925.13</b>	<b>667,393.91</b>	<b>667,393.91</b>	<b>0.00</b>
Material eléctrico y electrónico.	43,553.86	0.00	0.00	43,553.86	36,578.99	6,974.87	36,578.99	0.00	6,974.87	36,578.99	36,578.99	0.00
Artículos metálicos para la construcción.	0.00	0.00	0.00	0.00	609,900.00	-609,900.00	609,900.00	0.00	-609,900.00	609,900.00	609,900.00	0.00
Materiales complementarios.	0.00	13,794.42	0.00	13,794.42	13,794.42	0.00	13,794.42	0.00	0.00	13,794.42	13,794.42	0.00
Otros materiales y artículos de construcción y rep	0.00	7,120.50	0.00	7,120.50	7,120.50	0.00	7,120.50	0.00	0.00	7,120.50	7,120.50	0.00
<b>PRODUCTOS QUIMICOS, FARMACEUTICOS Y DE LABORATORIO</b>	<b>30,000.00</b>	<b>0.00</b>	<b>0.00</b>	<b>30,000.00</b>	<b>24,372.76</b>	<b>5,627.24</b>	<b>24,372.76</b>	<b>0.00</b>	<b>5,627.24</b>	<b>24,372.76</b>	<b>24,372.76</b>	<b>0.00</b>
Medicinas y productos farmacéuticos.	30,000.00	0.00	0.00	30,000.00	24,372.76	5,627.24	24,372.76	0.00	5,627.24	24,372.76	24,372.76	0.00
<b>COMBUSTIBLES, LUBRICANTES Y ADITIVOS.</b>	<b>1,035,000.00</b>	<b>354,512.11</b>	<b>0.00</b>	<b>1,389,512.11</b>	<b>1,389,512.11</b>	<b>-0.00</b>	<b>1,389,512.11</b>	<b>0.00</b>	<b>-0.00</b>	<b>1,389,512.11</b>	<b>1,389,512.11</b>	<b>0.00</b>
Combustibles, lubricantes y aditivos para vehículo	1,035,000.00	354,512.11	0.00	1,389,512.11	1,389,512.11	-0.00	1,389,512.11	0.00	-0.00	1,389,512.11	1,389,512.11	0.00
<b>VESTUARIOS, BLANCOS, PRENDAS DE PROTECCIÓN Y ARTÍC</b>	<b>0.00</b>	<b>706,179.00</b>	<b>0.00</b>	<b>706,179.00</b>	<b>1,407,143.80</b>	<b>-700,964.80</b>	<b>1,407,143.80</b>	<b>0.00</b>	<b>-700,964.80</b>	<b>1,407,143.80</b>	<b>1,407,143.80</b>	<b>0.00</b>
Vestuario y uniformes.	0.00	706,179.00	0.00	706,179.00	1,407,143.80	-700,964.80	1,407,143.80	0.00	-700,964.80	1,407,143.80	1,407,143.80	0.00
<b>HERRAMIENTAS, REFACCIONES Y ACCESORIOS MENORES.</b>	<b>195,157.71</b>	<b>347,769.88</b>	<b>0.00</b>	<b>542,927.59</b>	<b>498,756.92</b>	<b>44,170.67</b>	<b>498,756.92</b>	<b>0.00</b>	<b>44,170.67</b>	<b>498,756.92</b>	<b>498,756.92</b>	<b>-0.00</b>
Herramientas menores.	96,589.71	0.00	0.00	96,589.71	52,419.04	44,170.67	52,419.04	0.00	44,170.67	52,419.04	52,419.04	0.00
Refacciones y accesorios menores de edificios.	0.00	4,852.10	0.00	4,852.10	4,852.10	0.00	4,852.10	0.00	0.00	4,852.10	4,852.10	0.00
Refacciones y accesorios menores de mobiliario y e	0.00	3,496.71	0.00	3,496.71	3,496.71	0.00	3,496.71	0.00	0.00	3,496.71	3,496.71	0.00
Refacciones y accesorios para equipo de cómputo.	62,903.00	317,587.79	0.00	380,490.79	380,490.79	0.00	380,490.79	0.00	0.00	380,490.79	380,490.79	0.00
Refacciones y accesorios menores de equipo de tran	35,665.00	21,833.28	0.00	57,498.28	57,498.28	0.00	57,498.28	0.00	0.00	57,498.28	57,498.28	-0.00
<b>SERVICIOS GENERALES.</b>	<b>75,808,247.02</b>	<b>2,703,794.22</b>	<b>162,307.24</b>	<b>78,349,734.00</b>	<b>57,171,796.61</b>	<b>21,177,937.39</b>	<b>57,171,796.61</b>	<b>-0.00</b>	<b>21,177,937.39</b>	<b>57,111,527.61</b>	<b>57,111,527.61</b>	<b>60,269.00</b>
<b>SERVICIOS BASICOS.</b>	<b>4,182,365.83</b>	<b>174,493.27</b>	<b>0.00</b>	<b>4,356,859.10</b>	<b>3,219,512.54</b>	<b>1,137,346.56</b>	<b>3,219,512.54</b>	<b>-0.00</b>	<b>1,137,346.56</b>	<b>3,219,512.54</b>	<b>3,219,512.54</b>	<b>0.00</b>
Servicio de energía eléctrica.	311,744.16	0.00	0.00	311,744.16	290,838.69	20,905.47	290,838.69	0.00	20,905.47	290,838.69	290,838.69	0.00
Servicio de agua.	128,790.00	0.00	0.00	128,790.00	81,832.57	46,957.43	81,832.57	0.00	46,957.43	81,832.57	81,832.57	0.00
Servicio telefónico convencional.	1,652,040.00	0.00	0.00	1,652,040.00	1,387,016.34	265,023.66	1,387,016.34	0.00	265,023.66	1,387,016.34	1,387,016.34	0.00
Servicio de telefonía celular.	804,660.00	0.00	0.00	804,660.00	200.00	804,460.00	200.00	0.00	804,460.00	200.00	200.00	0.00
Servicios de conducción de señales analógicas y di	315,196.11	1,355.80	0.00	316,551.91	316,551.91	-0.00	316,551.91	0.00	-0.00	316,551.91	316,551.91	0.00
Servicio postal.	969,935.56	173,137.47	0.00	1,143,073.03	1,143,073.03	0.00	1,143,073.03	-0.00	0.00	1,143,073.03	1,143,073.03	0.00
<b>SERVICIOS DE ARRENDAMIENTO.</b>	<b>2,066,019.70</b>	<b>605,834.96</b>	<b>0.00</b>	<b>2,671,854.66</b>	<b>1,581,191.28</b>	<b>1,090,663.38</b>	<b>1,581,191.28</b>	<b>0.00</b>	<b>1,090,663.38</b>	<b>1,581,191.28</b>	<b>1,581,191.28</b>	<b>0.00</b>
Arrendamiento de edificios y locales.	848,650.00	0.00	0.00	848,650.00	767,273.72	81,376.28	767,273.72	0.00	81,376.28	767,273.72	767,273.72	0.00
Arrendamiento de mobiliario.	757,425.50	0.00	0.00	757,425.50	19,565.72	737,859.78	19,565.72	0.00	737,859.78	19,565.72	19,565.72	0.00
Arrendamiento de fotocopiadoras.	126,000.00	477,596.96	0.00	603,596.96	603,596.96	0.00	603,596.96	0.00	-0.00	603,596.96	603,596.96	0.00
Arrendamiento de vehículos terrestres, aéreos, mar	175,500.00	0.00	0.00	175,500.00	0.00	175,500.00	0.00	0.00	175,500.00	0.00	0.00	0.00
Arrendamiento de maquinaria y equipo.	17,550.00	0.00	0.00	17,550.00	0.00	17,550.00	0.00	0.00	17,550.00	0.00	0.00	0.00
Patentes, regalías y otros.	140,894.20	0.00	0.00	140,894.20	62,516.88	78,377.32	62,516.88	0.00	78,377.32	62,516.88	62,516.88	0.00
Otros Arrendamientos.	0.00	128,238.00	0.00	128,238.00	128,238.00	0.00	128,238.00	0.00	0.00	128,238.00	128,238.00	0.00
<b>SERVICIOS PROFESIONALES, CIENTÍFICOS, TÉCNICOS Y O</b>	<b>41,563,059.50</b>	<b>623,470.31</b>	<b>0.00</b>	<b>42,186,529.81</b>	<b>32,398,816.03</b>	<b>9,787,713.78</b>	<b>32,398,816.03</b>	<b>0.00</b>	<b>9,787,713.78</b>	<b>32,398,816.03</b>	<b>32,398,816.03</b>	<b>0.00</b>
Asesorías asociadas a convenios, tratados o acuerd	4,945,000.00	0.00	0.00	4,945,000.00	25,638,077.74	-20,693,077.74	25,638,077.74	0.00	-20,693,077.74	25,638,077.74	25,638,077.74	0.00
Otras asesorías para la operación de programas.	0.00	0.00	0.00	0.00	327,700.00	-327,700.00	327,700.00	0.00	-327,700.00	327,700.00	327,700.00	0.00
Servicios relacionados con procedimientos jurisdic	47,385.00	0.00	0.00	47,385.00	0.00	47,385.00	0.00	0.00	47,385.00	0.00	0.00	0.00
Servicios de informática.	12,477,000.00	0.00	0.00	12,477,000.00	599,264.81	11,877,735.19	599,264.81	0.00	11,877,735.19	599,264.81	599,264.81	-0.00
Otros servicios profesionales.	0.00	489,051.64	0.00	489,051.64	489,051.64	0.00	489,051.64	0.00	0.00	489,051.64	489,051.64	-0.00
Servicios para capacitación a servidores públicos.	0.00	6,086.52	0.00	6,086.52	6,086.52	0.00	6,086.52	0.00	0.00	6,086.52	6,086.52	0.00
Servicios relacionados con traducciones.	26,400.00	0.00	0.00	26,400.00	48.72	26,351.28	48.72	0.00	26,351.28	48.72	48.72	0.00
Otros servicios comerciales.	74,640.00	127,178.26	0.00	201,818.26	201,818.26	-0.00	201,818.26	0.00	-0.00	201,818.26	201,818.26	0.00
Impresiones de documentos oficiales para la presta	0.00	1,153.89	0.00	1,153.89	1,153.89	0.00	1,153.89	0.00	0.00	1,153.89	1,153.89	0.00
Impresión y elaboración de material informativo de	20,942,634.50	0.00	0.00	20,942,634.50	4,138,772.35	16,803,862.15	4,138,772.35	0.00	16,803,862.15	4,138,772.35	4,138,772.35	0.00
Servicios de vigilancia.	3,050,000.00	0.00	0.00	3,050,000.00	996,842.10	2,053,157.90	996,842.10	0.00	2,053,157.90	996,842.10	996,842.10	0.00

<b>SERVICIOS FINANCIEROS, BANCARIOS Y COMERCIALES.</b>	1,115,870.00	21,550.48	0.00	1,137,420.48	1,721,035.49	-583,615.01	1,721,035.49	0.00	-583,615.01	1,721,035.49	1,721,035.49	-0.00
Servicios bancarios y financieros.	0.00	7,180.40	0.00	7,180.40	7,180.40	0.00	7,180.40	0.00	0.00	7,180.40	7,180.40	0.00
Comisiones bancarias.	0.00	8,152.48	0.00	8,152.48	8,152.48	-0.00	8,152.48	0.00	-0.00	8,152.48	8,152.48	-0.00
Seguros de bienes patrimoniales.	186,120.00	0.00	0.00	186,120.00	147,596.41	38,523.59	147,596.41	0.00	38,523.59	147,596.41	147,596.41	-0.00
Fletes y maniobras.	929,750.00	0.00	0.00	929,750.00	1,551,888.60	-622,138.60	1,551,888.60	0.00	-622,138.60	1,551,888.60	1,551,888.60	0.00
Servicios bancarios.	0.00	6,217.60	0.00	6,217.60	6,217.60	0.00	6,217.60	0.00	0.00	6,217.60	6,217.60	0.00
<b>SERVICIOS DE INSTALACIÓN, REPARACIÓN, MANTENIMIENTO</b>	<b>3,226,940.39</b>	<b>298,236.11</b>	<b>0.00</b>	<b>3,525,176.50</b>	<b>5,150,361.70</b>	<b>-1,625,185.20</b>	<b>5,150,361.70</b>	<b>-0.00</b>	<b>-1,625,185.20</b>	<b>5,150,361.70</b>	<b>5,150,361.70</b>	<b>0.00</b>
Mantenimiento y conservación de inmuebles para la	1,960,000.00	294,962.40	0.00	2,254,962.40	4,299,726.76	-2,044,764.36	4,299,726.76	0.00	-2,044,764.36	4,299,726.76	4,299,726.76	0.00
Gastos de instalación y mantenimiento de oficinas.	0.00	3,273.71	0.00	3,273.71	3,273.71	0.00	3,273.71	0.00	0.00	3,273.71	3,273.71	0.00
Mantenimiento y conservación de mobiliario y equip	107,175.00	0.00	0.00	107,175.00	101,051.96	6,123.04	101,051.96	0.00	6,123.04	101,051.96	101,051.96	0.00
Mantenimiento y conservación de bienes informático	49,500.00	0.00	0.00	49,500.00	406.00	49,094.00	406.00	0.00	49,094.00	406.00	406.00	0.00
Mantenimiento y conservación de vehículos terrestre.	379,359.45	0.00	0.00	379,359.45	240,691.33	138,668.12	240,691.33	0.00	138,668.12	240,691.33	240,691.33	0.00
Servicios de lavandería, limpieza e higiene.	416,409.94	0.00	0.00	416,409.94	302,120.89	114,289.05	302,120.89	-0.00	114,289.05	302,120.89	302,120.89	0.00
Servicios de jardinería y fumigación.	314,496.00	0.00	0.00	314,496.00	203,091.05	111,404.95	203,091.05	0.00	111,404.95	203,091.05	203,091.05	0.00
<b>SERVICIOS DE COMUNICACIÓN SOCIAL Y PUBLICIDAD.</b>	<b>16,422,824.50</b>	<b>143,288.14</b>	<b>0.00</b>	<b>16,566,112.64</b>	<b>8,011,088.57</b>	<b>8,555,024.07</b>	<b>8,011,088.57</b>	<b>-0.00</b>	<b>8,555,024.07</b>	<b>8,011,088.57</b>	<b>8,011,088.57</b>	<b>0.00</b>
Difusión de mensajes sobre programas y actividades	7,883,472.50	0.00	0.00	7,883,472.50	2,632,899.78	5,250,572.72	2,632,899.78	-0.00	5,250,572.72	2,632,899.78	2,632,899.78	0.00
Difusión de mensajes comerciales para promover la	0.00	0.00	0.00	0.00	796,420.03	-796,420.03	796,420.03	0.00	-796,420.03	796,420.03	796,420.03	-0.00
Servicios de creatividad, preproducción y producci	3,669,162.00	0.00	0.00	3,669,162.00	0.00	3,669,162.00	0.00	0.00	3,669,162.00	0.00	0.00	0.00
Servicios de la industria filmica, del sonido y de	463,270.00	0.00	0.00	463,270.00	43,848.00	419,422.00	43,848.00	0.00	419,422.00	43,848.00	43,848.00	0.00
Servicio de creación y difusión de contenido exclu	825,000.00	143,288.14	0.00	968,288.14	968,288.14	0.00	968,288.14	0.00	0.00	968,288.14	968,288.14	0.00
Servicios relacionados con monitoreo de informació	0.00	0.00	0.00	0.00	3,500,000.00	-3,500,000.00	3,500,000.00	0.00	-3,500,000.00	3,500,000.00	3,500,000.00	0.00
Impresiones y publicaciones oficiales.	3,581,920.00	0.00	0.00	3,581,920.00	69,632.62	3,512,287.38	69,632.62	0.00	3,512,287.38	69,632.62	69,632.62	0.00
<b>SERVICIOS DE TRASLADO Y VIATICOS.</b>	<b>3,231,557.24</b>	<b>716,102.08</b>	<b>162,307.24</b>	<b>3,785,352.08</b>	<b>2,004,678.15</b>	<b>1,780,673.93</b>	<b>2,004,678.15</b>	<b>-0.00</b>	<b>1,780,673.93</b>	<b>2,004,678.15</b>	<b>2,004,678.15</b>	<b>0.00</b>
Pasajes aéreos nacionales para servidores públicos	87,750.00	0.00	0.00	87,750.00	31,605.00	56,145.00	31,605.00	0.00	56,145.00	31,605.00	31,605.00	0.00
Pasajes aéreos internacionales para servidores púb	150,000.00	0.00	0.00	150,000.00	0.00	150,000.00	0.00	0.00	150,000.00	0.00	0.00	0.00
Pasajes terrestres nacionales para labores en camp	0.00	55,447.50	0.00	55,447.50	55,447.50	0.00	55,447.50	0.00	0.00	55,447.50	55,447.50	0.00
Pasajes terrestres nacionales para servidores públ	359,000.00	0.00	0.00	359,000.00	82,085.04	276,914.96	82,085.04	0.00	276,914.96	82,085.04	82,085.04	-0.00
Pasajes terrestres internacionales para servidores	20,000.00	0.00	0.00	20,000.00	0.00	20,000.00	0.00	0.00	20,000.00	0.00	0.00	0.00
Viáticos nacionales para servidores públicos en el	1,342,000.00	0.00	0.00	1,342,000.00	952,857.36	389,142.64	952,857.36	0.00	389,142.64	952,857.36	952,857.36	0.00
Viáticos en el extranjero para servidores públicos	1,110,500.00	0.00	0.00	1,110,500.00	17,941.12	1,092,558.88	17,941.12	0.00	1,092,558.88	17,941.12	17,941.12	0.00
Gastos para operativos y trabajos de campo en área	0.00	660,654.58	0.00	660,654.58	864,742.13	-204,087.55	864,742.13	-0.00	-204,087.55	864,742.13	864,742.13	0.00
Gastos de estadía.	162,307.24	0.00	162,307.24	0.00	0.00	0.00	0.00	0.00	0.00	0.00	0.00	0.00
<b>SERVICIOS OFICIALES.</b>	<b>2,475,278.75</b>	<b>27,520.97</b>	<b>0.00</b>	<b>2,502,799.72</b>	<b>1,882,761.97</b>	<b>620,037.75</b>	<b>1,882,761.97</b>	<b>0.00</b>	<b>620,037.75</b>	<b>1,882,761.97</b>	<b>1,882,761.97</b>	<b>0.00</b>
Gastos de orden social.	0.00	27,198.97	0.00	27,198.97	27,198.97	0.00	27,198.97	0.00	0.00	27,198.97	27,198.97	0.00
Congresos y convenciones.	2,223,278.75	0.00	0.00	2,223,278.75	1,855,241.00	368,037.75	1,855,241.00	0.00	368,037.75	1,855,241.00	1,855,241.00	0.00
Gastos menores.	0.00	322.00	0.00	322.00	322.00	0.00	322.00	0.00	0.00	322.00	322.00	0.00
Gastos de representación por actividades instituci	252,000.00	0.00	0.00	252,000.00	0.00	252,000.00	0.00	0.00	252,000.00	0.00	0.00	0.00
<b>OTROS SERVICIOS GENERALES.</b>	<b>1,524,331.11</b>	<b>93,297.90</b>	<b>0.00</b>	<b>1,617,629.01</b>	<b>1,202,350.88</b>	<b>415,278.13</b>	<b>1,202,350.88</b>	<b>0.00</b>	<b>415,278.13</b>	<b>1,142,081.88</b>	<b>1,142,081.88</b>	<b>60,269.00</b>
Impuesto predial.	85,550.00	0.00	0.00	85,550.00	0.00	85,550.00	0.00	0.00	85,550.00	0.00	0.00	0.00
Otros impuestos y derechos.	252,439.80	0.00	0.00	252,439.80	54,829.98	197,609.82	54,829.98	0.00	197,609.82	54,829.98	54,829.98	0.00
Impuesto sobre nóminas.	1,066,341.31	0.00	0.00	1,066,341.31	934,223.00	132,118.31	934,223.00	0.00	132,118.31	873,954.00	873,954.00	60,269.00
Otros servicios.	120,000.00	93,297.90	0.00	213,297.90	213,297.90	0.00	213,297.90	0.00	-0.00	213,297.90	213,297.90	-0.00
<b>TRANSFERENCIAS, ASIGNACIONES, SUBSIDIOS Y OTRAS AY</b>	<b>209,604,392.00</b>	<b>209,604,392.00</b>	<b>209,604,392.00</b>	<b>209,604,392.00</b>	<b>176,581,982.29</b>	<b>33,022,409.71</b>	<b>176,581,982.29</b>	<b>0.00</b>	<b>33,022,409.71</b>	<b>176,581,982.29</b>	<b>176,581,982.29</b>	<b>-0.00</b>
<b>TRANSFERENCIAS INTERNAS Y ASIGNACIONES AL SECTOR P</b>	<b>209,604,392.00</b>	<b>0.00</b>	<b>209,604,392.00</b>	<b>0.00</b>	<b>0.00</b>	<b>0.00</b>	<b>0.00</b>	<b>0.00</b>	<b>0.00</b>	<b>0.00</b>	<b>0.00</b>	<b>0.00</b>
Transferencias para gastos de operación de Organism	209,604,392.00	0.00	209,604,392.00	0.00	0.00	0.00	0.00	0.00	0.00	0.00	0.00	0.00
<b>AYUDAS SOCIALES.</b>	<b>0.00</b>	<b>209,604,392.00</b>	<b>0.00</b>	<b>209,604,392.00</b>	<b>176,581,982.29</b>	<b>33,022,409.71</b>	<b>176,581,982.29</b>	<b>0.00</b>	<b>33,022,409.71</b>	<b>176,581,982.29</b>	<b>176,581,982.29</b>	<b>-0.00</b>
Financiamiento público a partidos políticos y agru	0.00	209,604,392.00	0.00	209,604,392.00	176,581,982.29	33,022,409.71	176,581,982.29	0.00	33,022,409.71	176,581,982.29	176,581,982.29	-0.00



BIENES MUEBLES, INMUEBLES E INTANGIBLES.	472,200.00	956,289.55	0.00	1,428,489.55	1,026,369.93	402,119.62	1,026,369.93	-0.00	402,119.62	1,026,369.93	1,026,369.93	0.00
<b>MOBILIARIO Y EQUIPO DE ADMINISTRACIÓN.</b>	<b>420,200.00</b>	<b>101,787.55</b>	<b>0.00</b>	<b>521,987.55</b>	<b>153,212.91</b>	<b>368,774.64</b>	<b>153,212.91</b>	<b>-0.00</b>	<b>368,774.64</b>	<b>153,212.91</b>	<b>153,212.91</b>	<b>0.00</b>
Mobiliario.	352,900.00	0.00	0.00	352,900.00	44,058.90	308,841.10	44,058.90	0.00	308,841.10	44,058.90	44,058.90	0.00
Bienes informáticos.	0.00	101,787.55	0.00	101,787.55	101,787.55	0.00	101,787.55	-0.00	-0.00	101,787.55	101,787.55	0.00
Equipo de administración.	67,300.00	0.00	0.00	67,300.00	7,366.46	59,933.54	7,366.46	0.00	59,933.54	7,366.46	7,366.46	0.00
<b>MOBILIARIO, EQUIPO EDUCACIONAL Y RECREATIVO.</b>	<b>52,000.00</b>	<b>0.00</b>	<b>0.00</b>	<b>52,000.00</b>	<b>18,655.02</b>	<b>33,344.98</b>	<b>18,655.02</b>	<b>0.00</b>	<b>33,344.98</b>	<b>18,655.02</b>	<b>18,655.02</b>	<b>0.00</b>
Equipos y aparatos audiovisuales.	15,500.00	0.00	0.00	15,500.00	1,290.00	14,210.00	1,290.00	0.00	14,210.00	1,290.00	1,290.00	0.00
Cámaras fotográficas y de video.	36,500.00	0.00	0.00	36,500.00	17,365.02	19,134.98	17,365.02	0.00	19,134.98	17,365.02	17,365.02	0.00
<b>VEHÍCULOS Y EQUIPO DE TRANSPORTE.</b>	<b>0.00</b>	<b>800,000.00</b>	<b>0.00</b>	<b>800,000.00</b>	<b>800,000.00</b>	<b>0.00</b>	<b>800,000.00</b>	<b>0.00</b>	<b>0.00</b>	<b>800,000.00</b>	<b>800,000.00</b>	<b>0.00</b>
Vehículos y equipo terrestres, destinados a servic	0.00	800,000.00	0.00	800,000.00	800,000.00	0.00	800,000.00	0.00	0.00	800,000.00	800,000.00	0.00
<b>MAQUINARIA, OTROS EQUIPOS Y HERRAMIENTAS.</b>	<b>0.00</b>	<b>38,512.00</b>	<b>0.00</b>	<b>38,512.00</b>	<b>38,512.00</b>	<b>0.00</b>	<b>38,512.00</b>	<b>0.00</b>	<b>0.00</b>	<b>38,512.00</b>	<b>38,512.00</b>	<b>0.00</b>
Sistemas de aire acondicionado, calefacción y de r	0.00	38,512.00	0.00	38,512.00	38,512.00	0.00	38,512.00	0.00	0.00	38,512.00	38,512.00	0.00
<b>ACTIVOS INTANGIBLES.</b>	<b>0.00</b>	<b>15,990.00</b>	<b>0.00</b>	<b>15,990.00</b>	<b>15,990.00</b>	<b>0.00</b>	<b>15,990.00</b>	<b>0.00</b>	<b>0.00</b>	<b>15,990.00</b>	<b>15,990.00</b>	<b>0.00</b>
Software.	0.00	15,990.00	0.00	15,990.00	15,990.00	0.00	15,990.00	0.00	0.00	15,990.00	15,990.00	0.00
<b>Total =&gt;</b>	<b>389,353,446.91</b>	<b>215,449,609.47</b>	<b>209,766,699.24</b>	<b>395,036,357.14</b>	<b>340,684,771.56</b>	<b>54,351,585.58</b>	<b>340,684,771.56</b>	<b>0.00</b>	<b>54,351,585.58</b>	<b>337,936,670.09</b>	<b>337,698,299.75</b>	<b>2,986,471.81</b>

ESTADO DE MICHOACÁN  
CD02 COMITES DISTRITALES AL 31-oct-2015  
(Cifras en pesos y centavos)

Objeto del Gasto	PRESUPUESTO DE EGRESOS						Presupuesto					Cuentas
	Aprobado	Ampliaciones	Reducciones	Modificado	Comprometido	Disponible	Comprometido No	Presupuesto Sin	Ejercido	Pagado	por	
						para						Devengado
SERVICIOS PERSONALES.	64,838,597.71	102,331,879.61	102,331,879.61	64,838,597.71	47,227,102.09	17,611,495.62	47,235,818.45	-8,716.36	17,602,779.26	47,227,102.09	47,227,102.09	8,716.36
<b>REMUNERACIÓN AL PERSONAL DE CARÁCTER TRANSITORIO.</b>	<b>62,247,346.69</b>	<b>57,002,766.85</b>	<b>102,331,879.61</b>	<b>16,918,233.93</b>	<b>9,452,105.21</b>	<b>7,466,128.72</b>	<b>9,452,105.21</b>	<b>0.00</b>	<b>7,466,128.72</b>	<b>9,452,105.21</b>	<b>9,452,105.21</b>	<b>-0.00</b>
Honorarios Asimilables a Salarios.	5,244,579.84	57,002,766.85	45,329,112.76	16,918,233.93	9,452,105.21	7,466,128.72	9,452,105.21	0.00	7,466,128.72	9,452,105.21	9,452,105.21	-0.00
Sueldo base al personal eventual.	57,002,766.85	0.00	57,002,766.85	0.00	0.00	-0.00	0.00	0.00	-0.00	0.00	0.00	0.00
<b>REMUNERACIONES ADICIONALES Y ESPECIALES.</b>	<b>2,008,800.27</b>	<b>45,329,112.76</b>	<b>0.00</b>	<b>47,337,913.03</b>	<b>37,774,996.88</b>	<b>9,562,916.15</b>	<b>37,783,713.24</b>	<b>-8,716.36</b>	<b>9,554,199.79</b>	<b>37,774,996.88</b>	<b>37,774,996.88</b>	<b>8,716.36</b>
Primas de vacaciones y dominical.	182,600.97	0.00	0.00	182,600.97	39,179.39	143,421.58	39,179.39	0.00	143,421.58	39,179.39	39,179.39	-0.00
Aguinaldo o gratificación de fin de año.	1,826,199.30	0.00	0.00	1,826,199.30	399,636.22	1,426,563.08	399,636.22	0.00	1,426,563.08	399,636.22	399,636.22	-0.00
Remuneraciones por horas extraordinarias.	0.00	0.00	0.00	0.00	1,778,451.25	-1,778,451.25	1,787,167.61	-8,716.36	-1,787,167.61	1,778,451.25	1,778,451.25	8,716.36
Compensaciones por servicios eventuales.	0.00	45,329,112.76	0.00	45,329,112.76	35,557,730.02	9,771,382.74	35,557,730.02	0.00	9,771,382.74	35,557,730.02	35,557,730.02	0.00
<b>SEGURIDAD SOCIAL.</b>	<b>582,450.75</b>	<b>0.00</b>	<b>0.00</b>	<b>582,450.75</b>	<b>0.00</b>	<b>582,450.75</b>	<b>0.00</b>	<b>0.00</b>	<b>582,450.75</b>	<b>0.00</b>	<b>0.00</b>	<b>0.00</b>
Cuotas para el seguro de vida del personal.	582,450.75	0.00	0.00	582,450.75	0.00	582,450.75	0.00	0.00	582,450.75	0.00	0.00	0.00
<b>MATERIALES Y SUMINISTROS.</b>	<b>2,564,523.94</b>	<b>647,968.91</b>	<b>0.00</b>	<b>3,212,492.85</b>	<b>2,917,108.81</b>	<b>295,384.04</b>	<b>2,917,108.81</b>	<b>-0.00</b>	<b>295,384.04</b>	<b>2,917,108.81</b>	<b>2,917,108.81</b>	<b>0.00</b>
<b>MATERIALES DE ADMINISTRACIÓN, EMISIÓN DE DOCUMENTO</b>	<b>1,253,552.98</b>	<b>0.00</b>	<b>0.00</b>	<b>1,253,552.98</b>	<b>1,767,357.63</b>	<b>-513,804.65</b>	<b>1,767,357.63</b>	<b>-0.00</b>	<b>-513,804.65</b>	<b>1,767,357.63</b>	<b>1,767,357.63</b>	<b>0.00</b>
Materiales y útiles de oficina.	672,914.74	0.00	0.00	672,914.74	1,734,142.25	-1,061,227.51	1,734,142.25	0.00	-1,061,227.51	1,734,142.25	1,734,142.25	0.00
Materiales y útiles para el procesamiento en equip	277,655.04	0.00	0.00	277,655.04	6,467.75	271,187.29	6,467.75	-0.00	271,187.29	6,467.75	6,467.75	0.00
Material de limpieza.	302,983.20	0.00	0.00	302,983.20	26,747.63	276,235.57	26,747.63	0.00	276,235.57	26,747.63	26,747.63	0.00
<b>ALIMENTOS Y UTENSILIOS.</b>	<b>668,304.00</b>	<b>634,999.88</b>	<b>0.00</b>	<b>1,303,303.88</b>	<b>852,476.95</b>	<b>450,826.93</b>	<b>852,476.95</b>	<b>-0.00</b>	<b>450,826.93</b>	<b>852,476.95</b>	<b>852,476.95</b>	<b>0.00</b>
Productos alimenticios para el personal en las ins	0.00	0.00	0.00	0.00	-0.00	0.00	0.00	-0.00	-0.00	0.00	-0.00	0.00
Productos alimenticios para el personal derivado d	210,600.00	634,999.88	0.00	845,599.88	845,599.88	0.00	845,599.88	0.00	0.00	845,599.88	845,599.88	0.00
Utensilios para el servicio de alimentación.	457,704.00	0.00	0.00	457,704.00	6,877.07	450,826.93	6,877.07	0.00	450,826.93	6,877.07	6,877.07	0.00
<b>MATERIALES Y ARTICULOS DE CONSTRUCCION Y DE REPARA</b>	<b>187,770.96</b>	<b>0.00</b>	<b>0.00</b>	<b>187,770.96</b>	<b>8,577.53</b>	<b>179,193.43</b>	<b>8,577.53</b>	<b>0.00</b>	<b>179,193.43</b>	<b>8,577.53</b>	<b>8,577.53</b>	<b>0.00</b>
Material eléctrico y electrónico.	47,370.96	0.00	0.00	47,370.96	6,366.10	41,004.86	6,366.10	0.00	41,004.86	6,366.10	6,366.10	0.00
Materiales complementarios.	140,400.00	0.00	0.00	140,400.00	2,211.43	138,188.57	2,211.43	0.00	138,188.57	2,211.43	2,211.43	0.00
<b>COMBUSTIBLES, LUBRICANTES Y ADITIVOS.</b>	<b>454,896.00</b>	<b>0.00</b>	<b>0.00</b>	<b>454,896.00</b>	<b>275,727.67</b>	<b>179,168.33</b>	<b>275,727.67</b>	<b>0.00</b>	<b>179,168.33</b>	<b>275,727.67</b>	<b>275,727.67</b>	<b>0.00</b>
Combustibles, lubricantes y aditivos para vehículo	454,896.00	0.00	0.00	454,896.00	275,727.67	179,168.33	275,727.67	0.00	179,168.33	275,727.67	275,727.67	0.00
<b>HERRAMIENTAS, REFACCIONES Y ACCESORIOS MENORES.</b>	<b>0.00</b>	<b>12,969.03</b>	<b>0.00</b>	<b>12,969.03</b>	<b>12,969.03</b>	<b>-0.00</b>	<b>12,969.03</b>	<b>0.00</b>	<b>0.00</b>	<b>12,969.03</b>	<b>12,969.03</b>	<b>0.00</b>
Herramientas menores.	0.00	10,027.92	0.00	10,027.92	10,027.92	-0.00	10,027.92	0.00	0.00	10,027.92	10,027.92	0.00
Refacciones y accesorios menores de edificios.	0.00	2,941.11	0.00	2,941.11	2,941.11	0.00	2,941.11	0.00	0.00	2,941.11	2,941.11	0.00
SERVICIOS GENERALES.	18,306,072.72	82,261.72	0.00	18,388,334.44	1,531,009.82	16,857,324.62	1,531,009.82	0.00	16,857,324.62	1,531,009.82	1,531,009.82	0.00
SERVICIOS BASICOS.	1,490,879.52	25,851.32	0.00	1,516,730.84	94,568.27	1,422,162.57	94,568.27	-0.00	1,422,162.57	94,568.27	94,568.27	0.00





Servicio de energía eléctrica.	345,777.12	0.00	0.00	345,777.12	42,142.79	303,634.33	42,142.79	0.00	303,634.33	42,142.79	42,142.79	0.00
Servicio de agua.	47,174.40	0.00	0.00	47,174.40	14,465.96	32,708.44	14,465.96	0.00	32,708.44	14,465.96	14,465.96	0.00
Servicio telefónico convencional.	1,097,928.00	0.00	0.00	1,097,928.00	12,108.20	1,085,819.80	12,108.20	0.00	1,085,819.80	12,108.20	12,108.20	0.00
Servicios de conducción de señales analógicas y di	0.00	18,567.72	0.00	18,567.72	18,567.72	0.00	18,567.72	-0.00	0.00	18,567.72	18,567.72	0.00
Servicio postal.	0.00	7,283.60	0.00	7,283.60	7,283.60	-0.00	7,283.60	0.00	-0.00	7,283.60	7,283.60	0.00
<b>SERVICIOS DE ARRENDAMIENTO.</b>	<b>1,207,440.00</b>	<b>0.00</b>	<b>0.00</b>	<b>1,207,440.00</b>	<b>689,560.00</b>	<b>517,880.00</b>	<b>689,560.00</b>	<b>0.00</b>	<b>517,880.00</b>	<b>689,560.00</b>	<b>689,560.00</b>	<b>0.00</b>
Arrendamiento de edificios y locales.	1,207,440.00	0.00	0.00	1,207,440.00	689,560.00	517,880.00	689,560.00	0.00	517,880.00	689,560.00	689,560.00	0.00
<b>SERVICIOS PROFESIONALES, CIENTÍFICOS, TÉCNICOS Y O</b>	<b>82,555.20</b>	<b>0.00</b>	<b>0.00</b>	<b>82,555.20</b>	<b>23,746.70</b>	<b>58,808.50</b>	<b>23,746.70</b>	<b>0.00</b>	<b>58,808.50</b>	<b>23,746.70</b>	<b>23,746.70</b>	<b>-0.00</b>
Servicios relacionados con traducciones.	0.00	0.00	0.00	0.00	0.00	-0.00	0.00	0.00	-0.00	-0.00	0.00	0.00
Otros servicios comerciales.	82,555.20	0.00	0.00	82,555.20	23,746.70	58,808.50	23,746.70	0.00	58,808.50	23,746.70	23,746.70	-0.00
<b>SERVICIOS DE INSTALACIÓN, REPARACIÓN, MANTENIMIENT</b>	<b>282,906.00</b>	<b>300.00</b>	<b>0.00</b>	<b>283,206.00</b>	<b>37,201.04</b>	<b>246,004.96</b>	<b>37,201.04</b>	<b>0.00</b>	<b>246,004.96</b>	<b>37,201.04</b>	<b>37,201.04</b>	<b>0.00</b>
Mantenimiento y conservación de inmuebles para la	249,210.00	0.00	0.00	249,210.00	36,901.04	212,308.96	36,901.04	0.00	212,308.96	36,901.04	36,901.04	0.00
Mantenimiento y conservación de bienes informático	0.00	300.00	0.00	300.00	300.00	0.00	300.00	0.00	0.00	300.00	300.00	0.00
Mantenimiento y conservación de vehículos terrest	33,696.00	0.00	0.00	33,696.00	0.00	33,696.00	0.00	0.00	33,696.00	0.00	0.00	0.00
<b>SERVICIOS DE TRASLADO Y VIATICOS.</b>	<b>15,242,292.00</b>	<b>55,710.40</b>	<b>0.00</b>	<b>15,298,002.40</b>	<b>685,533.81</b>	<b>14,612,468.59</b>	<b>685,533.81</b>	<b>0.00</b>	<b>14,612,468.59</b>	<b>685,533.81</b>	<b>685,533.81</b>	<b>0.00</b>
Pasajes terrestres nacionales para labores en camp	0.00	15,610.40	0.00	15,610.40	0.00	15,610.40	0.00	0.00	15,610.40	0.00	-0.00	0.00
Pasajes terrestres nacionales para servidores públ	1,123,200.00	0.00	0.00	1,123,200.00	93,284.80	1,029,915.20	93,284.80	0.00	1,029,915.20	93,284.80	93,284.80	0.00
Viáticos nacionales para servidores públicos en el	14,119,092.00	0.00	0.00	14,119,092.00	569,722.48	13,549,369.52	569,722.48	0.00	13,549,369.52	569,722.48	569,722.48	0.00
Gastos para operativos y trabajos de campo en área	0.00	40,100.00	0.00	40,100.00	22,526.53	17,573.47	22,526.53	0.00	17,573.47	22,526.53	22,526.53	0.00
<b>OTROS SERVICIOS GENERALES.</b>	<b>0.00</b>	<b>400.00</b>	<b>0.00</b>	<b>400.00</b>	<b>400.00</b>	<b>0.00</b>	<b>400.00</b>	<b>0.00</b>	<b>0.00</b>	<b>400.00</b>	<b>400.00</b>	<b>0.00</b>
Otros servicios.	0.00	400.00	0.00	400.00	400.00	0.00	400.00	0.00	0.00	400.00	400.00	0.00
<b>Total =&gt;</b>	<b>85,709,194.37</b>	<b>103,062,110.24</b>	<b>102,331,879.61</b>	<b>86,439,425.00</b>	<b>51,675,220.72</b>	<b>34,764,204.28</b>	<b>51,683,937.08</b>	<b>-8,716.36</b>	<b>34,755,487.92</b>	<b>51,675,220.72</b>	<b>51,675,220.72</b>	<b>8,716.36</b>

ESTADO DEL EJERCICIO DEL PRESUPUESTO POR CAPÍTULO DEL GASTO  
INSTITUTO ELECTORAL DE MICHOACÁN

ESTADO DE MICHOACÁN  
CM03 COMITES MUNICIPALES AL 31-oct-2015  
(Cifras en pesos y centavos)

Objeto del Gasto	PRESUPUESTO DE EGRESOS					Presupuesto		Comprometido No Devengado	Presupuesto Sin Devengar	Ejercido	Pagado	Cuentas por Pagar Deuda
	Aprobado	Ampliaciones	Reducciones	Modificado	Comprometido	Disponible para Comprometer	Devengado					
<b>SERVICIOS PERSONALES.</b>	44,336,138.62	42,554,844.37	42,554,844.37	44,336,138.62	39,683,622.42	4,652,516.20	39,683,622.42	-0.00	4,652,516.20	39,683,622.42	39,683,622.42	-0.00
<b>REMUNERACIÓN AL PERSONAL DE CARÁCTER TRANSITORIO.</b>	43,253,335.92	26,999,911.92	42,554,844.37	27,698,403.47	21,311,682.63	6,386,720.84	21,311,682.63	0.00	6,386,720.84	21,311,682.63	21,311,682.63	-0.00
Honorarios Asimilables a Salarios.	16,253,424.00	26,999,911.92	15,554,932.45	27,698,403.47	21,311,682.63	6,386,720.84	21,311,682.63	0.00	6,386,720.84	21,311,682.63	21,311,682.63	-0.00
Sueldo base al personal eventual.	26,999,911.92	0.00	26,999,911.92	0.00	0.00	-0.00	-0.00	0.00	0.00	-0.00	0.00	-0.00
<b>REMUNERACIONES ADICIONALES Y ESPECIALES.</b>	1,082,802.70	15,554,932.45	0.00	16,637,735.15	18,320,826.15	-1,683,091.00	18,320,826.15	-0.00	-1,683,091.00	18,320,826.15	18,320,826.15	0.00
Primas de vacaciones y dominical.	98,430.22	0.00	0.00	98,430.22	88,831.30	9,598.92	88,831.30	0.00	9,598.92	88,831.30	88,831.30	0.00
Aguinaldo o gratificación de fin de año.	984,372.48	0.00	0.00	984,372.48	880,344.92	104,027.56	880,344.92	-0.00	104,027.56	880,344.92	880,344.92	-0.00
Remuneraciones por horas extraordinarias.	0.00	0.00	0.00	0.00	5,206,140.11	-5,206,140.11	5,206,140.11	0.00	-5,206,140.11	5,206,140.11	5,206,140.11	-0.00
Compensaciones por servicios eventuales.	0.00	15,554,932.45	0.00	15,554,932.45	12,145,509.82	3,409,422.63	12,145,509.82	-0.00	3,409,422.63	12,145,509.82	12,145,509.82	0.00
<b>OTRAS PRESTACIONES SOCIALES Y ECONÓMICAS.</b>	0.00	0.00	0.00	0.00	51,113.64	-51,113.64	51,113.64	0.00	-51,113.64	51,113.64	51,113.64	0.00
Pago de liquidaciones.	0.00	0.00	0.00	0.00	51,113.64	-51,113.64	51,113.64	0.00	-51,113.64	51,113.64	51,113.64	0.00
<b>MATERIALES Y SUMINISTROS.</b>	6,999,660.25	661,872.71	0.00	7,661,532.96	2,287,125.31	5,374,407.65	2,287,125.31	-0.00	5,374,407.65	2,287,125.31	2,287,125.31	-0.00
<b>MATERIALES DE ADMINISTRACIÓN, EMISIÓN DE DOCUMENTO</b>	3,745,044.34	533.60	0.00	3,745,577.94	136,490.71	3,609,087.23	136,490.71	0.00	3,609,087.23	136,490.71	136,490.71	-0.00
Materiales y útiles de oficina.	2,528,548.54	0.00	0.00	2,528,548.54	97,851.31	2,430,697.23	97,851.31	0.00	2,430,697.23	97,851.31	97,851.31	-0.00
Materiales y útiles de impresión y reproducción.	0.00	533.60	0.00	533.60	533.60	0.00	533.60	0.00	0.00	533.60	533.60	0.00
Materiales y útiles para el procesamiento en equip	120,779.10	0.00	0.00	120,779.10	21,522.73	99,256.37	21,522.73	0.00	99,256.37	21,522.73	21,522.73	0.00
Material de limpieza.	1,095,716.70	0.00	0.00	1,095,716.70	16,583.07	1,079,133.63	16,583.07	0.00	1,079,133.63	16,583.07	16,583.07	-0.00
<b>ALIMENTOS Y UTENSILIOS.</b>	1,090,711.44	638,244.00	0.00	1,728,955.44	1,465,806.13	263,149.31	1,465,806.13	0.00	263,149.31	1,465,806.13	1,465,806.13	-0.00
Productos alimenticios para el personal en las ins	0.00	0.00	0.00	0.00	-0.00	0.00	-0.00	0.00	0.00	0.00	0.00	-0.00
Productos alimenticios para el personal derivado d	816,075.00	638,244.00	0.00	1,454,319.00	1,454,319.00	0.00	1,454,319.00	0.00	0.00	1,454,319.00	1,454,319.00	0.00
Utensilios para el servicio de alimentación.	274,636.44	0.00	0.00	274,636.44	11,487.13	263,149.31	11,487.13	0.00	263,149.31	11,487.13	11,487.13	-0.00
<b>MATERIALES Y ARTICULOS DE CONSTRUCCION Y DE REPARA</b>	401,182.47	0.00	0.00	401,182.47	26,218.59	374,963.88	26,218.59	0.00	374,963.88	26,218.59	26,218.59	0.00
Material eléctrico y electrónico.	183,562.47	0.00	0.00	183,562.47	14,677.09	168,885.38	14,677.09	0.00	168,885.38	14,677.09	14,677.09	0.00
Materiales complementarios.	217,620.00	0.00	0.00	217,620.00	11,541.50	206,078.50	11,541.50	0.00	206,078.50	11,541.50	11,541.50	0.00
<b>COMBUSTIBLES, LUBRICANTES Y ADITIVOS.</b>	1,762,722.00	0.00	0.00	1,762,722.00	635,514.77	1,127,207.23	635,514.77	-0.00	1,127,207.23	635,514.77	635,514.77	0.00
Combustibles, lubricantes y aditivos para vehículo	1,762,722.00	0.00	0.00	1,762,722.00	635,514.77	1,127,207.23	635,514.77	-0.00	1,127,207.23	635,514.77	635,514.77	0.00
<b>HERRAMIENTAS, REFACCIONES Y ACCESORIOS MENORES.</b>	0.00	23,095.11	0.00	23,095.11	23,095.11	-0.00	23,095.11	0.00	-0.00	23,095.11	23,095.11	-0.00
Herramientas menores.	0.00	18,375.86	0.00	18,375.86	18,375.86	-0.00	18,375.86	0.00	-0.00	18,375.86	18,375.86	-0.00



Refacciones y accesorios menores de edificios.	0.00	4,719.25	0.00	4,719.25	4,719.25	0.00	4,719.25	0.00	0.00	4,719.25	4,719.25	0.00
<b>SERVICIOS GENERALES.</b>	<b>9,734,288.85</b>	<b>350,044.31</b>	<b>0.00</b>	<b>10,084,333.16</b>	<b>4,421,897.30</b>	<b>5,662,435.86</b>	<b>4,421,897.30</b>	<b>-0.00</b>	<b>5,662,435.86</b>	<b>4,421,897.30</b>	<b>4,421,897.30</b>	<b>-0.00</b>
<b>SERVICIOS BASICOS.</b>	<b>4,271,880.60</b>	<b>48,639.55</b>	<b>0.00</b>	<b>4,320,520.15</b>	<b>169,825.09</b>	<b>4,150,695.06</b>	<b>169,825.09</b>	<b>0.00</b>	<b>4,150,695.06</b>	<b>169,825.09</b>	<b>169,825.09</b>	<b>0.00</b>
Servicio de energía eléctrica.	378,658.80	0.00	0.00	378,658.80	70,849.76	307,809.04	70,849.76	0.00	307,809.04	70,849.76	70,849.76	0.00
Servicio de agua.	182,800.80	0.00	0.00	182,800.80	11,436.84	171,363.96	11,436.84	0.00	171,363.96	11,436.84	11,436.84	-0.00
Servicio telefónico convencional.	3,710,421.00	0.00	0.00	3,710,421.00	38,898.94	3,671,522.06	38,898.94	0.00	3,671,522.06	38,898.94	38,898.94	0.00
Servicios de conducción de señales analógicas y di	0.00	46,020.69	0.00	46,020.69	46,020.69	-0.00	46,020.69	0.00	-0.00	46,020.69	46,020.69	0.00
Servicio postal.	0.00	2,618.86	0.00	2,618.86	2,618.86	-0.00	2,618.86	0.00	-0.00	2,618.86	2,618.86	0.00
<b>SERVICIOS DE ARRENDAMIENTO.</b>	<b>1,632,150.00</b>	<b>3,600.00</b>	<b>0.00</b>	<b>1,635,750.00</b>	<b>1,446,060.00</b>	<b>189,690.00</b>	<b>1,446,060.00</b>	<b>0.00</b>	<b>189,690.00</b>	<b>1,446,060.00</b>	<b>1,446,060.00</b>	<b>0.00</b>
Arrendamiento de edificios y locales.	1,632,150.00	0.00	0.00	1,632,150.00	1,442,460.00	189,690.00	1,442,460.00	0.00	189,690.00	1,442,460.00	1,442,460.00	0.00
Arrendamiento de mobiliario.	0.00	3,600.00	0.00	3,600.00	3,600.00	0.00	3,600.00	0.00	0.00	3,600.00	3,600.00	0.00
<b>SERVICIOS PROFESIONALES, CIENTÍFICOS, TÉCNICOS Y O</b>	<b>319,901.40</b>	<b>0.00</b>	<b>0.00</b>	<b>319,901.40</b>	<b>54,390.93</b>	<b>265,510.47</b>	<b>54,390.93</b>	<b>0.00</b>	<b>265,510.47</b>	<b>54,390.93</b>	<b>54,390.93</b>	<b>-0.00</b>
Otros servicios comerciales.	319,901.40	0.00	0.00	319,901.40	54,390.93	265,510.47	54,390.93	0.00	265,510.47	54,390.93	54,390.93	-0.00
<b>SERVICIOS DE INSTALACIÓN, REPARACIÓN, MANTENIMIENT</b>	<b>677,342.25</b>	<b>7,869.40</b>	<b>0.00</b>	<b>685,211.65</b>	<b>40,047.70</b>	<b>645,163.95</b>	<b>40,047.70</b>	<b>0.00</b>	<b>645,163.95</b>	<b>40,047.70</b>	<b>40,047.70</b>	<b>0.00</b>
Mantenimiento y conservación de inmuebles para la	639,258.75	0.00	0.00	639,258.75	30,670.30	608,588.45	30,670.30	0.00	608,588.45	30,670.30	30,670.30	0.00
Mantenimiento y conservación de bienes informático	0.00	7,869.40	0.00	7,869.40	7,869.40	0.00	7,869.40	0.00	0.00	7,869.40	7,869.40	0.00
Mantenimiento y conservación de vehículos terrestre	38,083.50	0.00	0.00	38,083.50	1,508.00	36,575.50	1,508.00	0.00	36,575.50	1,508.00	1,508.00	0.00
<b>SERVICIOS DE TRASLADO Y VIATICOS.</b>	<b>2,833,014.60</b>	<b>289,785.36</b>	<b>0.00</b>	<b>3,122,799.96</b>	<b>2,711,423.58</b>	<b>411,376.38</b>	<b>2,711,423.58</b>	<b>-0.00</b>	<b>411,376.38</b>	<b>2,711,423.58</b>	<b>2,711,423.58</b>	<b>-0.00</b>
Pasajes terrestres nacionales para labores en camp	0.00	190,929.65	0.00	190,929.65	1,218.00	189,711.65	1,218.00	0.00	189,711.65	1,218.00	1,218.00	-0.00
Pasajes terrestres nacionales para servidores públ	652,860.00	0.00	0.00	652,860.00	640,709.45	12,150.55	640,709.45	-0.00	12,150.55	640,709.45	640,709.45	0.00
Viáticos nacionales para servidores públicos en el	2,180,154.60	0.00	0.00	2,180,154.60	1,970,640.42	209,514.18	1,970,640.42	0.00	209,514.18	1,970,640.42	1,970,640.42	-0.00
Gastos para operativos y trabajos de campo en área	0.00	98,855.71	0.00	98,855.71	98,855.71	-0.00	98,855.71	0.00	0.00	98,855.71	98,855.71	0.00
<b>SERVICIOS OFICIALES.</b>	<b>0.00</b>	<b>150.00</b>	<b>0.00</b>	<b>150.00</b>	<b>150.00</b>	<b>0.00</b>	<b>150.00</b>	<b>0.00</b>	<b>0.00</b>	<b>150.00</b>	<b>150.00</b>	<b>0.00</b>
Gastos de orden social.	0.00	150.00	0.00	150.00	150.00	0.00	150.00	0.00	0.00	150.00	150.00	0.00
<b>Total =&gt;</b>	<b>61,070,087.72</b>	<b>43,566,761.39</b>	<b>42,554,844.37</b>	<b>62,082,004.74</b>	<b>46,392,645.03</b>	<b>15,689,359.71</b>	<b>46,392,645.03</b>	<b>-0.00</b>	<b>15,689,359.71</b>	<b>46,392,645.03</b>	<b>46,392,645.03</b>	<b>-0.00</b>

Cuenta Pública 2015  
**INSTITUTO ELECTORAL DE MICHOACÁN**  
 Estado Analítico del Ejercicio del Presupuesto de Egresos  
 Clasificación Administrativa  
 Del 1 de enero al 31 de octubre de 2015

Concepto	Egresos					
	Aprobado	Ampliaciones/ (Reducciones)	Modificado	Devengado	Pagado	Subejercicio
	1	2	3 = (1 + 2)	4	5	6 = (3 - 4)
COMITES DISTRIALES	85,709,194	730,231	86,439,425	51,683,937	51,675,221	34,755,488
COMITES MUNICIPALES	61,070,068	1,011,917	62,082,005	46,392,645	46,392,645	15,689,360
JUNTA ESTATAL EJECUTIVA	389,353,447	5,662,910	395,036,357	340,684,772	337,698,300	54,351,586
<b>Total del Gasto</b>	<b>536,132,729</b>	<b>7,425,058</b>	<b>543,557,787</b>	<b>438,761,354</b>	<b>435,766,166</b>	<b>104,796,433</b>

**Cuenta Pública 2015**  
**INSTITUTO ELECTORAL DE MICHOACÁN**  
**Estado Analítico del Ejercicio del Presupuesto de Egresos**  
**Clasificación Económica (por Tipo de Gasto)**  
**Del 1 de enero al 31 de octubre de 2015**

Concepto	Egresos					Subejercicio
	Aprobado	Ampliaciones/ (Reducciones)	Modificado	Devengado	Pagado	
	1	2	3 = (1 + 2)	4	5	
Gasto Corriente	535,660,529	6,468,768	542,129,297	437,737,563	434,742,375	104,391,734
Gasto de Capital	472,200	956,290	1,428,490	1,023,790	1,023,790	404,699
Amortización de la Deuda y Disminución de Pasivos	0	0	0	0	0	0
<b>Total del Gasto</b>	<b>536,132,729</b>	<b>7,425,058</b>	<b>543,557,787</b>	<b>438,761,354</b>	<b>435,766,165</b>	<b>104,796,433</b>

**Cuenta Pública 2015**  
**INSTITUTO ELECTORAL DE MICHOACAN**  
**Estado Analítico del Ejercicio del Presupuesto de Egresos**  
**Clasificación Funcional (Finalidad y Función)**  
**Del 1 de enero al 31 de octubre de 2015**

Concepto	Egresos					Subejercicio
	Aprobado	Ampliaciones/ (Reducciones)	Modificado	Devengado	Pagado	
	1	2	3 = (1 + 2)	4	5	
					6 = (3 - 4)	
<b>Gobierno</b>	<b>536,132,729</b>	<b>7,425,058</b>	<b>543,557,787</b>	<b>438,678,754</b>	<b>435,683,566</b>	<b>104,879,033</b>
Legislación	0	0	0	0	0	0
Justicia	0	0	0	0	0	0
Coordinación de la Política de Gobierno	536,132,729	7,425,058	543,557,787	438,676,678	435,681,490	104,881,109
Relaciones Exteriores	0	0	0	0	0	0
Asuntos Financieros y Hacendarios	0	0	0	2,076	2,076	-2,076
Seguridad Nacional	0	0	0	0	0	0
Asuntos de Orden Público y de Seguridad Interior	0	0	0	0	0	0
Otros Servicios Generales	0	0	0	0	0	0
<b>Desarrollo Social</b>	<b>0</b>	<b>0</b>	<b>0</b>	<b>0</b>	<b>0</b>	<b>0</b>
Protección Ambiental	0	0	0	0	0	0
Vivienda y Servicios a la Comunidad	0	0	0	0	0	0
Salud	0	0	0	0	0	0
Recreación, Cultura y Otras Manifestaciones Sociales	0	0	0	0	0	0
Educación	0	0	0	0	0	0
Protección Social	0	0	0	0	0	0
Otros Asuntos Sociales	0	0	0	0	0	0
<b>Desarrollo Económico</b>	<b>0</b>	<b>0</b>	<b>0</b>	<b>0</b>	<b>0</b>	<b>0</b>
Asuntos Económicos, Comerciales y Laborales en General	0	0	0	0	0	0
Agropecuaria, Silvicultura, Pesca y Caza	0	0	0	0	0	0
Combustibles y Energía	0	0	0	0	0	0
Minería, Manufacturas y Construcción	0	0	0	0	0	0
Transporte	0	0	0	0	0	0
Comunicaciones	0	0	0	0	0	0
Turismo	0	0	0	0	0	0
Ciencia, Tecnología e Innovación	0	0	0	0	0	0
Otras Industrias y Otros Asuntos Económicos	0	0	0	0	0	0
<b>Otras no Clasificadas en Funciones Anteriores</b>	<b>0</b>	<b>0</b>	<b>0</b>	<b>0</b>	<b>0</b>	<b>0</b>
Transacciones de la Deuda Pública / Costo Financiero de la Deuda	0	0	0	0	0	0
Transferencias, Participaciones y Aportaciones entre Diferentes Niveles y Ordenes	0	0	0	0	0	0
Saneamiento del Sistema Financiero	0	0	0	0	0	0
Adeudos de Ejercicios Fiscales Anteriores	0	0	0	0	0	0
<b>Total del Gasto</b>	<b>536,132,729</b>	<b>7,425,058</b>	<b>543,557,787</b>	<b>438,678,754</b>	<b>435,683,566</b>	<b>104,879,033</b>

Cuenta Pública 2016  
**INSTITUTO ELECTORAL DE MICHOACÁN**  
 Estado Analítico del Ejercicio del Presupuesto de Egresos  
 Clasificación por Objeto del Gasto (Capítulo y Concepto)  
 Del 1 de enero al 31 de octubre de 2016

Concepto	Egresos					
	Aprobado	Aplicaciones y Reducciones	Modificado	Devengado	Pagado	Subejercicio
	1	2	3 = (1 + 2)	4	5	6 = (3 + 4)
<b>Servicios Personales</b>	<b>183,609,319</b>	<b>-0</b>	<b>183,609,319</b>	<b>156,899,276</b>	<b>153,964,356</b>	<b>26,710,044</b>
Remuneraciones al Personal de Carácter Permanente	25,252,428	0	25,252,428	20,495,448	20,495,448	4,756,980
Remuneraciones al Personal de Carácter Transitorio	122,086,600	-60,884,045	61,202,555	46,513,617	46,513,617	14,688,938
Remuneraciones Adicionales y Especiales	12,104,768	60,884,045	72,988,813	70,405,464	70,396,747	2,583,349
Seguridad Social	14,453,386	0	14,453,386	9,187,779	6,261,576	5,265,607
Otras Prestaciones Sociales y Económicas	9,712,137	0	9,712,137	10,296,989	10,296,969	-584,831
Previsiones	0	0	0	0	0	0
Pago de Estímulos a Servidores Públicos	0	0	0	0	0	0
<b>Materiales y Suministros</b>	<b>36,596,209</b>	<b>3,494,975</b>	<b>42,093,185</b>	<b>41,129,022</b>	<b>41,129,022</b>	<b>964,162</b>
Materiales de Administración, Emisión de Documentos y Artículos Oficiales	32,152,723	187,115	32,339,838	32,112,147	32,112,147	227,691
Alimentos y Utensilios	2,335,204	1,842,420	4,177,624	4,047,593	4,047,593	130,031
Materias Primas y Materiales de Producción y Comercialización	0	0	0	0	0	0
Materiales y Artículos de Construcción y de Reparación	632,507	20,915	653,422	702,190	702,190	-48,768
Productos Químicos, Farmacéuticos y de Laboratorio	30,000	0	30,000	24,373	24,373	5,627
Combustibles, Lubricantes y Aditivos	3,252,618	354,512	3,607,130	2,300,755	2,300,755	1,306,376
Vestuario, Blancos, Prendas de Protección y Artículos Deportivos	0	706,179	706,179	1,407,144	1,407,144	-700,965
Materiales y Suministros Para Seguridad	0	0	0	0	0	0
Herramientas, Refacciones y Accesorios Menores	195,158	383,834	578,992	534,821	534,821	44,171
<b>Servicios Generales</b>	<b>103,848,609</b>	<b>2,973,793</b>	<b>106,822,402</b>	<b>63,124,704</b>	<b>63,064,435</b>	<b>43,897,698</b>
Servicios Básicos	9,945,126	248,984	10,194,110	3,483,906	3,483,908	6,710,204
Servicios de Arrendamiento	4,905,610	609,435	5,515,045	3,716,811	3,716,811	1,798,233
Servicios Profesionales, Científicos, Técnicos y Otros Servicios	41,965,516	623,470	42,588,986	32,476,954	32,476,954	10,112,033
Servicios Financieros, Bancarios y Comerciales	1,115,870	21,560	1,137,429	1,721,035	1,721,035	-583,615
Servicios de Instalación, Reparación, Mantenimiento y Conservación	4,187,189	305,406	4,493,594	5,227,610	5,227,610	-734,016
Servicios de Comunicación Social y Publicidad	16,422,825	143,288	16,566,113	8,011,089	8,011,089	8,555,024
Servicios de Traslado y Viáticos	21,306,864	899,291	22,206,154	5,401,636	5,401,636	16,804,519
Servicios Oficiales	2,475,279	27,671	2,502,950	1,882,912	1,882,912	620,038
Otros Servicios Generales	1,624,331	93,698	1,618,029	1,202,751	1,142,482	415,278
<b>Transferencias, Asignaciones, Subsidios y Otras Ayudas</b>	<b>209,604,392</b>	<b>0</b>	<b>209,604,392</b>	<b>176,581,982</b>	<b>176,581,982</b>	<b>33,022,410</b>
Transferencias Internas y Asignaciones al Sector Público	209,604,392	-209,604,392	0	0	0	0
Transferencias al Resto del Sector Público	0	0	0	0	0	0
Subsidios y Subvenciones	0	0	0	0	0	0
Ayudas Sociales	0	209,604,392	209,604,392	176,581,982	176,581,982	33,022,410
Pensiones y Jubilaciones	0	0	0	0	0	0
Transferencias a Fideicomisos, Mandatos y Otros Análogos	0	0	0	0	0	0
Transferencias a la Seguridad Social	0	0	0	0	0	0
Donativos	0	0	0	0	0	0
Transferencias al Exterior	0	0	0	0	0	0
<b>Bienes Muebles, Inmuebles e Intangibles</b>	<b>472,200</b>	<b>956,290</b>	<b>1,428,490</b>	<b>1,026,370</b>	<b>1,026,370</b>	<b>402,120</b>
Mobiliario y Equipo de Administración	420,200	101,788	521,988	153,213	153,213	368,775
Mobiliario y Equipo Educativo y Recreativo	52,000	0	52,000	18,655	18,655	33,345
Equipo e Instrumental Médico y de Laboratorio	0	0	0	0	0	0
Vehículos y Equipo de Transporte	0	800,000	800,000	800,000	800,000	0
Equipo de Defensa y Seguridad	0	0	0	0	0	0
Maquinaria, Otros Equipos y Herramientas	0	38,512	38,512	38,512	38,512	0
Activos Biológicos	0	0	0	0	0	0
Bienes Inmuebles	0	0	0	0	0	0
Activos Intangibles	0	15,990	15,990	15,990	15,990	0
<b>Inversión Pública</b>	<b>0</b>	<b>0</b>	<b>0</b>	<b>0</b>	<b>0</b>	<b>0</b>
Obra Pública en Bienes de Dominio Público	0	0	0	0	0	0
Obra Pública en Bienes Propios	0	0	0	0	0	0
Proyectos Productivos y Acciones de Fomento	0	0	0	0	0	0

Cuenta Pública 2015  
**INSTITUTO ELECTORAL DE MICHOACÁN**  
 Estado Analítico del Ejercicio del Presupuesto de Egresos  
 Clasificación por Objeto del Gasto (Capítulo y Concepto)  
 Del 1 de enero al 31 de octubre de 2015

Concepto	Egresos					Subejercicio
	Aprobado	Aplicaciones/ (Reducciones)	Modificado	Devengado	Pagado	
	1	2	3 = (1 + 2)	4	5	6 = (3 + 4)
<b>Inversiones Financieras y Otras Provisiones</b>	0	0	0	0	0	0
Inversiones Para el Fomento de Actividades Productivas	0	0	0	0	0	0
Acciones y Participaciones de Capital	0	0	0	0	0	0
Compra de Títulos y Valores	0	0	0	0	0	0
Concesión de Préstamos	0	0	0	0	0	0
Inversiones en Fidelcomisos, Mandatos y Otros Análogos	0	0	0	0	0	0
Otras Inversiones Financieras	0	0	0	0	0	0
Provisiones para Contingencias y Otras Erogaciones Especiales	0	0	0	0	0	0
<b>Participaciones y Aportaciones</b>	0	0	0	0	0	0
Participaciones	0	0	0	0	0	0
Aportaciones	0	0	0	0	0	0
Convenios	0	0	0	0	0	0
<b>Deuda Pública</b>	0	0	0	0	0	0
Amortización de la Deuda Pública	0	0	0	0	0	0
Intereses de la Deuda Pública	0	0	0	0	0	0
Comisiones de la Deuda Pública	0	0	0	0	0	0
Gastos de la Deuda Pública	0	0	0	0	0	0
Costo por Coberturas	0	0	0	0	0	0
Apoyos Financieros	0	0	0	0	0	0
Adeudos de Ejercicios Fiscales Anteriores (Adefas)	0	0	0	0	0	0
<b>Total del Gasto</b>	<b>536,132,729</b>	<b>7,425,058</b>	<b>543,557,787</b>	<b>438,761,354</b>	<b>435,766,186</b>	<b>104,796,433</b>