

Estado de Actividades
Del 1 de enero al 31 de julio de 2016 y 2015
(Pesos)



Ente Público:

INSTITUTO ELECTORAL DE MICHOACÁN

Concepto	2016	2015	Concepto	2016	2015
INGRESOS Y OTROS BENEFICIOS			GASTOS Y OTRAS PÉRDIDAS		
Ingresos de la Gestión	8,427,267	5,946,789	Gastos de Funcionamiento	42,545,321	229,604,329
Impuestos	0	0	Servicios Personales	34,666,240	131,810,194
Cuotas y Aportaciones de Seguridad Social	0	0	Materiales y Suministros	704,689	39,915,106
Contribuciones de Mejoras	0	0	Servicios Generales	7,174,191	67,879,029
Derechos	0	0			
Productos de Tipo Corriente	0	0	Transferencia, Asignaciones, Subsidios y Otras Ayudas	92,019,592	139,276,056
Aprovechamientos de Tipo Corriente	8,427,267	5,946,789	Transferencias Internas y Asignaciones al Sector Público	0	0
Ingresos por Venta de Bienes y Servicios	0	0	Transferencias al Resto del Sector Público	0	0
Ingresos no Comprendidos en las Fracciones de la Ley de Ingresos Causados en Ejercicios Fiscales Anteriores Pendientes de Liquidación o Pago	0	0	Subsidios y Subvenciones	0	0
			Ayudas Sociales	92,019,592	139,276,056
Participaciones, Aportaciones, Transferencias, Asignaciones, Subsidios y Otras Ayudas	150,524,049	434,403,080	Pensiones y Jubilaciones	0	0
Participaciones y Aportaciones	0	0	Transferencias a Fideicomisos, Mandatos y Contratos Análogos	0	0
Transferencia, Asignaciones, Subsidios y Otras ayudas	150,524,049	434,403,080	Transferencias a la Seguridad Social	0	0
			Donativos	0	0
Otros Ingresos y Beneficios	0	0	Transferencias al Exterior	0	0
Ingresos Financieros	0	0			
Incremento por Variación de Inventarios	0	0	Participaciones y Aportaciones	0	0
Disminución del Exceso de Estimaciones por Pérdida o Deterioro u Obsolescencia	0	0	Participaciones	0	0
Disminución del Exceso de Provisiones	0	0	Aportaciones	0	0
Otros Ingresos y Beneficios Varios	0	0	Convenios	0	0
Total de Ingresos y Otros Beneficios	156,951,317	440,349,869	Intereses, Comisiones y Otros Gastos de la Deuda Pública	0	0
			Intereses de la Deuda Pública	0	0
			Comisiones de la Deuda Pública	0	0
			Gastos de la Deuda Pública	0	0
			Costo por Coberturas	0	0
			Apoyos Financieros	0	0
			Otros Gastos y Pérdidas Extraordinarias	1	0
			Estimaciones, Depreciaciones, Deterioros, Obsolescencia y Amortizaciones	0	0
			Provisiones	0	0
			Disminución de Inventarios	0	0
			Aumento por Insuficiencia de Estimaciones por Pérdida o Deterioro y Obsolescencia	0	0
			Aumento por Insuficiencia de Provisiones	0	0
			Otros Gastos	1	0
			Inversión Pública	0	0
			Inversión Pública no Capitalizable	0	0
			Total de Gastos y Otras Pérdidas	134,564,914	368,880,385
			Resultados del Ejercicio (Ahorro/Desahorro)	24,386,403	71,469,485

Bajo protesta de decir verdad declaramos que los Estados Financieros y sus Notas son razonablemente correctos y responsabilidad del emisor

D^r Ramón Hernández Reyes
Presidente del Instituto Electoral de Michoacán

INSTITUTO ELECTORAL
DE MICHOACÁN

C.P. Norma Gaspar Flores
Vocal de Administración y Prerrogativas

Estado de Cambios en la Situación Financiera
Del 1 de enero al 31 de julio de 2016 y 2015
(Pesos)




Ente Público: INSTITUTO ELECTORAL DE MICHOACÁN

Concepto	Origen	Aplicación	Concepto	Origen	Aplicación
ACTIVO	32,365,099	1,204,784	PASIVO	12,540,625	0
Activo Circulante	32,365,099	234,282	Pasivo Circulante	11,921,226	0
Efectivo y Equivalentes	6,410,937	0	Cuentas por Pagar a Corto Plazo	1,561,331	0
Derechos a Recibir Efectivo o Equivalentes	25,954,161	0	Documentos por Pagar a Corto Plazo	0	0
Derechos a Recibir Bienes o Servicios	0	234,282	Porción a Corto Plazo de la Deuda Pública a Largo Plazo	0	0
Inventarios	0	0	Títulos y Valores a Corto Plazo	0	0
Almacenes	0	0	Pasivos Diferidos a Corto Plazo	0	0
Estimación por Pérdida o Deterioro de Activos Circulantes	0	0	Fondos y Bienes de Terceros en Garantía y/o Administración a Corto Plazo	774,929	0
Otros Activos Circulantes	0	0	Provisiones a Corto Plazo	9,584,966	0
Activo No Circulante	0	970,502	Otros Pasivos a Corto Plazo	0	0
Inversiones Financieras a Largo Plazo	0	0	Pasivo No Circulante	619,399	0
Derechos a Recibir Efectivo o Equivalentes a Largo Plazo	0	0	Cuentas por Pagar a Largo Plazo	0	0
Bienes Inmuebles, Infraestructura y Construcciones en Proceso	0	0	Documentos por Pagar a Largo Plazo	0	0
Bienes Muebles	0	625,512	Deuda Pública a Largo Plazo	0	0
Activos Intangibles	0	344,991	Pasivos Diferidos a Largo Plazo	0	0
Depreciación, Deterioro y Amortización Acumulada de Bienes	0	0	Fondos y Bienes de Terceros en Garantía y/o en Administración a Largo Plazo	619,399	0
Activos Diferidos	0	0	Provisiones a Largo Plazo	0	0
Estimación por Pérdida o Deterioro de Activos no Circulantes	0	0	HACIENDA PÚBLICA/ PATRIMONIO	651,094	44,352,034
Otros Activos no Circulantes	0	0	Hacienda Pública/Patrimonio Contribuido	0	0
			Aportaciones	0	0
			Donaciones de Capital	0	0
			Actualización de la Hacienda Pública / Patrimonio	0	0
			Hacienda Pública/Patrimonio Generado	651,094	44,352,034
			Resultados del Ejercicio (Ahorro / Desahorro)	0	44,352,034
			Resultados de Ejercicios Anteriores	651,094	0
			Revalúos	0	0
			Reservas	0	0
			Rectificaciones de Resultados de Ejercicios Anteriores	0	0
			Exceso o Insuficiencia en la Actualización de la Hacienda Pública/Patrimonio	0	0
			Resultado por Posición Monetaria	0	0
			Resultado por Tenencia de Activos no Monetarios	0	0

Bajo protesta de decir verdad declaramos que los Estados Financieros y sus Notas son razonablemente correctos y responsabilidad del emisor

Dr. Ramón Hernández Reyes
Presidente del Instituto Electoral de Michoacán



C. P. Norma Gaspar Flores
Vocal de Administración y Prerogativas

INSTITUTO ELECTORAL DE MICHOACÁN

Estado de Flujos de Efectivo
Del 1 de enero al 31 de julio de 2016 y 2015
(Pesos)



Ente Público:

INSTITUTO ELECTORAL DE MICHOACÁN

Concepto	2014	2015	Concepto	2014	2015
Flujos de Efectivo de las Actividades de Operación			Flujos de Efectivo de las Actividades de Inversión		
Origen	158,951,317	440,349,869	Origen	0	0
Impuestos	0	0	Bienes Inmuebles, Infraestructura y Construcciones en Proceso	0	0
Cuotas y Aportaciones de Seguridad Social	0	0	Bienes Muebles	0	0
Contribuciones de mejoras	0	0	Otros Orígenes de Inversión	0	0
Derechos	0	0	Aplicación	517,129	1,003,373
Productos de Tipo Corriente	0	0	Bienes Inmuebles, Infraestructura y Construcciones en Proceso	0	0
Aprovechamientos de Tipo Corriente	8,427,267	5,946,789	Bienes Muebles	190,982	999,383
Ingresos por Venta de Bienes y Servicios	0	0	Otras Aplicaciones de Inversión	326,147	3,990
Ingresos no Comprendidos en las Fracciones de la Ley de Ingresos Causados en Ejercicios Fiscales Anteriores Pendientes de Liquidación o Pago	0	0	Flujos Netos de Efectivo por Actividades de Inversión	-517,129	-1,003,373
Participaciones y Aportaciones	0	0	Flujo de Efectivo de las Actividades de Financiamiento		
Transferencias, Asignaciones y Subsidios y Otras Ayudas	150,524,049	434,403,080	Origen	0	0
Otros Orígenes de Operación	0	0	Endeudamiento Neto	0	0
Aplicación	157,087,700	403,354,530	Interno	0	0
Servicios Personales	34,415,046	130,112,043	Externo	0	0
Materiales y Suministros	704,889	39,909,924	Otros Orígenes de Financiamiento	0	0
Servicios Generales	7,091,686	57,773,550	Aplicación	0	0
Transferencias Internas y Asignaciones al Sector Público	0	0	Servicios de la Deuda	0	0
Transferencias al resto del Sector Público	0	0	Interno	0	0
Subsidios y Subvenciones	0	0	Externo	0	0
Ayudas Sociales	92,019,592	139,276,056	Otras Aplicaciones de Financiamiento	0	0
Pensiones y Jubilaciones	0	0	Flujos netos de Efectivo por Actividades de Financiamiento	0	0
Transferencias a Fideicomisos, Mandatos y Contratos Análogos	0	0	Incremento/Disminución Neta en el Efectivo y Equivalentes al Efectivo	1,346,487	35,991,967
Transferencias a la Seguridad Social	0	0	Efectivo y Equivalentes al Efectivo al inicio del Ejercicio	36,055,889	7,821,346
Donativos	0	0	Efectivo y Equivalentes al Efectivo al final del Ejercicio	37,402,376	43,813,313
Transferencias al Exterior	0	0			
Participaciones	0	0			
Aportaciones	0	0			
Convenios	0	0			
Otras Aplicaciones de Operación	22,856,487	36,282,957			
Flujos Netos de Efectivo por Actividades de Operación	1,863,616	36,995,340			

Bajo protesta de decir verdad declaramos que los Estados Financieros y sus Notas son razonablemente correctos y responsabilidad del emisor

Dr. Ramón Hernández Reyes
Presidente del Instituto Electoral de Michoacán



C.P. Norma Gaspar Flores
Vocal de Administración y Prerrogativas

Estado de Situación Financiera
Al 31 de julio de 2016 y 2015
(Pesos)



Ente Público: INSTITUTO ELECTORAL DE MICHOACÁN

CONCEPTO	Año		CONCEPTO	Año	
	2016	2015		2016	2015
ACTIVO			PASIVO		
Activo Circulante			Pasivo Circulante		
Efectivo y Equivalentes	37,402,376	43,813,313	Cuentas por Pagar a Corto Plazo	2,682,875	1,121,544
Derechos a Recibir Efectivo o Equivalentes	676,352	26,630,513	Documentos por Pagar a Corto Plazo	0	0
Derechos a Recibir Bienes o Servicios	513,302	279,020	Porción a Corto Plazo de la Deuda Pública a Largo Plazo	0	0
Inventarios	0	0	Títulos y Valores a Corto Plazo	0	0
Almacenes	0	0	Pasivos Diferidos a Corto Plazo	0	0
Estimación por Pérdida o Deterioro de Activos Circulantes	0	0	Fondos y Bienes de Terceros en Garantía y/o Administración a Corto Plazo	845	-774,083
Otros Activos Circulantes	0	0	Provisiones a Corto Plazo	10,135,645	550,680
Total de Activos Circulantes	38,592,029	70,722,846	Otros Pasivos a Corto Plazo	0	0
			Total de Pasivos Circulantes	12,819,366	898,141
Activo No Circulante			Pasivo No Circulante		
Inversiones Financieras a Largo Plazo	0	0	Cuentas por Pagar a Largo Plazo	0	0
Derechos a Recibir Efectivo o Equivalentes a Largo Plazo	0	0	Documentos por Pagar a Largo Plazo	0	0
Bienes Inmuebles, Infraestructura y Construcciones en Proceso	21,198,674	21,198,674	Deuda Pública a Largo Plazo	0	0
Bienes Muebles	15,429,924	14,804,412	Pasivos Diferidos a Largo Plazo	0	0
Activos Intangibles	588,719	243,729	Fondos y Bienes de Terceros en Garantía y/o en Administración a Largo Plazo	845	-618,554
Depreciación, Deterioro y Amortización Acumulada de Bienes	0	0	Provisiones a Largo Plazo	0	0
Activos Diferidos	0	0	Total de Pasivos No Circulantes	845	-618,554
Estimación por Pérdida o Deterioro de Activos no Circulantes	0	0	Total del Pasivo	12,820,211	279,586
Otros Activos no Circulantes	0	0	HACIENDA PÚBLICA/ PATRIMONIO		
Total de Activos No Circulantes	37,217,317	36,246,815	Hacienda Pública/Patrimonio Contribuido	0	0
Total del Activo	75,809,346	106,969,661	Aportaciones	0	0
			Donaciones de Capital	0	0
			Actualización de la Hacienda Pública / Patrimonio	0	0
			Hacienda Pública/Patrimonio Generado	62,989,135	106,690,075
			Resultados del Ejercicio (Ahorro / Desahorro)	22,957,415	67,309,450
			Resultados de Ejercicios Anteriores	40,031,720	39,380,625
			Revalúos	0	0
			Reservas	0	0
			Rectificaciones de Resultados de Ejercicios Anteriores	0	0
			Exceso o Insuficiencia en la Actualización de la Hacienda Pública/Patrimonio	0	0
			Resultado por Posición Monetaria	0	0
			Resultado por Tenencia de Activos no Monetarios	0	0
			Total Hacienda Pública/ Patrimonio	62,989,135	106,690,075
			Total del Pasivo y Hacienda Pública / Patrimonio	75,809,346	106,969,661

Bajo protesta de decir verdad declaramos que los Estados Financieros y sus Notas son razonablemente correctos y responsabilidad del emisor.

Ramón Hernández Reyes
Presidente del Instituto Electoral de Michoacán

INSTITUTO ELECTORAL
DE MICHOACÁN

C.P. Norma Gaspar Flores
Vocal de Administración y Prerrogativas

Estado de Variación en la Hacienda Pública
Del 1 de enero al 31 de Julio de 2016 y 2015
(pesos)



Ente Público:

INSTITUTO ELECTORAL DE MICHOACAN

Concepto	Hacienda Pública/Patrimonio Contribuido	Hacienda Pública/Patrimonio Generado de Ejercicios Anteriores	Hacienda Pública/Patrimonio Generado del Ejercicio	Ajustes por Cambios de Valor	TOTAL
Rectificaciones de Resultados de Ejercicios Anteriores	0	0	0	0	0
Patrimonio Neto Inicial Ajustado del Ejercicio	0	0	0	0	0
Aportaciones	0	0	0	0	0
Donaciones de Capital	0	0	0	0	0
Actualización de la Hacienda Pública/Patrimonio	0	0	0	0	0
Variaciones de la Hacienda Pública/Patrimonio Neto del Ejercicio	0	39,380,625	71,469,485	0	110,850,110
Resultados del Ejercicio (Ahorro/Desahorro)	0	0	71,469,485	0	71,469,485
Resultados de Ejercicios Anteriores	0	39,380,625	0	0	39,380,625
Revalúos	0	0	0	0	0
Reservas	0	0	0	0	0
Hacienda Pública/Patrimonio Neto Final del Ejercicio 2013	0	39,380,625	71,469,485	0	110,850,110
Cambios en la Hacienda Pública/Patrimonio Neto del Ejercicio 2014	0	0	0	0	0
Aportaciones	0	0	0	0	0
Donaciones de Capital	0	0	0	0	0
Actualización de la Hacienda Pública/Patrimonio	0	0	0	0	0
Variaciones de la Hacienda Pública/Patrimonio Neto del Ejercicio 2014	0	651,094	-47,083,082	0	-46,431,988
Resultados del Ejercicio (Ahorro/Desahorro)	0	0	-47,083,082	0	-47,083,082
Resultados de Ejercicios Anteriores	0	651,094	0	0	651,094
Revalúos	0	0	0	0	0
Reservas	0	0	0	0	0
Saldo Neto en la Hacienda Pública / Patrimonio 2014	0	40,031,720	24,386,403	0	64,418,122

Bajo protesta de decir verdad declaramos que los Estados Financieros y sus Notas son razonablemente correctos y responsabilidad del emisor



Dr. Ramón Hernández Reyes
Presidente del Instituto Electoral de Michoacán

C.P. Norma Gaspar Flores
Vocal de Administración y Prerrogativas



ESTADO DE RESULTADOS
FORMA POR OBJETO DEL GASTO

(Cifras en pesos y centavos)

	PERIODO 1/jul al 31/ju/2016	% 1º/Ene al 31/jul/2016	ACUMULADO 1º/Ene al 31/jul/2016	% 100.00%
1.- INGRESOS				
INGENIEROS DERIVADOS DE LA COLABORACION	925,432.00	5.03%	4,935,238.00	3.10%
OTROS APROVECHAMIENTOS	451,051.56	2.45%	3,492,029.44	2.20%
TRANSFERENCIAS INTERNAS Y ASIGNACIONES D	17,006,365.66	92.51%	150,524,049.35	94.70%
Total de Ingresos	18,382,849.22	100.00%	158,951,316.79	100.00%
2.- GASTOS				
REMUNERACIONES AL PERSONAL DE CARÁCTER P	2,309,026.44	12.60%	16,072,697.61	11.94%
REMUNERACIONES AL PERSONAL DE CARÁCTER T	927,391.86	5.06%	6,413,856.74	4.77%
REMUNERACIONES ADICIONALES Y ESPECIALES	732,445.02	4.00%	1,956,034.10	1.45%
SEGURIDAD SOCIAL	231,194.07	1.37%	3,797,389.26	2.82%
OTRAS PRESTACIONES SOCIALES Y ECONOMICAS	898,497.54	4.41%	6,426,262.73	4.78%
MATERIALES DE ADMINISTRACION, EMISIVOS DE D	22,404.32	0.12%	62,692.94	0.05%
ALIMENTOS Y UTENSILIOS	22,626.93	0.12%	189,032.20	0.14%
MATERIALES Y ARTÍCULOS DE CONSTRUCCION Y D	13,025.75	0.07%	103,978.79	0.08%
PRODUCTOS QUÍMICOS, FARMACÉUTICOS Y DE LAB	2,267.90	0.01%	5,895.40	0.00%
COMBUSTIBLES, LUBRICANTES Y ADHIVOS	59,015.81	0.32%	311,076.55	0.23%
VESTUARIO, BLANCOS, PRENDAS DE PROTECTO	3,770.00	0.02%	4,963.45	0.00%
HERRAMIENTAS, REFACCIONES Y ACCESORIOS M	5,122.34	0.03%	27,249.44	0.02%
SERVICIOS BÁSICOS	42,293.50	0.23%	320,541.14	0.24%
SERVICIOS DE ARRENDAMIENTO	37,399.97	0.20%	359,842.55	0.27%
SERVICIOS PROFESIONALES, CIENTÍFICOS Y T	378,495.94	2.06%	2,016,498.65	1.50%
SERVICIOS FINANCIEROS, BANCARIOS Y COMER	12,169.68	0.07%	190,167.89	0.14%
SERVICIOS DE INSTALACION, REPARACION, MANT	159,053.62	0.87%	2,159,340.82	1.60%
SERVICIOS DE COMUNICACION SOCIAL Y PUBLIC	204,366.46	1.11%	756,501.21	0.56%
SERVICIOS DE TRASLADO Y VIÁTICOS	74,810.47	0.41%	503,036.09	0.37%
SERVICIOS OFICIALES	41,769.70	0.23%	316,746.53	0.24%
OTROS SERVICIOS GENERALES	84,116.82	0.46%	551,516.44	0.41%
AYUDAS SOCIALES A INSTITUCIONES	12,141,473.99	66.23%	92,019,592.35	68.38%
OTROS GASTOS VARIOS	0.00	0.00%	1.31	0.00%
Total de Gastos	18,332,738.13	100.00%	134,564,914.19	100.00%

UTILIDAD DEL EJERCICIO **50,111.09**

24,386,402.60

Total de Gastos 18,332,738.13 100.00% 134,564,914.19 100.00%



DR. RAMON HERNANDEZ REYES
PRESIDENTE DEL I.E.M.

C.P. NORMA GASPAR FLORES
SECRETARÍA DE ADMINISTRACIÓN Y PRERROGATIVAS

INSTITUTO ELECTORAL DE MICHOACAN

ESTADO DEL EJERCICIO DEL PRESUPUESTO POR CAPÍTULO DEL GASTO
INSTITUTO ELECTORAL DE MICHOACAN



ESTADO DE MICHOACAN
Asignación Presupuestal Anual de Egresos al 31/jul/2016
(Cifras en pesos y centavos)

Tipo de Gasto:(Total)

Objeto del Gasto	PRESUPUESTO DE EGRESOS			Disponible para			Presupuesto Devengado	Comprometido Devengado	Presupuesto		Ejercido	Pagado	Cuentas por Pagar Deuda
	Aprobado	Ampliaciones	Reducciones	Modificado	Comprometido	Comprometer			No Devengado	Sin Devenegar			
SERVICIOS PERSONALES	56,985,432.82	3,003,620.39	0.00	59,989,053.21	34,666,240.44	25,322,812.77	34,666,240.44	0.00	25,322,812.77	34,415,046.37	34,415,046.37	251,194.07	
REMUNERACIÓN AL PERSONAL DE CARÁCTER PERMANENTE.	29,512,203.12	0.00	0.00	29,512,203.12	16,072,697.61	13,439,505.51	16,072,697.61	0.00	13,439,505.51	16,072,697.61	16,072,697.61	-0.00	
Sueldos base.	29,512,203.12	0.00	0.00	29,512,203.12	16,072,697.61	13,439,505.51	16,072,697.61	0.00	13,439,505.51	16,072,697.61	16,072,697.61	-0.00	
REMUNERACIÓN AL PERSONAL DE CARÁCTER TRANSITORIO.	3,360,855.00	2,574,575.16	0.00	5,935,430.16	6,413,856.74	-478,426.58	6,413,856.74	0.00	-478,426.58	6,413,856.74	6,413,856.74	0.00	
Honorarios Asimilables a Salarios.	0.00	374,226.61	0.00	374,226.61	374,226.61	0.00	374,226.61	0.00	0.00	374,226.61	374,226.61	0.00	
Sueldo base al personal eventual.	3,360,855.00	2,200,348.55	0.00	5,561,203.55	6,039,630.13	-478,426.58	6,039,630.13	0.00	-478,426.58	6,039,630.13	6,039,630.13	0.00	
REMUNERACIONES ADICIONALES Y ESPECIALES.	7,634,036.24	70,000.00	0.00	7,704,036.24	1,956,034.10	5,748,002.14	1,956,034.10	-0.00	5,748,002.14	1,956,034.10	1,956,034.10	0.00	
Primas de vacaciones y dominical.	1,369,710.76	0.00	0.00	1,369,710.76	1,267,775.53	101,935.23	1,267,775.53	-0.00	101,935.23	1,267,775.53	1,267,775.53	0.00	
Aguinaldo o gratificación de fin de año.	5,198,771.77	0.00	0.00	5,198,771.77	54,375.49	5,144,396.28	54,375.49	0.00	5,144,396.28	54,375.49	54,375.49	0.00	
Compensaciones por servicios eventuales.	0.00	70,000.00	0.00	70,000.00	70,000.00	0.00	70,000.00	0.00	0.00	70,000.00	70,000.00	0.00	
Despensa.	1,065,553.71	0.00	0.00	1,065,553.71	563,883.08	501,670.63	563,883.08	0.00	501,670.63	563,883.08	563,883.08	0.00	
SEGURIDAD SOCIAL.	8,899,132.27	0.00	0.00	8,899,132.27	3,797,389.26	5,101,743.01	3,797,389.26	0.00	5,101,743.01	3,546,195.19	3,546,195.19	251,194.07	
Aportaciones al IMSS.	5,183,638.68	0.00	0.00	5,183,638.68	2,460,246.78	2,723,391.90	2,460,246.78	0.00	2,723,391.90	2,209,052.71	2,209,052.71	251,194.07	
Aportaciones al INFONAVIT.	1,900,354.62	0.00	0.00	1,900,354.62	1,078,540.51	821,814.11	1,078,540.51	0.00	821,814.11	1,078,540.51	1,078,540.51	0.00	
Aportaciones al Sistema de Ahorro para el Retiro.	760,141.86	0.00	0.00	760,141.86	258,601.97	501,539.89	258,601.97	0.00	501,539.89	258,601.97	258,601.97	0.00	
Cuotas para el seguro de vida del personal.	1,054,997.11	0.00	0.00	1,054,997.11	0.00	1,054,997.11	0.00	0.00	1,054,997.11	0.00	0.00	0.00	
OTRAS PRESTACIONES SOCIALES Y ECONÓMICAS.	7,579,206.19	359,045.23	0.00	7,938,251.42	6,426,262.73	1,511,988.69	6,426,262.73	0.00	1,511,988.69	6,426,262.73	6,426,262.73	0.00	
Cuotas para el fondo de ahorro del personal.	1,475,610.16	0.00	0.00	1,475,610.16	805,228.33	670,381.83	805,228.33	0.00	670,381.83	805,228.33	805,228.33	0.00	
Pago de liquidaciones.	0.00	359,045.23	0.00	359,045.23	1,471,898.50	-1,112,853.27	1,471,898.50	0.00	-1,112,853.27	1,471,898.50	1,471,898.50	0.00	
Prestaciones de retiro.	1,475,610.16	0.00	0.00	1,475,610.16	805,228.33	670,381.83	805,228.33	0.00	670,381.83	805,228.33	805,228.33	0.00	
Otras prestaciones.	4,627,985.87	0.00	0.00	4,627,985.87	3,343,907.57	1,284,078.30	3,343,907.57	0.00	1,284,078.30	3,343,907.57	3,343,907.57	0.00	
MATERIALES Y SUMINISTROS.	971,606.51	213,558.13	0.00	1,185,164.64	704,888.77	480,275.87	704,888.77	-0.00	480,275.87	704,888.77	704,888.77	0.00	
MATERIALES DE ADMINISTRACIÓN, EMISIÓN DE DOCUMENTO	344,605.36	15,362.64	0.00	359,968.00	62,692.94	297,275.06	62,692.94	0.00	297,275.06	62,692.94	62,692.94	0.00	
Materiales y útiles de oficina.	268,354.14	0.00	0.00	268,354.14	12,246.09	256,108.05	12,246.09	0.00	256,108.05	12,246.09	12,246.09	0.00	
Materiales y útiles de impresión y reproducción.	14,268.17	15,362.64	0.00	29,630.81	29,630.81	0.00	29,630.81	0.00	0.00	29,630.81	29,630.81	0.00	
Material estadístico y geográfico.	17,635.90	0.00	0.00	17,635.90	0.00	17,635.90	0.00	0.00	17,635.90	0.00	0.00	0.00	
Material de apoyo informativo.	26,401.20	0.00	0.00	26,401.20	4,662.00	21,739.20	4,662.00	0.00	21,739.20	4,662.00	4,662.00	0.00	
Material de limpieza.	17,945.95	0.00	0.00	17,945.95	16,154.04	1,791.91	16,154.04	0.00	1,791.91	16,154.04	16,154.04	0.00	
ALIMENTOS Y UTENSILIOS.	156,594.57	37,285.34	0.00	193,879.91	189,032.20	4,847.71	189,032.20	-0.00	4,847.71	189,032.20	189,032.20	0.00	
Productos alimenticios para el personal en las ins	64,817.84	2,301.18	0.00	67,119.02	67,119.02	0.00	67,119.02	-0.00	-0.00	67,119.02	67,119.02	0.00	
Productos alimenticios para el personal derivado d	85,219.20	34,984.16	0.00	120,203.36	120,203.36	-0.00	120,203.36	0.00	0.00	120,203.36	120,203.36	-0.00	
Utensilios para el servicio de alimentación.	6,557.53	0.00	0.00	6,557.53	1,709.82	4,847.71	1,709.82	0.00	4,847.71	1,709.82	1,709.82	0.00	
MATERIALES Y ARTICULOS DE CONSTRUCCION Y DE REPARA	4,902.74	99,076.05	0.00	103,978.79	103,978.79	0.00	103,978.79	-0.00	-0.00	103,978.79	103,978.79	0.00	
Productos minerales no metálicos.	0.00	4,892.90	0.00	4,892.90	4,892.90	0.00	4,892.90	0.00	0.00	4,892.90	4,892.90	0.00	
Vidrio y productos de vidrio.	0.00	282.00	0.00	282.00	282.00	0.00	282.00	0.00	0.00	282.00	282.00	0.00	
Material eléctrico y electrónico.	0.00	28,062.46	0.00	28,062.46	28,062.46	0.00	28,062.46	0.00	0.00	28,062.46	28,062.46	0.00	
Artículos metálicos para la construcción.	0.00	14,587.44	0.00	14,587.44	14,587.44	0.00	14,587.44	0.00	0.00	14,587.44	14,587.44	0.00	
Materiales complementarios.	4,902.74	36,152.91	0.00	41,055.65	41,055.65	0.00	41,055.65	-0.00	-0.00	41,055.65	41,055.65	0.00	
Otros materiales y artículos de construcción y rep	0.00	11,683.33	0.00	11,683.33	11,683.33	-0.00	11,683.33	0.00	0.00	11,683.33	11,683.33	0.00	
Material para agua potable.	0.00	3,155.00	0.00	3,155.00	3,155.00	0.00	3,155.00	0.00	0.00	3,155.00	3,155.00	0.00	
Material para alcantarillado sanitario.	0.00	260.01	0.00	260.01	260.01	0.00	260.01	0.00	0.00	260.01	260.01	0.00	
PRODUCTOS QUIMICOS, FARMACEUTICOS Y DE LABORATORIO	3,528.00	3,431.90	0.00	6,959.90	5,895.40	1,064.50	5,895.40	0.00	1,064.50	5,895.40	5,895.40	0.00	

ESTADO DEL EJERCICIO DEL PRESUPUESTO POR CAPÍTULO DEL GASTO
INSTITUTO ELECTORAL DE MICHOACAN



ESTADO DE MICHOACAN
Asignación Presupuestal Anual de Egresos al 31/jul/2016
(Cifras en pesos y centavos)

Tipo de Gasto:(Total)

Objeto del Gasto	PRESUPUESTO DE EGRESOS			Presupuesto Disponible para			Comprometido		Presupuesto		Cuentas	
	Aprobado	Ampliaciones	Reducciones	Modificado	Comprometido	Comprometer	Devengado	No Devengado	Sin Devengar	Ejercido	Pagado	por Pagar Deuda
Plaguicidas, abonos y fertilizantes.	0.00	1,200.00	0.00	1,200.00	1,200.00	0.00	1,200.00	0.00	0.00	1,200.00	1,200.00	0.00
Medicinas y productos farmacéuticos.	3,528.00	0.00	0.00	3,528.00	2,463.50	1,064.50	2,463.50	0.00	1,064.50	2,463.50	2,463.50	0.00
Materiales, accesorios y suministros médicos.	0.00	1,285.60	0.00	1,285.60	1,285.60	0.00	1,285.60	0.00	0.00	1,285.60	1,285.60	0.00
Fibras sintéticas, hules, plásticos y derivados.	0.00	901.30	0.00	901.30	901.30	0.00	901.30	0.00	0.00	901.30	901.30	0.00
Otros productos químicos.	0.00	45.00	0.00	45.00	45.00	0.00	45.00	0.00	0.00	45.00	45.00	0.00
COMBUSTIBLES, LUBRICANTES Y ADITIVOS.	268,586.64	42,489.91	0.00	311,076.55	311,076.55	0.00	311,076.55	0.00	0.00	311,076.55	311,076.55	0.00
Combustibles, lubricantes y aditivos para vehículo	268,586.64	42,489.91	0.00	311,076.55	311,076.55	0.00	311,076.55	0.00	0.00	311,076.55	311,076.55	0.00
VESTUARIOS, BLANCOS, PRENDAS DE PROTECCIÓN Y ARTÍC	1,800.00	3,163.45	0.00	4,963.45	4,963.45	0.00	4,963.45	0.00	0.00	4,963.45	4,963.45	0.00
Vestuario y uniformes.	1,800.00	1,970.00	0.00	3,770.00	3,770.00	0.00	3,770.00	0.00	0.00	3,770.00	3,770.00	0.00
Prendas de protección personal.	0.00	1,193.45	0.00	1,193.45	1,193.45	0.00	1,193.45	0.00	0.00	1,193.45	1,193.45	0.00
HERRAMIENTAS, REFACCIONES Y ACCESORIOS MENORES.	191,589.20	12,748.84	0.00	204,338.04	27,249.44	177,088.60	27,249.44	0.00	177,088.60	27,249.44	27,249.44	0.00
Herramientas menores.	0.00	12,748.84	0.00	12,748.84	12,748.84	0.00	12,748.84	0.00	0.00	12,748.84	12,748.84	0.00
Refacciones y accesorios menores de edificios.	10,500.00	0.00	0.00	10,500.00	168.52	10,331.48	168.52	0.00	10,331.48	168.52	168.52	0.00
Refacciones y accesorios menores de mobiliario y e	21,000.00	0.00	0.00	21,000.00	0.00	21,000.00	0.00	0.00	21,000.00	0.00	0.00	0.00
Refacciones y accesorios para equipo de cómputo.	101,877.20	0.00	0.00	101,877.20	2,091.00	99,786.20	2,091.00	0.00	99,786.20	2,091.00	2,091.00	0.00
Refacciones y accesorios menores de equipo de tran	58,212.00	0.00	0.00	58,212.00	12,241.08	45,970.92	12,241.08	0.00	45,970.92	12,241.08	12,241.08	0.00
SERVICIOS GENERALES.	5,135,761.73	4,900,843.76	188,078.30	9,848,527.19	7,174,191.32	2,674,335.87	7,174,191.32	0.00	2,674,335.87	7,091,685.50	7,091,685.50	82,505.82
SERVICIOS BÁSICOS.	595,099.23	126,462.69	0.00	721,561.92	320,541.14	401,020.78	320,541.14	0.00	401,020.78	320,541.14	320,541.14	-0.00
Servicio de energía eléctrica.	411,000.00	0.00	0.00	411,000.00	126,806.03	284,193.97	126,806.03	0.00	284,193.97	126,806.03	126,806.03	0.00
Servicio de agua.	111,906.62	0.00	0.00	111,906.62	38,426.02	73,480.60	38,426.02	0.00	73,480.60	38,426.02	38,426.02	-0.00
Servicio telefónico convencional.	0.00	122,783.34	0.00	122,783.34	122,783.34	0.00	122,783.34	0.00	0.00	122,783.34	122,783.34	0.00
Servicio de telefonía celular.	3,600.00	0.00	0.00	3,600.00	200.00	3,400.00	200.00	0.00	3,400.00	200.00	200.00	0.00
Servicios de conducción de señales analógicas y di	68,334.21	0.00	0.00	68,334.21	28,388.00	39,946.21	28,388.00	0.00	39,946.21	28,388.00	28,388.00	0.00
Servicio postal.	258.40	3,679.35	0.00	3,937.75	3,937.75	0.00	3,937.75	0.00	0.00	3,937.75	3,937.75	0.00
SERVICIOS DE ARRENDAMIENTO.	406,519.34	7,623.95	0.00	414,143.29	359,842.55	54,300.74	359,842.55	0.00	54,300.74	359,842.55	359,842.55	0.00
Arrendamiento de edificios y locales.	216,000.00	0.00	0.00	216,000.00	210,935.52	5,064.48	210,935.52	0.00	5,064.48	210,935.52	210,935.52	0.00
Arrendamiento de mobiliario.	70,519.34	0.00	0.00	70,519.34	24,026.48	46,492.86	24,026.48	0.00	46,492.86	24,026.48	24,026.48	0.00
Arrendamiento de fotocopiadoras.	120,000.00	0.00	0.00	120,000.00	117,256.60	2,743.40	117,256.60	0.00	2,743.40	117,256.60	117,256.60	0.00
Patentes, regalías y otros.	0.00	6,599.95	0.00	6,599.95	6,599.95	0.00	6,599.95	0.00	0.00	6,599.95	6,599.95	0.00
Otros Arrendamientos.	0.00	1,024.00	0.00	1,024.00	1,024.00	0.00	1,024.00	0.00	0.00	1,024.00	1,024.00	0.00
SERVICIOS PROFESIONALES, CIENTÍFICOS, TÉCNICOS Y O	1,956,116.87	1,157,487.68	0.00	3,113,604.55	2,016,498.65	1,097,105.90	2,016,498.65	0.00	1,097,105.90	2,016,498.65	2,016,498.65	-0.00
Asesorías asociadas a convenios, tratados o acuerd	43,680.00	0.00	0.00	43,680.00	12,760.00	30,920.00	12,760.00	0.00	30,920.00	12,760.00	12,760.00	0.00
Otras asesorías para la operación de programas.	0.00	42,000.03	0.00	42,000.03	42,000.03	0.00	42,000.03	0.00	0.00	42,000.03	42,000.03	0.00
Servicios relacionados con procedimientos jurisdic	44,579.81	0.00	0.00	44,579.81	6,960.00	37,619.81	6,960.00	0.00	37,619.81	6,960.00	6,960.00	0.00
Servicios de informática.	0.00	1,600.80	0.00	1,600.80	1,600.80	0.00	1,600.80	0.00	0.00	1,600.80	1,600.80	0.00
Otros servicios profesionales.	0.00	1,028,105.34	0.00	1,028,105.34	1,028,105.34	-0.00	1,028,105.34	0.00	0.00	1,028,105.34	1,028,105.34	-0.00
Servicios para capacitación a servidores públicos.	0.00	70,700.00	0.00	70,700.00	70,700.00	0.00	70,700.00	0.00	0.00	70,700.00	70,700.00	0.00
Servicios relacionados con traducciones.	56,918.40	0.00	0.00	56,918.40	3,500.00	53,418.40	3,500.00	0.00	53,418.40	3,500.00	3,500.00	0.00
Otros servicios comerciales.	36,133.68	7,323.43	0.00	43,457.11	43,457.11	0.00	43,457.11	0.00	-0.00	43,457.11	43,457.11	0.00
Impresiones de documentos oficiales para la presta	0.00	7,178.08	0.00	7,178.08	7,178.08	0.00	7,178.08	0.00	0.00	7,178.08	7,178.08	0.00
Impresión y elaboración de material informativo de	334,804.98	0.00	0.00	334,804.98	69,180.02	265,624.96	69,180.02	-0.00	265,624.96	69,180.02	69,180.02	0.00
Servicios de vigilancia.	1,440,000.00	0.00	0.00	1,440,000.00	730,477.27	709,522.73	730,477.27	0.00	709,522.73	730,477.27	730,477.27	0.00
Servicios integrales.	0.00	580.00	0.00	580.00	580.00	0.00	580.00	0.00	0.00	580.00	580.00	0.00



INSTITUTO ELECTORAL
DE MICHOACAN

ESTADO DEL EJERCICIO DEL PRESUPUESTO POR CAPÍTULO DEL GASTO
INSTITUTO ELECTORAL DE MICHOACAN



ESTADO DE MICHOACAN
Asignación Presupuestal Anual de Egresos al 31/jul/2016
(Cifras en pesos y centavos)

Tipo de Gasto:(Total)

Objeto del Gasto	PRESUPUESTO DE EGRESOS				Disponible para			Presupuesto		Comprometido		Presupuesto		Cuentas por Pagar
	Aprobado	Ampliaciones	Reducciones	Modificado	Comprometido	Comprometer	Devengado	Devengado	No Devengado	Sin Devengar	Ejercido	Pagado	Deuda	
SERVICIOS FINANCIEROS, BANCARIOS Y COMERCIALES.	236,512.00	13,876.85	0.00	250,388.85	190,167.89	60,220.96	190,167.89	-0.00	60,220.96	190,167.89	190,167.89	190,167.89	0.00	
Comisiones bancarias.	0.00	4,596.85	0.00	4,596.85	4,596.45	0.40	4,596.45	-0.00	0.40	4,596.45	4,596.45	4,596.45	0.00	
Seguros de bienes patrimoniales.	236,512.00	0.00	0.00	236,512.00	176,291.44	60,220.56	176,291.44	-0.00	60,220.56	176,291.44	176,291.44	176,291.44	0.00	
Fletes y maniobras.	0.00	9,280.00	0.00	9,280.00	9,280.00	0.00	9,280.00	0.00	0.00	9,280.00	9,280.00	9,280.00	0.00	
SERVICIOS DE INSTALACIÓN, REPARACIÓN, MANTENIMIENTO	275,737.44	2,015,385.54	0.00	2,291,122.98	2,159,340.82	131,782.16	2,159,340.82	0.00	131,782.16	2,159,340.82	2,159,340.82	2,159,340.82	0.00	
Mantenimiento y conservación de inmuebles para la	0.00	1,703,278.28	0.00	1,703,278.28	1,703,278.28	0.00	1,703,278.28	0.00	0.00	1,703,278.28	1,703,278.28	1,703,278.28	0.00	
Gastos de instalación y mantenimiento de oficinas.	0.00	13,765.82	0.00	13,765.82	13,765.82	0.00	13,765.82	0.00	0.00	13,765.82	13,765.82	13,765.82	0.00	
Mantenimiento y conservación de mobiliario y equip	90,000.00	0.00	0.00	90,000.00	20,755.28	69,244.72	20,755.28	0.00	69,244.72	20,755.28	20,755.28	20,755.28	0.00	
Mantenimiento y conservación de bienes informático	45,393.60	0.00	0.00	45,393.60	0.00	45,393.60	0.00	0.00	45,393.60	0.00	0.00	0.00	0.00	
Mantenimiento y conservación de vehículos terrestre	0.00	139,707.44	0.00	139,707.44	139,707.44	0.00	139,707.44	0.00	0.00	139,707.44	139,707.44	139,707.44	0.00	
Mantenimiento y reparación de colectores sanitario	0.00	15,196.00	0.00	15,196.00	15,196.00	0.00	15,196.00	0.00	0.00	15,196.00	15,196.00	15,196.00	0.00	
Servicios de lavandería, limpieza e higiene.	0.00	143,438.00	0.00	143,438.00	143,438.00	0.00	143,438.00	0.00	0.00	143,438.00	143,438.00	143,438.00	0.00	
Servicios de jardinería y fumigación.	140,343.84	0.00	0.00	140,343.84	123,200.00	17,143.84	123,200.00	0.00	17,143.84	123,200.00	123,200.00	123,200.00	0.00	
SERVICIOS DE COMUNICACIÓN SOCIAL Y PUBLICIDAD.	290,594.35	722,560.63	119,913.00	893,241.98	756,501.21	136,740.77	756,501.21	0.00	136,740.77	756,501.21	756,501.21	756,501.21	0.00	
Difusión de mensajes sobre programas y actividades	88,823.98	26,532.61	0.00	115,356.59	115,356.59	0.00	115,356.59	0.00	0.00	115,356.59	115,356.59	115,356.59	0.00	
Servicios de revelado de fotografías.	0.00	435.00	0.00	435.00	435.00	0.00	435.00	0.00	0.00	435.00	435.00	435.00	0.00	
Servicios de la industria filmica, del sonido y de	44,881.10	0.00	0.00	44,881.10	0.00	44,881.10	0.00	0.00	44,881.10	0.00	0.00	0.00	0.00	
Servicio de creación y difusión de contenido exclu	0.00	695,593.02	119,913.00	575,680.02	575,680.02	0.00	575,680.02	0.00	0.00	575,680.02	575,680.02	575,680.02	0.00	
Impresiones y publicaciones oficiales.	156,889.27	0.00	0.00	156,889.27	65,029.60	91,859.67	65,029.60	0.00	91,859.67	65,029.60	65,029.60	65,029.60	0.00	
SERVICIOS DE TRASLADO Y VIATICOS.	56,800.80	553,145.39	68,165.30	541,780.89	503,036.09	38,744.80	503,036.09	-0.00	38,744.80	503,036.09	503,036.09	503,036.09	0.00	
Pasajes aéreos nacionales para servidores públicos	0.00	73,229.00	0.00	73,229.00	73,229.00	0.00	73,229.00	0.00	0.00	73,229.00	73,229.00	73,229.00	0.00	
Pasajes terrestres nacionales para labores en camp	0.00	1,967.00	0.00	1,967.00	1,967.00	0.00	1,967.00	0.00	0.00	1,967.00	1,967.00	1,967.00	0.00	
Pasajes terrestres nacionales para servidores públ	56,800.80	0.00	0.00	56,800.80	18,056.00	38,744.80	18,056.00	0.00	38,744.80	18,056.00	18,056.00	18,056.00	0.00	
Viáticos nacionales para servidores públicos en el	0.00	292,426.09	47,280.77	245,145.32	245,145.32	0.00	245,145.32	-0.00	0.00	245,145.32	245,145.32	245,145.32	0.00	
Gastos para operativos y trabajos de campo en área	0.00	185,523.30	20,884.53	164,638.77	164,638.77	0.00	164,638.77	0.00	0.00	164,638.77	164,638.77	164,638.77	0.00	
SERVICIOS OFICIALES.	38,112.00	304,301.03	0.00	342,413.03	316,746.53	25,666.50	316,746.53	-0.00	25,666.50	316,746.53	316,746.53	316,746.53	0.00	
Gastos de orden social.	0.00	3,346.00	0.00	3,346.00	3,346.00	0.00	3,346.00	0.00	0.00	3,346.00	3,346.00	3,346.00	0.00	
Congresos y convenciones.	0.00	242,384.92	0.00	242,384.92	242,384.92	0.00	242,384.92	0.00	0.00	242,384.92	242,384.92	242,384.92	0.00	
Gastos para alimentación de servidores públicos de	0.00	53,735.82	0.00	53,735.82	53,735.82	0.00	53,735.82	0.00	0.00	53,735.82	53,735.82	53,735.82	0.00	
Gastos menores.	0.00	4,834.29	0.00	4,834.29	4,834.29	0.00	4,834.29	-0.00	0.00	4,834.29	4,834.29	4,834.29	0.00	
Gastos de representación por actividades instituci	38,112.00	0.00	0.00	38,112.00	12,445.50	25,666.50	12,445.50	0.00	25,666.50	12,445.50	12,445.50	12,445.50	0.00	
OTROS SERVICIOS GENERALES.	1,280,269.70	0.00	0.00	1,280,269.70	551,516.44	728,753.26	551,516.44	0.00	728,753.26	469,010.62	469,010.62	469,010.62	82,505.82	
Impuesto predial.	40,000.00	0.00	0.00	40,000.00	8,426.00	31,574.00	8,426.00	0.00	31,574.00	8,426.00	8,426.00	8,426.00	0.00	
Otros impuestos y derechos.	205,616.54	0.00	0.00	205,616.54	24,947.93	180,668.61	24,947.93	0.00	180,668.61	24,947.93	24,947.93	24,947.93	0.00	
Impuesto sobre nóminas.	1,028,603.16	0.00	0.00	1,028,603.16	512,142.51	516,460.65	512,142.51	0.00	516,460.65	429,636.69	429,636.69	429,636.69	82,505.82	
Otros servicios.	6,050.00	0.00	0.00	6,050.00	6,000.00	50.00	6,000.00	0.00	50.00	6,000.00	6,000.00	6,000.00	0.00	
TRANSFERENCIAS, ASIGNACIONES, SUBSIDIOS Y OTRAS AY	161,283,941.98	0.00	0.00	161,283,941.98	92,019,592.35	69,264,349.63	92,019,592.35	0.00	69,264,349.63	92,019,592.35	92,019,592.35	92,019,592.35	0.00	
AYUDAS SOCIALES.	161,283,941.98	0.00	0.00	161,283,941.98	92,019,592.35	69,264,349.63	92,019,592.35	0.00	69,264,349.63	92,019,592.35	92,019,592.35	92,019,592.35	0.00	
Financiamiento público a partidos políticos y agru	161,283,941.98	0.00	0.00	161,283,941.98	92,019,592.35	69,264,349.63	92,019,592.35	0.00	69,264,349.63	92,019,592.35	92,019,592.35	92,019,592.35	0.00	
BIENES MUEBLES, INMUEBLES E INTANGIBLES.	0.00	517,129.30	0.00	517,129.30	517,129.30	0.00	517,129.30	0.00	0.00	517,129.30	517,129.30	517,129.30	-0.00	
MOBILIARIO Y EQUIPO DE ADMINISTRACIÓN.	0.00	7,298.00	0.00	7,298.00	7,298.00	0.00	7,298.00	0.00	0.00	7,298.00	7,298.00	7,298.00	0.00	
Mobiliario.	0.00	2,399.00	0.00	2,399.00	2,399.00	0.00	2,399.00	0.00	0.00	2,399.00	2,399.00	2,399.00	0.00	



INSTITUTO ELECTORAL
DE MICHOACAN


ESTADO DEL EJERCICIO DEL PRESUPUESTO POR CAPÍTULO DEL GASTO
INSTITUTO ELECTORAL DE MICHOACAN




ESTADO DE MICHOACAN
Asignación Presupuestal Anual de Egresos al 31/jul/2016
(Cifras en pesos y centavos)

Tipo de Gasto:(Total)

Objeto del Gasto	PRESUPUESTO DE EGRESOS			Presupuesto Disponible para			Comprometido		Presupuesto		Cuentas	
	Aprobado	Ampliaciones	Reducciones	Modificado	Comprometido	Comprometer	Devengado	No Devengado	Sin Devengar	Ejercido	Pagado	por Pagar Deuda
Equipo de administración.	0.00	4,899.00	0.00	4,899.00	4,899.00	0.00	4,899.00	0.00	0.00	4,899.00	4,899.00	0.00
MOBILIARIO , EQUIPO EDUCACIONAL Y RECREATIVO.	0.00	8,774.32	0.00	8,774.32	8,774.32	0.00	8,774.32	0.00	0.00	8,774.32	8,774.32	0.00
Cámaras fotográficas y de video.	0.00	8,774.32	0.00	8,774.32	8,774.32	0.00	8,774.32	0.00	0.00	8,774.32	8,774.32	0.00
VEHÍCULOS Y EQUIPO DE TRANSPORTE.	0.00	94,000.00	0.00	94,000.00	94,000.00	0.00	94,000.00	0.00	0.00	94,000.00	94,000.00	0.00
Vehículos y equipo terrestres, destinados a servic	0.00	94,000.00	0.00	94,000.00	94,000.00	0.00	94,000.00	0.00	0.00	94,000.00	94,000.00	0.00
MAQUINARIA, OTROS EQUIPOS Y HERRAMIENTAS.	0.00	80,910.00	0.00	80,910.00	80,910.00	0.00	80,910.00	0.00	0.00	80,910.00	80,910.00	0.00
Sistemas de aire acondicionado, calefacción y de r	0.00	80,910.00	0.00	80,910.00	80,910.00	0.00	80,910.00	0.00	0.00	80,910.00	80,910.00	0.00
ACTIVOS INTANGIBLES.	0.00	326,146.98	0.00	326,146.98	326,146.98	0.00	326,146.98	0.00	0.00	326,146.98	326,146.98	-0.00
Software.	0.00	320,146.97	0.00	320,146.97	320,146.97	0.00	320,146.97	0.00	0.00	320,146.97	320,146.97	0.00
Licencias informáticas e intelectuales.	0.00	6,000.01	0.00	6,000.01	6,000.01	0.00	6,000.01	0.00	0.00	6,000.01	6,000.01	-0.00
Total =>	224,376,743.04	8,635,151.58	188,078.30	232,823,816.32	135,082,042.18	97,741,774.14	135,082,042.18	0.00	97,741,774.14	134,748,342.29	134,748,342.29	333,699.89


DR. RAMON HERNANDEZ REYES
PRESIDENTE DEL I.E.M.




C.P. NORMA GASPAR FLORES
VOCAL DE ADMINISTRACION Y PRERROGATIVAS