

Estado de Actividades
Del 1 de enero al 30 de septiembre de 2016 y 2015
(Pesos)



Ente Público:

INSTITUTO ELECTORAL DE MICHOACÁN


| Concepto | 2016 | 2015 | Concepto | 2016 | 2015 |
|--|--------------------|--------------------|---|--------------------|--------------------|
| INGRESOS Y OTROS BENEFICIOS | | | GASTOS Y OTRAS PÉRDIDAS | | |
| Ingresos de la Gestión | 11,151,946 | 6,979,844 | Gastos de Funcionamiento | 54,174,407 | 250,280,930 |
| Impuestos | 0 | 0 | Servicios Personales | 43,754,351 | 148,416,682 |
| Cuotas y Aportaciones de Seguridad Social | 0 | 0 | Materiales y Suministros | 1,037,829 | 40,688,891 |
| Contribuciones de Mejoras | 0 | 0 | Servicios Generales | 9,382,227 | 61,185,357 |
| Derechos | 0 | 0 | Transferencia, Asignaciones, Subsidios y Otras Ayudas | 116,302,540 | 161,689,832 |
| Productos de Tipo Corriente | 0 | 0 | Transferencias Internas y Asignaciones al Sector Público | 0 | 0 |
| Aprovechamientos de Tipo Corriente | 11,151,946 | 6,979,844 | Transferencias al Resto del Sector Público | 0 | 0 |
| Ingresos por Venta de Bienes y Servicios | 0 | 0 | Subsidios y Subvenciones | 0 | 0 |
| Ingresos no Comprendidos en las Fracciones de la Ley de Ingresos Causados en Ejercicios Fiscales Anteriores Pendientes de Liquidación o Pago | 0 | 0 | Ayudas Sociales | 116,302,540 | 161,689,832 |
| Participaciones, Aportaciones, Transferencias, Asignaciones, Subsidios y Otras Ayudas | 184,536,781 | 473,054,841 | Pensiones y Jubilaciones | 0 | 0 |
| Participaciones y Aportaciones | 0 | 0 | Transferencias a Fidelcomisos, Mandatos y Contratos Análogos | 0 | 0 |
| Transferencia, Asignaciones, Subsidios y Otras ayudas | 184,536,781 | 473,054,841 | Transferencias a la Seguridad Social | 0 | 0 |
| Otros ingresos y Beneficios | 0 | 0 | Donativos | 0 | 0 |
| Ingresos Financieros | 0 | 0 | Transferencias al Exterior | 0 | 0 |
| Incremento por Variación de Inventarios | 0 | 0 | Participaciones y Aportaciones | 0 | 0 |
| Disminución del Exceso de Estimaciones por Pérdida o Deterioro u Obsolescencia | 0 | 0 | Participaciones | 0 | 0 |
| Disminución del Exceso de Provisiones | 0 | 0 | Aportaciones | 0 | 0 |
| Otros Ingresos y Beneficios Varios | 0 | 0 | Convenios | 0 | 0 |
| Total de Ingresos y Otros Beneficios | 195,688,727 | 480,034,685 | Intereses, Comisiones y Otros Gastos de la Deuda Pública | 0 | 0 |
| | | | Intereses de la Deuda Pública | 0 | 0 |
| | | | Comisiones de la Deuda Pública | 0 | 0 |
| | | | Gastos de la Deuda Pública | 0 | 0 |
| | | | Costo por Coberturas | 0 | 0 |
| | | | Apoyos Financieros | 0 | 0 |
| | | | Otros Gastos y Pérdidas Extraordinarias | 1 | 1 |
| | | | Estimaciones, Depreciaciones, Deterioros, Obsolescencia y Amortizaciones | 0 | 0 |
| | | | Provisiones | 0 | 0 |
| | | | Disminución de Inventarios | 0 | 0 |
| | | | Aumento por Insuficiencia de Estimaciones por Pérdida o Deterioro y Obsolescencia | 0 | 0 |
| | | | Aumento por Insuficiencia de Provisiones | 0 | 0 |
| | | | Otros Gastos | 1 | 1 |
| | | | Inversión Pública | 0 | 0 |
| | | | Inversión Pública no Capitalizable | 0 | 0 |
| | | | Total de Gastos y Otras Pérdidas | 170,476,949 | 411,980,763 |
| | | | Resultados del Ejercicio (Ahorro/Desahorro) | 25,211,778 | 68,053,922 |

Bajo protesta de decir verdad declaramos que los Estados Financieros y sus Notas son razonablemente correctos y responsabilidad del emisor

Dr. Ramón Hernández Reyes
Presidente del Instituto Electoral de Michoacán



INSTITUTO ELECTORAL
DE MICHOACÁN



C.P. Norma Gaspar Flores
Vocal de Administración y Prerrogativas

Estado de Cambios en la Situación Financiera
Del 1 de enero al 30 de septiembre de 2016 y 2015
(Pesos)



Ente Público: _____

INSTITUTO ELECTORAL DE MICHOACÁN

| Concepto | Origen | Aplicación | Concepto | Origen | Aplicación |
|---|-------------------|------------------|---|-------------------|-------------------|
| ACTIVO | 28,876,970 | 1,672,629 | PASIVO | 12,123,487 | 0 |
| Activo Circulante | 28,876,970 | 0 | Pasivo Circulante | 12,123,487 | 0 |
| Efectivo y Equivalentes | 2,871,819 | 0 | Cuentas por Pagar a Corto Plazo | 1,241,447 | 0 |
| Derechos a Recibir Efectivo o Equivalentes | 25,898,546 | 0 | Documentos por Pagar a Corto Plazo | 0 | 0 |
| Derechos a Recibir Bienes o Servicios | 106,604 | 0 | Porción a Corto Plazo de la Deuda Pública a Largo Plazo | 0 | 0 |
| Inventarios | 0 | 0 | Títulos y Valores a Corto Plazo | 0 | 0 |
| Almacenes | 0 | 0 | Pasivos Diferidos a Corto Plazo | 0 | 0 |
| Estimación por Pérdida o Deterioro de Activos Circulantes | 0 | 0 | Fondos y Bienes de Terceros en Garantía y/o Administración a Corto Plazo | 155,529 | 0 |
| Otros Activos Circulantes | 0 | 0 | Provisiones a Corto Plazo | 10,726,511 | 0 |
| | | | Otros Pasivos a Corto Plazo | 0 | 0 |
| Activo No Circulante | 0 | 1,672,629 | Pasivo No Circulante | 0 | 0 |
| Inversiones Financieras a Largo Plazo | 0 | 0 | | | |
| Derechos a Recibir Efectivo o Equivalentes a Largo Plazo | 0 | 0 | Cuentas por Pagar a Largo Plazo | 0 | 0 |
| Bienes Inmuebles, Infraestructura y Construcciones en Proceso | 0 | 306,761 | Documentos por Pagar a Largo Plazo | 0 | 0 |
| Bienes Muebles | 0 | 1,032,878 | Deuda Pública a Largo Plazo | 0 | 0 |
| Activos Intangibles | 0 | 332,991 | Pasivos Diferidos a Largo Plazo | 0 | 0 |
| Depreciación, Deterioro y Amortización Acumulada de Bienes | 0 | 0 | Fondos y Bienes de Terceros en Garantía y/o en Administración a Largo Plazo | 0 | 0 |
| Activos Diferidos | 0 | 0 | Provisiones a Largo Plazo | 0 | 0 |
| Estimación por Pérdida o Deterioro de Activos no Circulantes | 0 | 0 | | | |
| Otros Activos no Circulantes | 0 | 0 | HACIENDA PÚBLICA/ PATRIMONIO | 651,094 | 39,978,922 |
| | | | Hacienda Pública/Patrimonio Contribuido | 0 | 0 |
| | | | Aportaciones | 0 | 0 |
| | | | Donaciones de Capital | 0 | 0 |
| | | | Actualización de la Hacienda Pública / Patrimonio | 0 | 0 |
| | | | Hacienda Pública/Patrimonio Generado | 651,094 | 39,978,922 |
| | | | Resultados del Ejercicio (Ahorro / Desahorro) | 0 | 39,978,922 |
| | | | Resultados de Ejercicios Anteriores | 651,094 | 0 |
| | | | Revalúos | 0 | 0 |
| | | | Reservas | 0 | 0 |
| | | | Rectificaciones de Resultados de Ejercicios Anteriores | 0 | 0 |
| | | | Exceso o Insuficiencia en la Actualización de la Hacienda Pública/Patrimonio | 0 | 0 |
| | | | Resultado por Posición Monetaria | 0 | 0 |
| | | | Resultado por Tenencia de Activos no Monetarios | 0 | 0 |

Dr. Ramón Hernández Reyes
Presidente del Instituto Electoral de Michoacán



INSTITUTO ELECTORAL
DE MICHOACÁN

C.P. Norma Gaspar Flores
Vocal de Administración y Prerrogativas

Bajo protesta de decir verdad declaramos que los Estados Financieros y sus Notas son razonablemente correctos y responsabilidad del emisor.


Estado de Flujos de Efectivo
Del 1 de enero al 30 de septiembre de 2016 y 2015
(Pesos)




Ente Público:

INSTITUTO ELECTORAL DE MICHOACÁN

| Concepto | 2016 | 2015 | Concepto | 2016 | 2015 |
|--|--------------------|--------------------|--|-------------------|-------------------|
| Flujos de Efectivo de las Actividades de Operación | | | Flujos de Efectivo de las Actividades de Inversión | | |
| Origen | 195,688,727 | 480,034,885 | Origen | 0 | 0 |
| Impuestos | 0 | 0 | Bienes Inmuebles, Infraestructura y Construcciones en Proceso | 0 | 0 |
| Cuotas y Aportaciones de Seguridad Social | 0 | 0 | Bienes Muebles | 0 | 0 |
| Contribuciones de mejoras | 0 | 0 | Otros Orígenes de Inversión | 0 | 0 |
| Derechos | 0 | 0 | Aplicación | 1,110,079 | 1,026,370 |
| Productos de Tipo Corriente | 0 | 0 | Bienes Inmuebles, Infraestructura y Construcciones en Proceso | 305,761 | 0 |
| Aprovechamientos de Tipo Corriente | 11,151,946 | 6,979,844 | Bienes Muebles | 477,171 | 1,010,380 |
| Ingresos por Venta de Bienes y Servicios | 0 | 0 | Otras Aplicaciones de Inversión | 326,147 | 15,990 |
| Ingresos no Comprendidos en las Fracciones de la Ley de Ingresos Causados en Ejercicios Fiscales Anteriores Pendientes de Liquidación o Pago | 0 | 0 | Flujos Netos de Efectivo por Actividades de Inversión | -1,110,079 | -1,026,370 |
| Participaciones y Aportaciones | 0 | 0 | Flujo de Efectivo de las Actividades de Financiamiento | | |
| Transferencias, Asignaciones y Subsidios y Otras Ayudas | 184,536,781 | 473,054,841 | Origen | 0 | 0 |
| Otros Orígenes de Operación | 0 | 0 | Endeudamiento Neto | 0 | 0 |
| Aplicación | 191,758,325 | 445,081,632 | Interno | 0 | 0 |
| Servicios Personales | 43,506,541 | 145,722,060 | Externo | 0 | 0 |
| Materiales y Suministros | 1,037,829 | 40,883,709 | Otros Orígenes de Financiamiento | 0 | 0 |
| Servicios Generales | 9,312,450 | 61,039,102 | Aplicación | 0 | 0 |
| Transferencias Internas y Asignaciones al Sector Público | 0 | 0 | Servicios de la Deuda | 0 | 0 |
| Transferencias al resto del Sector Público | 0 | 0 | Interno | 0 | 0 |
| Subsidios y Subvenciones | 0 | 0 | Externo | 0 | 0 |
| Ayudas Sociales | 116,302,540 | 161,689,832 | Otras Aplicaciones de Financiamiento | 0 | 0 |
| Pensiones y Jubilaciones | 0 | 0 | Flujos netos de Efectivo por Actividades de Financiamiento | 0 | 0 |
| Transferencias a Fideicomisos, Mandatos y Contratos Análogos | 0 | 0 | Incremento/Disminución Neta en el Efectivo y Equivalentes al Efectivo | 2,820,321 | 33,826,683 |
| Transferencias a la Seguridad Social | 0 | 0 | Efectivo y Equivalentes al Efectivo al inicio del Ejercicio | 36,055,889 | 7,821,346 |
| Donativos | 0 | 0 | Efectivo y Equivalentes al Efectivo al final del Ejercicio | 38,876,210 | 41,748,029 |
| Transferencias al Exterior | 0 | 0 | | | |
| Participaciones | 0 | 0 | | | |
| Aportaciones | 0 | 0 | | | |
| Convenios | 0 | 0 | | | |
| Otras Aplicaciones de Operación | 21,588,967 | 35,946,929 | | | |
| Flujos Netos de Efectivo por Actividades de Operación | 3,930,400 | 34,953,053 | | | |


Dr. Raúl Hernández Reyes
Presidente del Instituto Electoral de Michoacán




C.P. Norma Gaspar Flores
Vocal de Administración y Prerrogativas

Bajo protesta de decir verdad declaramos que los Estados Financieros y sus Notas son razonablemente correctos y responsabilidad del emisor.

Estado de Situación Financiera
Al 30 de septiembre de 2016 y 2015
(Pesos)




Ente Público:

INSTITUTO ELECTORAL DE MICHOACÁN


| CONCEPTO | Año | | CONCEPTO | Año | |
|---|-------------------|--------------------|---|-------------------|--------------------|
| | 2016 | 2015 | | 2016 | 2015 |
| ACTIVO | | | PASIVO | | |
| <i>Activo Circulante</i> | | | <i>Pasivo Circulante</i> | | |
| Efectivo y Equivalentes | 38,878,210 | 41,748,029 | Cuentas por Pagar a Corto Plazo | 2,459,434 | 1,217,987 |
| Derechos a Recibir Efectivo o Equivalentes | 768,843 | 28,667,389 | Documentos por Pagar a Corto Plazo | 0 | 0 |
| Derechos a Recibir Bienes o Servicios | 182,866 | 289,460 | Porción a Corto Plazo de la Deuda Pública a Largo Plazo | 0 | 0 |
| Inventarios | 0 | 0 | Títulos y Valores a Corto Plazo | 0 | 0 |
| Almacenes | 0 | 0 | Pasivos Diferidos a Corto Plazo | 0 | 0 |
| Estimación por Pérdida o Deterioro de Activos Circulantes | 0 | 0 | Fondos y Bienes de Terceros en Garantía y/o Administración a Corto Plazo | 845 | -154,884 |
| Otros Activos Circulantes | 0 | 0 | Provisiones a Corto Plazo | 11,362,540 | 636,030 |
| Total de Activos Circulantes | 39,827,909 | 68,704,878 | Otros Pasivos a Corto Plazo | 0 | 0 |
| <i>Activo No Circulante</i> | | | Total de Pasivos Circulantes | 13,822,820 | 1,889,333 |
| Inversiones Financieras a Largo Plazo | 0 | 0 | <i>Pasivo No Circulante</i> | | |
| Derechos a Recibir Efectivo o Equivalentes a Largo Plazo | 0 | 0 | Cuentas por Pagar a Largo Plazo | 0 | 0 |
| Bienes Inmuebles, Infraestructura y Construcciones en Proceso | 21,505,435 | 21,198,674 | Documentos por Pagar a Largo Plazo | 0 | 0 |
| Bienes Muebles | 15,716,112 | 14,683,235 | Deuda Pública a Largo Plazo | 0 | 0 |
| Activos Intangibles | 588,719 | 255,729 | Pasivos Diferidos a Largo Plazo | 0 | 0 |
| Depreciación, Deterioro y Amortización Acumulada de Bienes | 0 | 0 | Fondos y Bienes de Terceros en Garantía y/o en Administración a Largo Plazo | 845 | 845 |
| Activos Diferidos | 0 | 0 | Provisiones a Largo Plazo | 0 | 0 |
| Estimación por Pérdida o Deterioro de Activos no Circulantes | 0 | 0 | Total de Pasivos No Circulantes | 845 | 845 |
| Otros Activos no Circulantes | 0 | 0 | Total del Pasivo | 13,823,665 | 1,700,178 |
| Total de Activos No Circulantes | 37,810,267 | 38,137,638 | HACIENDA PÚBLICA/ PATRIMONIO | | |
| Total del Activo | 77,638,175 | 104,842,516 | <i>Hacienda Pública/Patrimonio Contribuido</i> | 0 | 0 |
| | | | Aportaciones | 0 | 0 |
| | | | Donaciones de Capital | 0 | 0 |
| | | | Actualización de la Hacienda Pública / Patrimonio | 0 | 0 |
| | | | Hacienda Pública/Patrimonio Generado | 63,814,510 | 103,142,338 |
| | | | Resultados del Ejercicio (Ahorro / Desahorro) | 23,782,791 | 63,761,713 |
| | | | Resultados de Ejercicios Anteriores | 40,031,720 | 39,380,625 |
| | | | Revalúos | 0 | 0 |
| | | | Reservas | 0 | 0 |
| | | | Rectificaciones de Resultados de Ejercicios Anteriores | 0 | 0 |
| | | | Exceso o Insuficiencia en la Actualización de la Hacienda Pública/Patrimonio | 0 | 0 |
| | | | Resultado por Posición Monetaria | 0 | 0 |
| | | | Resultado por Tenencia de Activos no Monetarios | 0 | 0 |
| | | | Total Hacienda Pública/ Patrimonio | 63,814,510 | 103,142,338 |
| | | | Total del Pasivo y Hacienda Pública / Patrimonio | 77,638,175 | 104,842,516 |

Dr. Ramón Hernández Reyes
Presidente del Instituto Electoral de Michoacán



INSTITUTO ELECTORAL
DE MICHOACÁN

C.P. Norma Gaspar Flores
Vocal de Administración y Prerrogativas



Estado de Variación en la Hacienda Pública
Del 1 de enero al 30 de septiembre de 2016 y 2015
(pesos)



Ente Público: INSTITUTO ELECTORAL DE MICHOACAN

| Concepto | Hacienda Pública/Patrimonio Contribuido | Hacienda Pública/Patrimonio Generado de Ejercicios Anteriores | Hacienda Pública/Patrimonio Generado del Ejercicio | Ajustes por Cambios de Valor | TOTAL |
|--|---|---|--|------------------------------|-------------|
| Rectificaciones de Resultados de Ejercicios Anteriores | 0 | 0 | 0 | 0 | 0 |
| Patrimonio Neto Inicial Ajustado del Ejercicio | 0 | 0 | 0 | 0 | 0 |
| Aportaciones | 0 | 0 | 0 | 0 | 0 |
| Donaciones de Capital | 0 | 0 | 0 | 0 | 0 |
| Actualización de la Hacienda Pública/Patrimonio | 0 | 0 | 0 | 0 | 0 |
| Variaciones de la Hacienda Pública/Patrimonio Neto del Ejercicio | 0 | 39,380,625 | 68,053,922 | 0 | 107,434,547 |
| Resultados del Ejercicio (Ahorro/Desahorro) | 0 | 0 | 68,053,922 | 0 | 68,053,922 |
| Resultados de Ejercicios Anteriores | 0 | 39,380,625 | 0 | 0 | 39,380,625 |
| Revalúos | 0 | 0 | 0 | 0 | 0 |
| Reservas | 0 | 0 | 0 | 0 | 0 |
| Hacienda Pública/Patrimonio Neto Final del Ejercicio 2015 | 0 | 39,380,625 | 68,053,922 | 0 | 107,434,547 |
| Cambios en la Hacienda Pública/Patrimonio Neto del Ejercicio 2016 | 0 | 0 | 0 | 0 | 0 |
| Aportaciones | 0 | 0 | 0 | 0 | 0 |
| Donaciones de Capital | 0 | 0 | 0 | 0 | 0 |
| Actualización de la Hacienda Pública/Patrimonio | 0 | 0 | 0 | 0 | 0 |
| Variaciones de la Hacienda Pública/Patrimonio Neto del Ejercicio | 0 | 651,094 | -42,842,144 | 0 | -42,191,050 |
| Resultados del Ejercicio (Ahorro/Desahorro) | 0 | 0 | -42,842,144 | 0 | -42,842,144 |
| Resultados de Ejercicios Anteriores | 0 | 651,094 | 0 | 0 | 651,094 |
| Revalúos | 0 | 0 | 0 | 0 | 0 |
| Reservas | 0 | 0 | 0 | 0 | 0 |
| Saldo Neto en la Hacienda Pública / Patrimonio 2016 | 0 | 40,031,720 | 25,211,778 | 0 | 65,243,497 |

Bajo protesta de decir verdad declaramos que los Estados Financieros y sus Notas son razonablemente correctos y responsabilidad del emisor

Dr. Ramón Hernández Reyes
Presidente del Instituto Electoral de Michoacán

INSTITUTO ELECTORAL
DE MICHOACAN

C.P. Norma Gaspar Flores
Vocal de Administración y Prerrogativas

ESTADO DE RESULTADOS
FORMA POR OBJETO DEL GASTO
(Cifras en pesos y centavos)

| | PERIODO | % | ACUMULADO | % |
|---|----------------------|----------------------|-----------------------|----------------|
| | 1/sep al 30/sep/2016 | 1/sep al 30/sep/2016 | 1º/Ene al 30/sep/2016 | |
| 1.- INGRESOS | | | | |
| INCENTIVOS DERIVADOS DE LA COLABORACI? F | 754,478.00 | 4.14% | 6,645,891.00 | 3.40% |
| OTROS APROVECHAMIENTOS | 456,848.03 | 2.51% | 4,506,054.85 | 2.30% |
| TRANSFERENCIAS INTERNAS Y ASIGNACIONES D | 17,006,365.66 | 93.35% | 184,536,780.67 | 94.30% |
| Total de Ingresos | 18,217,691.69 | 100.00% | 195,688,726.52 | 100.00% |
| 2.- GASTOS | | | | |
| REMUNERACIONES AL PERSONAL DE CARÁCTER P | 2,326,812.44 | 12.86% | 20,714,465.16 | 12.15% |
| REMUNERACIONES AL PERSONAL DE CARÁCTER T | 930,705.60 | 5.15% | 8,229,197.69 | 4.83% |
| REMUNERACIONES ADICIONALES Y ESPECIALES | 93,058.80 | 0.51% | 2,142,795.12 | 1.26% |
| SEGURIDAD SOCIAL | 597,843.12 | 3.31% | 4,987,604.18 | 2.93% |
| OTRAS PRESTACIONES SOCIALES Y ECON?MICAS | 601,075.26 | 3.32% | 7,680,289.11 | 4.51% |
| MATERIALES DE ADMINISTRACI?, EMISI? DE D | 49,292.22 | 0.27% | 123,768.34 | 0.07% |
| ALIMENTOS Y UTENSILIOS | 47,394.31 | 0.26% | 283,352.46 | 0.17% |
| MATERIALES Y ART?CULOS DE CONSTRUCCI? Y D | 17,737.18 | 0.10% | 143,034.97 | 0.08% |
| PRODUCTOS QU?MICOS, FARMAC?TICOS Y DE LAB | 617.95 | 0.00% | 7,941.59 | 0.00% |
| COMBUSTIBLES, LUBRICANTES Y ADITIVOS | 62,492.66 | 0.35% | 439,421.62 | 0.26% |
| VESTUARIO, BLANCOS, PRENDAS DE PROTECCI? | 0.00 | 0.00% | 4,963.45 | 0.00% |
| HERRAMIENTAS, REPACCIONES Y ACCESORIOS M | 6,996.98 | 0.04% | 35,346.42 | 0.02% |
| SERVICIOS BÁSICOS | 75,092.07 | 0.42% | 434,687.71 | 0.25% |
| SERVICIOS DE ARRENDAMIENTO | 41,910.48 | 0.23% | 426,376.92 | 0.25% |
| SERVICIOS PROFESIONALES, CIENT?FICOS Y T? | 345,924.04 | 1.91% | 2,732,296.86 | 1.60% |
| SERVICIOS FINANCIEROS, BANCARIOS Y COMER | 1,572.03 | 0.01% | 203,709.88 | 0.12% |
| SERVICIOS DE INSTALACI?, REPARACI?, MANTI | 380,091.90 | 2.10% | 2,769,477.35 | 1.62% |
| SERVICIOS DE COMUNICACI? SOCIAL Y PUBLIC | 111,400.01 | 0.62% | 942,621.22 | 0.55% |
| SERVICIOS DE TRASLADO Y VIÁTICOS | 144,478.24 | 0.80% | 754,277.00 | 0.44% |
| SERVICIOS OFICIALES | 38,324.98 | 0.21% | 420,866.45 | 0.25% |
| OTROS SERVICIOS GENERALES | 74,072.50 | 0.41% | 697,913.37 | 0.41% |
| AYUDAS SOCIALES A INSTITUCIONES | 12,141,473.99 | 67.12% | 116,302,540.33 | 68.22% |
| OTROS GASTOS VARIOS | 0.00 | 0.00% | 1.49 | 0.00% |
| Total de Gastos | 18,088,366.76 | 100.00% | 170,476,948.69 | 100.00% |
| UTILIDAD DEL EJERCICIO | 129,324.93 | | 25,211,777.83 | |

UTILIDAD DEL EJERCICIO **129,324.93**

25,211,777.83



DR. RAMON HERNANDEZ REYES
PRESIDENTE DEL I.E.M.

INSTITUTO ELECTORAL DEL ESTADO DE MICHOACAN
DE ACORDA CON LA LEY DE ADMINISTRACION Y PRERROGATIVAS

Bajo protesta de decir verdad declaramos que los Estados Financieros y sus notas, son razonablemente correctos y son responsabilidad del emisor

ESTADO DEL EJERCICIO DEL PRESUPUESTO POR CAPÍTULO DEL GASTO
INSTITUTO ELECTORAL DE MICHOACAN



ESTADO DE MICHOACAN
Asignación Presupuestal Anual de Egresos al 30/sep/2016
(Cifras en pesos y centavos)

Tipo de Gasto:(Total)

| Objeto del Gasto | PRESUPUESTO DE EGRESOS | | | Presupuesto Disponible para | | | Comprometido | | Presupuesto | Ejercido | Pagado | Cuentas por Pagar Deuda |
|--|------------------------|--------------|-------------|-----------------------------|---------------|---------------|---------------|--------------|---------------|---------------|---------------|-------------------------|
| | Aprobado | Ampliaciones | Reducciones | Modificado | Comprometido | Comprometer | Devengado | No Devengado | Sin Devengar | | | |
| SERVICIOS PERSONALES. | 56,985,432.82 | 3,502,971.97 | 0.00 | 60,488,404.79 | 43,754,351.26 | 16,734,053.53 | 43,754,351.26 | -0.00 | 16,734,053.53 | 43,506,540.76 | 43,506,540.76 | 247,810.50 |
| REMUNERACIÓN AL PERSONAL DE CARÁCTER PERMANENTE. | 29,512,203.12 | 0.00 | 0.00 | 29,512,203.12 | 20,714,465.16 | 8,797,737.96 | 20,714,465.16 | 0.00 | 8,797,737.96 | 20,714,465.16 | 20,714,465.16 | 0.00 |
| Sueldos base. | 29,512,203.12 | 0.00 | 0.00 | 29,512,203.12 | 20,714,465.16 | 8,797,737.96 | 20,714,465.16 | 0.00 | 8,797,737.96 | 20,714,465.16 | 20,714,465.16 | 0.00 |
| REMUNERACIÓN AL PERSONAL DE CARÁCTER TRANSITORIO. | 3,360,855.00 | 3,053,926.74 | 0.00 | 6,414,781.74 | 8,229,197.69 | -1,814,415.95 | 8,229,197.69 | -0.00 | -1,814,415.95 | 8,229,197.69 | 8,229,197.69 | 0.00 |
| Honorarios Asimilables a Salarios. | 0.00 | 374,226.61 | 0.00 | 374,226.61 | 374,226.61 | -0.00 | 374,226.61 | 0.00 | 0.00 | 374,226.61 | 374,226.61 | 0.00 |
| Sueldo base al personal eventual. | 3,360,855.00 | 2,679,700.13 | 0.00 | 6,040,555.13 | 7,854,971.08 | -1,814,415.95 | 7,854,971.08 | -0.00 | -1,814,415.95 | 7,854,971.08 | 7,854,971.08 | 0.00 |
| REMUNERACIONES ADICIONALES Y ESPECIALES. | 7,634,036.24 | 90,000.00 | 0.00 | 7,724,036.24 | 2,142,795.12 | 5,581,241.12 | 2,142,795.12 | 0.00 | 5,581,241.12 | 2,142,795.12 | 2,142,795.12 | -0.00 |
| Primas de vacaciones y dominical. | 1,369,710.76 | 0.00 | 0.00 | 1,369,710.76 | 632,515.46 | 737,195.30 | 632,515.46 | 0.00 | 737,195.30 | 632,515.46 | 632,515.46 | 0.00 |
| Aguinaldo o gratificación de fin de año. | 5,198,771.77 | 0.00 | 0.00 | 5,198,771.77 | 57,494.07 | 5,141,277.70 | 57,494.07 | 0.00 | 5,141,277.70 | 57,494.07 | 57,494.07 | 0.00 |
| Remuneraciones por horas extraordinarias. | 0.00 | 0.00 | 0.00 | 0.00 | 635,571.92 | -635,571.92 | 635,571.92 | 0.00 | -635,571.92 | 635,571.92 | 635,571.92 | -0.00 |
| Compensaciones por servicios eventuales. | 0.00 | 90,000.00 | 0.00 | 90,000.00 | 90,000.00 | 0.00 | 90,000.00 | 0.00 | 0.00 | 90,000.00 | 90,000.00 | 0.00 |
| Dispensa. | 1,065,553.71 | 0.00 | 0.00 | 1,065,553.71 | 727,213.67 | 338,340.04 | 727,213.67 | 0.00 | 338,340.04 | 727,213.67 | 727,213.67 | 0.00 |
| SEGURIDAD SOCIAL. | 8,899,132.27 | 0.00 | 0.00 | 8,899,132.27 | 4,987,604.18 | 3,911,528.09 | 4,987,604.18 | 0.00 | 3,911,528.09 | 4,739,793.68 | 4,739,793.68 | 247,810.50 |
| Aportaciones al IMSS. | 5,183,638.68 | 0.00 | 0.00 | 5,183,638.68 | 3,310,624.24 | 1,873,014.44 | 3,310,624.24 | 0.00 | 1,873,014.44 | 3,062,813.74 | 3,062,813.74 | 247,810.50 |
| Aportaciones al INFONAVIT. | 1,900,354.62 | 0.00 | 0.00 | 1,900,354.62 | 1,418,377.97 | 481,976.65 | 1,418,377.97 | 0.00 | 481,976.65 | 1,418,377.97 | 1,418,377.97 | 0.00 |
| Aportaciones al Sistema de Ahorro para el Retiro. | 760,141.86 | 0.00 | 0.00 | 760,141.86 | 258,601.97 | 501,539.89 | 258,601.97 | 0.00 | 501,539.89 | 258,601.97 | 258,601.97 | 0.00 |
| Cuotas para el seguro de vida del personal. | 1,054,997.11 | 0.00 | 0.00 | 1,054,997.11 | 0.00 | 1,054,997.11 | 0.00 | 0.00 | 1,054,997.11 | 0.00 | 0.00 | 0.00 |
| OTRAS PRESTACIONES SOCIALES Y ECONÓMICAS. | 7,579,206.19 | 359,045.23 | 0.00 | 7,938,251.42 | 7,680,289.11 | 257,962.31 | 7,680,289.11 | -0.00 | 257,962.31 | 7,680,289.11 | 7,680,289.11 | 0.00 |
| Cuotas para el fondo de ahorro del personal. | 1,475,610.16 | 0.00 | 0.00 | 1,475,610.16 | 1,037,317.10 | 438,293.06 | 1,037,317.10 | 0.00 | 438,293.06 | 1,037,317.10 | 1,037,317.10 | 0.00 |
| Pago de liquidaciones. | 0.00 | 359,045.23 | 0.00 | 359,045.23 | 1,471,898.50 | -1,112,853.27 | 1,471,898.50 | 0.00 | -1,112,853.27 | 1,471,898.50 | 1,471,898.50 | 0.00 |
| Prestaciones de retiro. | 1,475,610.16 | 0.00 | 0.00 | 1,475,610.16 | 1,037,317.10 | 438,293.06 | 1,037,317.10 | 0.00 | 438,293.06 | 1,037,317.10 | 1,037,317.10 | 0.00 |
| Otras prestaciones. | 4,627,985.87 | 0.00 | 0.00 | 4,627,985.87 | 4,133,756.41 | 494,229.46 | 4,133,756.41 | -0.00 | 494,229.46 | 4,133,756.41 | 4,133,756.41 | 0.00 |
| MATERIALES Y SUMINISTROS. | 971,606.51 | 509,510.44 | 0.00 | 1,481,116.95 | 1,037,828.85 | 443,288.10 | 1,037,828.85 | 0.00 | 443,288.10 | 1,037,828.85 | 1,037,828.85 | 0.00 |
| MATERIALES DE ADMINISTRACIÓN, EMISIÓN DE DOCUMENTO | 344,605.36 | 48,411.90 | 0.00 | 393,017.26 | 123,768.34 | 269,248.92 | 123,768.34 | -0.00 | 269,248.92 | 123,768.34 | 123,768.34 | 0.00 |
| Materiales y útiles de oficina. | 268,354.14 | 0.00 | 0.00 | 268,354.14 | 16,741.12 | 251,613.02 | 16,741.12 | 0.00 | 251,613.02 | 16,741.12 | 16,741.12 | 0.00 |
| Materiales y útiles de impresión y reproducción. | 14,268.17 | 26,078.91 | 0.00 | 40,347.08 | 40,347.08 | 0.00 | 40,347.08 | -0.00 | -0.00 | 40,347.08 | 40,347.08 | 0.00 |
| Material estadístico y geográfico. | 17,635.90 | 0.00 | 0.00 | 17,635.90 | 0.00 | 17,635.90 | 0.00 | 0.00 | 17,635.90 | 0.00 | 0.00 | 0.00 |
| Material de apoyo informativo. | 26,401.20 | 11,436.80 | 0.00 | 37,838.00 | 37,838.00 | 0.00 | 37,838.00 | 0.00 | 0.00 | 37,838.00 | 37,838.00 | 0.00 |
| Material de fotografía, cinematografía, televisión | 0.00 | 513.99 | 0.00 | 513.99 | 513.99 | 0.00 | 513.99 | 0.00 | 0.00 | 513.99 | 513.99 | 0.00 |
| Material de limpieza. | 17,945.95 | 10,382.20 | 0.00 | 28,328.15 | 28,328.15 | 0.00 | 28,328.15 | 0.00 | -0.00 | 28,328.15 | 28,328.15 | 0.00 |
| ALIMENTOS Y UTENSILIOS. | 156,594.57 | 130,730.90 | 0.00 | 287,325.47 | 283,352.46 | 3,973.01 | 283,352.46 | 0.00 | 3,973.01 | 283,352.46 | 283,352.46 | -0.00 |
| Productos alimenticios para el personal en las ins | 64,817.84 | 52,339.66 | 0.00 | 117,157.50 | 117,157.50 | 0.00 | 117,157.50 | 0.00 | 0.00 | 117,157.50 | 117,157.50 | 0.00 |
| Productos alimenticios para el personal derivado d | 85,219.20 | 78,391.24 | 0.00 | 163,610.44 | 163,610.44 | 0.00 | 163,610.44 | 0.00 | 0.00 | 163,610.44 | 163,610.44 | -0.00 |
| Utensilios para el servicio de alimentación. | 6,557.53 | 0.00 | 0.00 | 6,557.53 | 2,584.52 | 3,973.01 | 2,584.52 | 0.00 | 3,973.01 | 2,584.52 | 2,584.52 | 0.00 |
| MATERIALES Y ARTICULOS DE CONSTRUCCION Y DE REPARACIONES. | 4,902.74 | 138,132.23 | 0.00 | 143,034.97 | 143,034.97 | -0.00 | 143,034.97 | -0.00 | -0.00 | 143,034.97 | 143,034.97 | 0.00 |
| Productos minerales no metálicos. | 0.00 | 13,657.90 | 0.00 | 13,657.90 | 13,657.90 | 0.00 | 13,657.90 | 0.00 | 0.00 | 13,657.90 | 13,657.90 | 0.00 |
| Madera y productos de madera. | 0.00 | 450.00 | 0.00 | 450.00 | 450.00 | 0.00 | 450.00 | 0.00 | 0.00 | 450.00 | 450.00 | 0.00 |
| Vidrio y productos de vidrio. | 0.00 | 282.00 | 0.00 | 282.00 | 282.00 | 0.00 | 282.00 | 0.00 | 0.00 | 282.00 | 282.00 | 0.00 |
| Material eléctrico y electrónico. | 0.00 | 29,728.29 | 0.00 | 29,728.29 | 29,728.29 | 0.00 | 29,728.29 | -0.00 | -0.00 | 29,728.29 | 29,728.29 | 0.00 |
| Artículos metálicos para la construcción. | 0.00 | 19,662.82 | 0.00 | 19,662.82 | 19,662.82 | 0.00 | 19,662.82 | 0.00 | 0.00 | 19,662.82 | 19,662.82 | 0.00 |
| Materiales complementarios. | 4,902.74 | 51,067.91 | 0.00 | 55,970.65 | 55,970.65 | -0.00 | 55,970.65 | 0.00 | -0.00 | 55,970.65 | 55,970.65 | 0.00 |
| Otros materiales y artículos de construcción y rep | 0.00 | 19,868.30 | 0.00 | 19,868.30 | 19,868.30 | 0.00 | 19,868.30 | 0.00 | 0.00 | 19,868.30 | 19,868.30 | 0.00 |
| Material para agua potable. | 0.00 | 3,155.00 | 0.00 | 3,155.00 | 3,155.00 | 0.00 | 3,155.00 | 0.00 | 0.00 | 3,155.00 | 3,155.00 | 0.00 |
| Material para alcantarillado sanitario. | 0.00 | 260.01 | 0.00 | 260.01 | 260.01 | 0.00 | 260.01 | 0.00 | 0.00 | 260.01 | 260.01 | 0.00 |
| PRODUCTOS QUIMICOS, FARMACEUTICOS Y DE LABORATORIO | 3,528.00 | 4,860.14 | 0.00 | 8,388.14 | 7,941.59 | 446.55 | 7,941.59 | 0.00 | 446.55 | 7,941.59 | 7,941.59 | 0.00 |
| Plaguicidas, abonos y fertilizantes. | 0.00 | 1,649.00 | 0.00 | 1,649.00 | 1,649.00 | 0.00 | 1,649.00 | 0.00 | 0.00 | 1,649.00 | 1,649.00 | 0.00 |
| Medicinas y productos farmacéuticos. | 3,528.00 | 0.00 | 0.00 | 3,528.00 | 3,081.45 | 446.55 | 3,081.45 | 0.00 | 446.55 | 3,081.45 | 3,081.45 | 0.00 |
| Materiales, accesorios y suministros médicos. | 0.00 | 2,264.84 | 0.00 | 2,264.84 | 2,264.84 | 0.00 | 2,264.84 | 0.00 | 0.00 | 2,264.84 | 2,264.84 | 0.00 |




ESTADO DEL EJERCICIO DEL PRESUPUESTO POR CAPÍTULO DEL GASTO
INSTITUTO ELECTORAL DE MICHOACAN



ESTADO DE MICHOACAN
Asignación Presupuestal Anual de Egresos al 30/sep/2016
(Cifras en pesos y centavos)

Tipo de Gasto:(Total)

| Objeto del Gasto | PRESUPUESTO DE EGRESOS | | | | Presupuesto Disponible para | | Comprometido | | Presupuesto | | Cuentas por Pagar | |
|---|------------------------|-------------------|-------------------|-----------------------|-----------------------------|----------------------|-----------------------|--------------|----------------------|-----------------------|-----------------------|------------------|
| | Aprobado | Ampliaciones | Reducciones | Modificado | Comprometido | Comprometer | Devengado | Devengado | Devengar | Devengar | Pagado | Deuda |
| Mantenimiento y conservación de bienes informático | 45,393.60 | 0.00 | 0.00 | 45,393.60 | 0.00 | 45,393.60 | 0.00 | 0.00 | 45,393.60 | 0.00 | 0.00 | 0.00 |
| Mantenimiento y conservación de vehículos terrestres | 0.00 | 193,585.57 | 0.00 | 193,585.57 | 193,585.57 | 0.00 | 193,585.57 | 0.00 | 0.00 | 193,585.57 | 193,585.57 | -0.00 |
| Mantenimiento y conservación de maquinaria y equip | 0.00 | 3,020.00 | 0.00 | 3,020.00 | 3,020.00 | 0.00 | 3,020.00 | 0.00 | 0.00 | 3,020.00 | 3,020.00 | 0.00 |
| Mantenimiento y reparación de colectores sanitario | 0.00 | 15,196.00 | 0.00 | 15,196.00 | 15,196.00 | 0.00 | 15,196.00 | 0.00 | 0.00 | 15,196.00 | 15,196.00 | 0.00 |
| Servicios de lavandería, limpieza e higiene. | 0.00 | 213,038.00 | 0.00 | 213,038.00 | 213,038.00 | 0.00 | 213,038.00 | 0.00 | 0.00 | 213,038.00 | 213,038.00 | 0.00 |
| Servicios de jardinería y fumigación. | 140,343.84 | 18,056.16 | 0.00 | 158,400.00 | 158,400.00 | 0.00 | 158,400.00 | 0.00 | 0.00 | 158,400.00 | 158,400.00 | 0.00 |
| SERVICIOS DE COMUNICACIÓN SOCIAL Y PUBLICIDAD. | 290,594.35 | 908,680.64 | 119,913.00 | 1,079,361.99 | 942,621.22 | 136,740.77 | 942,621.22 | -0.00 | 136,740.77 | 942,621.22 | 942,621.22 | 0.00 |
| Difusión de mensajes sobre programas y actividades | 88,823.98 | 26,532.61 | 0.00 | 115,356.59 | 115,356.59 | 0.00 | 115,356.59 | -0.00 | 0.00 | 115,356.59 | 115,356.59 | 0.00 |
| Servicios de revelado de fotografías. | 0.00 | 435.00 | 0.00 | 435.00 | 435.00 | 0.00 | 435.00 | 0.00 | 0.00 | 435.00 | 435.00 | 0.00 |
| Servicios de la industria filmica, del sonido y de | 44,881.10 | 0.00 | 0.00 | 44,881.10 | 0.00 | 44,881.10 | 0.00 | 0.00 | 44,881.10 | 0.00 | 0.00 | 0.00 |
| Servicio de creación y difusión de contenido exclu | 0.00 | 881,713.03 | 119,913.00 | 761,800.03 | 761,800.03 | 0.00 | 761,800.03 | 0.00 | 0.00 | 761,800.03 | 761,800.03 | 0.00 |
| Impresiones y publicaciones oficiales. | 156,889.27 | 0.00 | 0.00 | 156,889.27 | 65,029.60 | 91,859.67 | 156,889.27 | 0.00 | 91,859.67 | 65,029.60 | 65,029.60 | 0.00 |
| SERVICIOS DE TRASLADO Y VIATICOS. | 56,800.80 | 796,192.80 | 68,165.30 | 784,828.30 | 754,277.00 | 30,551.30 | 754,277.00 | 0.00 | 30,551.30 | 754,277.00 | 754,277.00 | 0.00 |
| Pasajes aéreos nacionales para servidores públicos | 0.00 | 114,652.00 | 0.00 | 114,652.00 | 114,652.00 | 0.00 | 114,652.00 | 0.00 | 0.00 | 114,652.00 | 114,652.00 | 0.00 |
| Pasajes terrestres nacionales para labores en camp | 0.00 | 1,967.00 | 0.00 | 1,967.00 | 1,967.00 | 0.00 | 1,967.00 | 0.00 | 0.00 | 1,967.00 | 1,967.00 | 0.00 |
| Pasajes terrestres nacionales para servidores públ | 56,800.80 | 0.00 | 0.00 | 56,800.80 | 26,249.50 | 30,551.30 | 26,249.50 | 0.00 | 30,551.30 | 26,249.50 | 26,249.50 | 0.00 |
| Viáticos nacionales para servidores públicos en el | 0.00 | 429,705.42 | 47,280.77 | 382,424.65 | 382,424.65 | 0.00 | 382,424.65 | 0.00 | -0.00 | 382,424.65 | 382,424.65 | 0.00 |
| Gastos para operativos y trabajos de campo en área | 0.00 | 249,868.38 | 20,884.53 | 228,983.85 | 228,983.85 | -0.00 | 228,983.85 | 0.00 | 0.00 | 228,983.85 | 228,983.85 | 0.00 |
| SERVICIOS OFICIALES. | 38,112.00 | 408,420.95 | 0.00 | 446,532.95 | 420,866.45 | 25,666.50 | 420,866.45 | -0.00 | 25,666.50 | 420,866.45 | 420,866.45 | 0.00 |
| Gastos de orden social. | 0.00 | 3,346.00 | 0.00 | 3,346.00 | 3,346.00 | 0.00 | 3,346.00 | 0.00 | 0.00 | 3,346.00 | 3,346.00 | 0.00 |
| Congresos y convenciones. | 0.00 | 318,950.09 | 0.00 | 318,950.09 | 318,950.09 | 0.00 | 318,950.09 | -0.00 | 0.00 | 318,950.09 | 318,950.09 | 0.00 |
| Exposiciones. | 0.00 | 15,714.28 | 0.00 | 15,714.28 | 15,714.28 | 0.00 | 15,714.28 | 0.00 | 0.00 | 15,714.28 | 15,714.28 | 0.00 |
| Gastos para alimentación de servidores públicos de | 0.00 | 63,957.79 | 0.00 | 63,957.79 | 63,957.79 | 0.00 | 63,957.79 | -0.00 | 0.00 | 63,957.79 | 63,957.79 | 0.00 |
| Gastos menores. | 0.00 | 6,452.79 | 0.00 | 6,452.79 | 6,452.79 | 0.00 | 6,452.79 | -0.00 | 0.00 | 6,452.79 | 6,452.79 | 0.00 |
| Gastos de representación por actividades instituci | 38,112.00 | 0.00 | 0.00 | 38,112.00 | 12,445.50 | 25,666.50 | 12,445.50 | 0.00 | 25,666.50 | 12,445.50 | 12,445.50 | 0.00 |
| OTROS SERVICIOS GENERALES. | 1,280,269.70 | 1,380.00 | 0.00 | 1,281,649.70 | 697,913.37 | 583,736.33 | 697,913.37 | 0.00 | 583,736.33 | 628,136.37 | 628,136.37 | 69,777.00 |
| Impuesto predial. | 40,000.00 | 0.00 | 0.00 | 40,000.00 | 8,426.00 | 31,574.00 | 8,426.00 | 0.00 | 31,574.00 | 8,426.00 | 8,426.00 | 0.00 |
| Otros impuestos y derechos. | 205,616.54 | 0.00 | 0.00 | 205,616.54 | 29,895.43 | 175,721.11 | 29,895.43 | 0.00 | 175,721.11 | 29,895.43 | 29,895.43 | 0.00 |
| Otros gastos por responsabilidades. | 0.00 | 1,380.00 | 0.00 | 1,380.00 | 1,380.00 | 0.00 | 1,380.00 | 0.00 | 0.00 | 1,380.00 | 1,380.00 | 0.00 |
| Impuesto sobre nóminas. | 1,028,603.16 | 0.00 | 0.00 | 1,028,603.16 | 652,211.94 | 376,391.22 | 652,211.94 | 0.00 | 376,391.22 | 582,434.94 | 582,434.94 | 69,777.00 |
| Otros servicios. | 6,050.00 | 0.00 | 0.00 | 6,050.00 | 6,000.00 | 50.00 | 6,000.00 | 0.00 | 50.00 | 6,000.00 | 6,000.00 | 0.00 |
| TRANSFERENCIAS, ASIGNACIONES, SUBSIDIOS Y OTRAS AY | 161,283,941.98 | 0.00 | 0.00 | 161,283,941.98 | 116,302,540.33 | 44,981,401.65 | 116,302,540.33 | 0.00 | 44,981,401.65 | 116,302,540.33 | 116,302,540.33 | 0.00 |
| AYUDAS SOCIALES. | 161,283,941.98 | 0.00 | 0.00 | 161,283,941.98 | 116,302,540.33 | 44,981,401.65 | 116,302,540.33 | 0.00 | 44,981,401.65 | 116,302,540.33 | 116,302,540.33 | 0.00 |
| Financiamiento público a partidos políticos y agru | 161,283,941.98 | 0.00 | 0.00 | 161,283,941.98 | 116,302,540.33 | 44,981,401.65 | 116,302,540.33 | 0.00 | 44,981,401.65 | 116,302,540.33 | 116,302,540.33 | 0.00 |
| BIENES MUEBLES, INMUEBLES E INTANGIBLES. | 0.00 | 715,119.31 | 0.00 | 715,119.31 | 803,318.26 | -88,198.95 | 803,318.26 | -0.00 | -88,198.95 | 803,318.26 | 803,318.26 | 0.00 |
| MOBILIARIO Y EQUIPO DE ADMINISTRACIÓN. | 0.00 | 7,298.00 | 0.00 | 7,298.00 | 95,496.95 | -88,198.95 | 95,496.95 | 0.00 | -88,198.95 | 95,496.95 | 95,496.95 | 0.00 |
| Mobiliario. | 0.00 | 2,399.00 | 0.00 | 2,399.00 | 2,399.00 | 0.00 | 2,399.00 | 0.00 | 0.00 | 2,399.00 | 2,399.00 | 0.00 |
| Bienes informáticos. | 0.00 | 0.00 | 0.00 | 0.00 | 88,198.95 | -88,198.95 | 88,198.95 | 0.00 | -88,198.95 | 88,198.95 | 88,198.95 | 0.00 |
| Equipo de administración. | 0.00 | 4,899.00 | 0.00 | 4,899.00 | 4,899.00 | 0.00 | 4,899.00 | 0.00 | 0.00 | 4,899.00 | 4,899.00 | 0.00 |
| MOBILIARIO, EQUIPO EDUCACIONAL Y RECREATIVO. | 0.00 | 8,774.32 | 0.00 | 8,774.32 | 8,774.32 | 0.00 | 8,774.32 | 0.00 | 0.00 | 8,774.32 | 8,774.32 | 0.00 |
| Cámaras fotográficas y de video. | 0.00 | 8,774.32 | 0.00 | 8,774.32 | 8,774.32 | 0.00 | 8,774.32 | 0.00 | 0.00 | 8,774.32 | 8,774.32 | 0.00 |
| VEHÍCULOS Y EQUIPO DE TRANSPORTE. | 0.00 | 291,990.01 | 0.00 | 291,990.01 | 291,990.01 | 0.00 | 291,990.01 | 0.00 | 0.00 | 291,990.01 | 291,990.01 | 0.00 |
| Vehículos y equipo terrestres, destinados a servic | 0.00 | 291,990.01 | 0.00 | 291,990.01 | 291,990.01 | 0.00 | 291,990.01 | 0.00 | 0.00 | 291,990.01 | 291,990.01 | 0.00 |
| MAQUINARIA, OTROS EQUIPOS Y HERRAMIENTAS. | 0.00 | 80,910.00 | 0.00 | 80,910.00 | 80,910.00 | 0.00 | 80,910.00 | 0.00 | 0.00 | 80,910.00 | 80,910.00 | 0.00 |
| Sistemas de aire acondicionado, calefacción y de r | 0.00 | 80,910.00 | 0.00 | 80,910.00 | 80,910.00 | 0.00 | 80,910.00 | 0.00 | 0.00 | 80,910.00 | 80,910.00 | 0.00 |
| ACTIVOS INTANGIBLES. | 0.00 | 326,146.98 | 0.00 | 326,146.98 | 326,146.98 | 0.00 | 326,146.98 | -0.00 | 0.00 | 326,146.98 | 326,146.98 | 0.00 |
| Software. | 0.00 | 320,146.97 | 0.00 | 320,146.97 | 320,146.97 | 0.00 | 320,146.97 | 0.00 | 0.00 | 320,146.97 | 320,146.97 | 0.00 |
| Licencias informáticas e intelectuales. | 0.00 | 6,000.01 | 0.00 | 6,000.01 | 6,000.01 | 0.00 | 6,000.01 | -0.00 | 0.00 | 6,000.01 | 6,000.01 | 0.00 |






ESTADO DEL EJERCICIO DEL PRESUPUESTO POR CAPÍTULO DEL GASTO
INSTITUTO ELECTORAL DE MICHOACAN



ESTADO DE MICHOACAN
Asignación Presupuestal Anual de Egresos al 30/sep/2016
(Cifras en pesos y centavos)

Tipo de Gasto:(Total)

| Objeto del Gasto | PRESUPUESTO DE EGRESOS | | | Modificado | Presupuesto Disponible para | | Comprometido | | Presupuesto | | Ejercido | Pagado | Cuentas por Pagar Deuda |
|--|------------------------|----------------------|-------------------|-----------------------|-----------------------------|----------------------|-----------------------|--------------|----------------------|-----------------------|-----------------------|-----------------------|-------------------------|
| | Aprobado | Ampliaciones | Reducciones | | Comprometido | Comprometer | Devengado | No Devengado | Sin Devengar | | | | |
| INVERSIÓN PÚBLICA. | 0.00 | 0.00 | 0.00 | 0.00 | 306,760.80 | -306,760.80 | 306,760.80 | 0.00 | -306,760.80 | 306,760.80 | 306,760.80 | 306,760.80 | 0.00 |
| OBRAS PÚBLICAS EN BIENES PROPIOS. | 0.00 | 0.00 | 0.00 | 0.00 | 306,760.80 | -306,760.80 | 306,760.80 | 0.00 | -306,760.80 | 306,760.80 | 306,760.80 | 306,760.80 | 0.00 |
| Proyectos no habitacionales. | 0.00 | 0.00 | 0.00 | 0.00 | 306,760.80 | -306,760.80 | 306,760.80 | 0.00 | -306,760.80 | 306,760.80 | 306,760.80 | 306,760.80 | 0.00 |
| Total => | 224,376,743.04 | 11,359,829.99 | 188,078.30 | 235,548,494.73 | 171,587,026.26 | 63,961,468.47 | 171,587,026.26 | -0.00 | 63,961,468.47 | 171,269,438.76 | 171,269,438.76 | 171,269,438.76 | 317,587.50 |

 DR. RAMON HERNANDEZ REYES
 PRESIDENTE DEL I.E.M.
 INSTITUTO ELECTORAL DE MICHOACAN

C.P. NORMA GASPAR FLORES
 VOCALE EN ADMINISTRACION Y PRERROGATIVAS

Bajo protesta de decir verdad declaramos que los Estados Financieros y sus notas, son razonablemente correctos y son responsabilidad del emisor