

Estado de Actividades
Del 1 de enero al 30 de noviembre de 2016 y 2015
(Pesos)




Ente Público:


INSTITUTO ELECTORAL DE MICHOACÁN

Concepto	2016	2015	Concepto	2016	2015
INGRESOS Y OTROS BENEFICIOS			GASTOS Y OTRAS PÉRDIDAS		
Ingresos de la Gestión	12,913,457	7,899,359	Gastos de Funcionamiento	66,433,902	267,942,602
Impuestos	0	0	Servicios Personales	53,746,525	159,553,742
Cuotas y Aportaciones de Seguridad Social	0	0	Materiales y Suministros	1,343,799	42,070,093
Contribuciones de Mejoras	0	0	Servicios Generales	11,343,578	66,318,767
Derechos	0	0			
Productos de Tipo Corriente	0	0	Transferencia, Asignaciones, Subsidio y Otras Ayudas	140,567,595	191,948,255
Aprovechamientos de Tipo Corriente	12,913,457	7,899,359	Transferencias Internas y Asignaciones al Sector Público	0	0
Ingresos por Venta de Bienes y Servicios	0	0	Transferencias al Resto del Sector Público	0	0
Ingresos no Comprendidos en las Fracciones de la Ley de Ingresos Causados en Ejercicios Fiscales Anteriores Pendientes de Liquidación o Pago	0	0	Subsidios y Subvenciones	0	0
			Ayudas Sociales	140,567,595	191,948,255
Participaciones, Aportaciones, Transferencias, Asignaciones, Subsidios y Otras Ayudas	215,411,898	525,698,731	Pensiones y Jubilaciones	0	0
Participaciones y Aportaciones	0	0	Transferencias a Fideicomisos, Mandatos y Contratos Análogos	0	0
Transferencia, Asignaciones, Subsidios y Otras ayudas	215,411,898	525,698,731	Transferencias a la Seguridad Social	0	0
			Donativos	0	0
Otros Ingresos y Beneficios	0	0	Transferencias al Exterior	0	0
Ingresos Financieros	0	0			
Incremento por Variación de Inventarios	0	0	Participaciones y Aportaciones	0	0
Disminución del Exceso de Estimaciones por Pérdida o Deterioro u Obsolescencia	0	0	Participaciones	0	0
Disminución del Exceso de Provisiones	0	0	Aportaciones	0	0
Otros Ingresos y Beneficios Varios	0	0	Convenios	0	0
Total de Ingresos y Otros Beneficios	228,325,155	533,598,090	Intereses, Comisiones y Otros Gastos de la Deuda Pública	0	0
			Intereses de la Deuda Pública	0	0
			Comisiones de la Deuda Pública	0	0
			Gastos de la Deuda Pública	0	0
			Costo por Coberturas	0	0
			Apoyos Financieros	0	0
			Otros Gastos y Pérdidas Extraordinarias	88	119,241
			Estimaciones, Depreciaciones, Deterioros, Obsolescencia y Amortizaciones	0	115,053
			Provisiones	0	0
			Disminución de Inventarios	0	0
			Aumento por Insuficiencia de Estimaciones por Pérdida o Deterioro u Obsolescencia	0	0
			Aumento por Insuficiencia de Provisiones	0	0
			Otros Gastos	88	4,169
			Inversión Pública	0	0
			Inversión Pública no Capitalizable	0	0
			Total de Gastos y Otras Pérdidas	207,001,586	460,010,098
			Resultados del Ejercicio (Ahorro/Desahorro)	21,323,569	73,587,992

Bajo protesta de decir verdad declaramos que los Estados Financieros y sus Notas son razonablemente correctos y responsabilidad del emisor


Dr. Ramón Hernández Reyes
Presidente del Instituto Electoral de Michoacán




C.P. Norma Gaspar Flores
Vocal de Administración y Prerrogativas

Estado de Situación Financiera
Al 30 de noviembre de 2016 y 2015
(Pesos)



Ente Público:

INSTITUTO ELECTORAL DE MICHOACÁN

CONCEPTO	Año 2016	Año 2015	CONCEPTO	Año 2016	Año 2015
ACTIVO			PASIVO		
<i>Activo Circulante</i>			<i>Pasivo Circulante</i>		
Efectivo y Equivalentes	24,125,129	47,368,911	Cuentas por Pagar a Corto Plazo	2,535,831	749,220
Derechos a Recibir Efectivo o Equivalentes	722,588	26,535,509	Documentos por Pagar a Corto Plazo	0	0
Derechos a Recibir Bienes o Servicios	197,856	368,656	Porción a Corto Plazo de la Deuda Pública a Largo Plazo	0	0
Inventarios	0	0	Títulos y Valores a Corto Plazo	0	0
Almacenes	0	0	Pasivos Diferidos a Corto Plazo	0	0
Estimación por Pérdida o Deterioro de Activos Circulantes	0	0	Fondos y Bienes de Terceros en Garantía y/o Administración a Corto Plazo	845	845
Otros Activos Circulantes	0	0	Provisiones a Corto Plazo	392,017	889,185
Total de Activos Circulantes	25,045,573	74,273,075	Otros Pasivos a Corto Plazo	0	0
<i>Activo No Circulante</i>			Total de Pasivos Circulantes	2,928,693	1,619,251
Inversiones Financieras a Largo Plazo	0	0	<i>Pasivo No Circulante</i>		
Derechos a Recibir Efectivo o Equivalentes a Largo Plazo	0	0	Cuentas por Pagar a Largo Plazo	0	0
Bienes Inmuebles, Infraestructura y Construcciones en Proceso	21,505,435	21,198,674	Documentos por Pagar a Largo Plazo	0	0
Bienes Muebles	15,716,112	14,546,182	Deuda Pública a Largo Plazo	0	0
Activos Intangibles	588,719	256,572	Pasivos Diferidos a Largo Plazo	0	0
Depreciación, Deterioro y Amortización Acumulada de Bienes	0	0	Fondos y Bienes de Terceros en Garantía y/o en Administración a Largo Plazo	845	845
Activos Diferidos	0	0	Provisiones a Largo Plazo	0	0
Estimación por Pérdida o Deterioro de Activos no Circulantes	0	0	Total de Pasivos No Circulantes	845	845
Otros Activos no Circulantes	0	0	Total del Pasivo	2,929,538	1,620,096
Total de Activos No Circulantes	37,810,267	36,001,429	HACIENDA PÚBLICA/ PATRIMONIO		
Total del Activo	62,855,840	110,274,504	<i>Hacienda Pública/Patrimonio Contribuido</i>	0	0
			Aportaciones	0	0
			Donaciones de Capital	0	0
			Actualización de la Hacienda Pública / Patrimonio	0	0
			Hacienda Pública/Patrimonio Generado	59,926,302	108,654,408
			Resultados del Ejercicio (Ahorro / Desahorro)	21,323,569	69,273,783
			Resultados de Ejercicios Anteriores	38,602,732	39,380,625
			Revalúos	0	0
			Reservas	0	0
			Rectificaciones de Resultados de Ejercicios Anteriores	0	0
			Exceso o Insuficiencia en la Actualización de la Hacienda Pública/Patrimonio	0	0
			Resultado por Posición Monetaria	0	0
			Resultado por Tenencia de Activos no Monetarios	0	0
			Total Hacienda Pública/ Patrimonio	59,926,302	108,654,408
			Total del Pasivo y Hacienda Pública / Patrimonio	62,855,840	110,274,504

Bajo protesta de decir verdad declaramos que los Estados Financieros y sus Notas son razonablemente correctos y responsabilidad del emisor

Dr. Ramón Hernández Reyes
Presidente del Instituto Electoral de Michoacán

INSTITUTO ELECTORAL
DE MICHOACÁN

C.P. Norma Gaspar Flores
Vocal de Administración y Prerrogativas


Estado de Variación en la Hacienda Pública
Del 1 de enero al 30 de noviembre de 2016 y 2015
(pesos)




Ente Público: INSTITUTO ELECTORAL DE MICHOACAN

Concepto	Hacienda Pública/ Patrimonio Contribuido	Hacienda Pública/ Patrimonio Generado de Ejercicios Anteriores	Hacienda Pública/ Patrimonio Generado del Ejercicio	Ajustes por Cambios de Valor	TOTAL
Rectificaciones de Resultados de Ejercicios Anteriores	0	0	0	0	0
Patrimonio Neto Inicial Ajustado del Ejercicio	0	0	0	0	0
Aportaciones	0	0	0	0	0
Donaciones de Capital	0	0	0	0	0
Actualización de la Hacienda Pública/ Patrimonio	0	0	0	0	0
Variaciones de la Hacienda Pública/ Patrimonio Neto del Ejercicio	0	39,380,625	73,587,992	0	112,968,617
Resultados del Ejercicio (Ahorro/Desahorro)	0	0	73,587,992	0	73,587,992
Resultados de Ejercicios Anteriores	0	39,380,625	0	0	39,380,625
Revalúos	0	0	0	0	0
Reservas	0	0	0	0	0
Hacienda Pública/ Patrimonio Neto Final del Ejercicio 2015	0	39,380,625	73,587,992	0	112,968,617
Cambios en la Hacienda Pública/ Patrimonio Neto del Ejercicio 2016	0	0	0	0	0
Aportaciones	0	0	0	0	0
Donaciones de Capital	0	0	0	0	0
Actualización de la Hacienda Pública/ Patrimonio	0	0	0	0	0
Variaciones de la Hacienda Pública/ Patrimonio Neto del Ejercicio 2016	0	-777,893	-52,264,423	0	-53,042,315
Resultados del Ejercicio (Ahorro/Desahorro)	0	0	-52,264,423	0	-52,264,423
Resultados de Ejercicios Anteriores	0	-777,893	0	0	-777,893
Revalúos	0	0	0	0	0
Reservas	0	0	0	0	0
Saldo Neto en la Hacienda Pública / Patrimonio 2016	0	38,602,732	21,323,569	0	59,926,302

Bajo protesta de decir verdad declaramos que los Estados Financieros y sus Notas son razonablemente correctos y responsabilidad del emisor


Dr. Ramón Hernández Reyes
Presidente del Instituto Electoral de Michoacán




C.P. Norma Gaspar Flores
Vocal de Administración y Prerrogativas

Estado de Cambios en la Situación Financiera
Del 1 de enero al 30 de noviembre de 2016 y 2015
(Pesos)



Ente Público:

INSTITUTO ELECTORAL DE MICHOACAN

Concepto	Origen	Aplicación	Concepto	Origen	Aplicación
ACTIVO	49,227,502	1,808,838	PASIVO	1,786,610	477,168
Activo Circulante	49,227,502	0	Pasivo Circulante	1,786,610	477,168
Efectivo y Equivalentes	23,243,781	0	Cuentas por Pagar a Corto Plazo	1,786,610	0
Derechos a Recibir Efectivo o Equivalentes	25,812,921	0	Documentos por Pagar a Corto Plazo	0	0
Derechos a Recibir Bienes o Servicios	170,799	0	Porción a Corto Plazo de la Deuda Pública a Largo Plazo	0	0
Inventarios	0	0	Títulos y Valores a Corto Plazo	0	0
Almacenes	0	0	Pasivos Diferidos a Corto Plazo	0	0
Estimación por Pérdida o Deterioro de Activos Circulantes	0	0	Fondos y Bienes de Terceros en Garantía y/o Administración a Corto Plazo	0	0
Otros Activos Circulantes	0	0	Provisiones a Corto Plazo	0	477,168
			Otros Pasivos a Corto Plazo	0	0
Activo No Circulante	0	1,808,838	Pasivo No Circulante	0	0
Inversiones Financieras a Largo Plazo	0	0	Cuentas por Pagar a Largo Plazo	0	0
Derechos a Recibir Efectivo o Equivalentes a Largo Plazo	0	0	Documentos por Pagar a Largo Plazo	0	0
Bienes Inmuebles, Infraestructura y Construcciones en Proceso	0	306,761	Deuda Pública a Largo Plazo	0	0
Bienes Muebles	0	1,169,830	Pasivos Diferidos a Largo Plazo	0	0
Activos Intangibles	0	332,147	Fondos y Bienes de Terceros en Garantía y/o en Administración a Largo Plazo	0	0
Depreciación, Deterioro y Amortización Acumulada de Bienes	0	0	Provisiones a Largo Plazo	0	0
Activos Diferidos	0	0			
Estimación por Pérdida o Deterioro de Activos no Circulantes	0	0	HACIENDA PÚBLICA/ PATRIMONIO	0	48,728,106
Otros Activos no Circulantes	0	0	Hacienda Pública/Patrimonio Contribuido	0	0
			Aportaciones	0	0
			Donaciones de Capital	0	0
			Actualización de la Hacienda Pública / Patrimonio	0	0
			Hacienda Pública/Patrimonio Generado	0	48,728,106
			Resultados del Ejercicio (Ahorro / Desahorro)	0	47,950,213
			Resultados de Ejercicios Anteriores	0	777,893
			Revalúos	0	0
			Reservas	0	0
			Rectificaciones de Resultados de Ejercicios Anteriores	0	0
			Exceso o Insuficiencia en la Actualización de la Hacienda Pública/Patrimonio	0	0
			Resultado por Posición Monetaria	0	0
			Resultado por Tenencia de Activos no Monetarios	0	0

Bajo protesta de decir verdad declaramos que los Estados Financieros y sus Notas son razonablemente correctos y responsabilidad del emisor

Dr. Ramón Hernández Reyes
Presidente del Instituto Electoral de Michoacán

INSTITUTO ELECTORAL
DE MICHOACAN

C.P. Norma Gaspar Flores
Vocal de Administración y Prerrogativas

Estado de Flujos de Efectivo
Del 1 de enero al 30 de noviembre de 2016 y 2015
(Pesos)



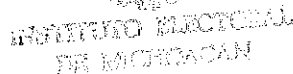
Ente Público:

INSTITUTO ELECTORAL DE MICHOACÁN

Concepto	2016	2015	Concepto	2016	2015
Flujos de Efectivo de las Actividades de Operación			Flujos de Efectivo de las Actividades de Inversión		
Origen	228,325,155	533,598,090	Origen	0	0
Impuestos	0	0	Bienes Inmuebles, Infraestructura y Construcciones en Proceso	0	0
Cuotas y Aportaciones de Seguridad Social	0	0	Bienes Muebles	0	0
Contribuciones de mejoras	0	0	Otros Orígenes de Inversión	0	0
Derechos	0	0	Aplicación	1,110,079	1,027,214
Productos de Tipo Corriente	0	0	Bienes Inmuebles, Infraestructura y Construcciones en Proceso	306,761	0
Aprovechamientos de Tipo Corriente	12,913,457	7,899,359	Bienes Muebles	477,171	1,010,380
Ingresos por Venta de Bienes y Servicios	0	0	Otras Aplicaciones de Inversión	326,147	16,834
Ingresos no Comprendidos en las Fracciones de la Ley de Ingresos Causados en Ejercicios Fiscales Anteriores Pendientes de Liquidación o Pago	0	0	Flujos Netos de Efectivo por Actividades de Inversión	-1,110,079	-1,027,214
Participaciones y Aportaciones	0	0	Flujo de Efectivo de las Actividades de Financiamiento		
Transferencias, Asignaciones y Subsidios y Otras Ayudas	215,411,698	525,698,731	Origen	0	0
Otros Orígenes de Operación	0	0	Endeudamiento Neto	0	0
Aplicación	239,145,835	493,023,312	Interno	0	0
Servicios Personales	53,494,691	159,546,953	Externo	0	0
Materiales y Suministros	1,343,799	42,064,911	Otros Orígenes de Financiamiento	0	0
Servicios Generales	11,271,659	66,249,344	Aplicación	0	0
Transferencias Internas y Asignaciones al Sector Público	0	0	Servicios de la Deuda	0	0
Transferencias al resto del Sector Público	0	0	Interno	0	0
Subsidios y Subvenciones	0	0	Externo	0	0
Ayudas Sociales	140,567,585	191,948,255	Otras Aplicaciones de Financiamiento	0	0
Pensiones y Jubilaciones	0	0	Flujos netos de Efectivo por Actividades de Financiamiento	0	0
Transferencias a Fideicomisos, Mandatos y Contratos Análogos	0	0	Flujos netos de Efectivo por Actividades de Operación	-10,820,680	40,574,778
Transferencias a la Seguridad Social	0	0	Incremento/Disminución Neta en el Efectivo y Equivalentes al Efectivo	-11,930,759	39,547,565
Donativos	0	0	Efectivo y Equivalentes al Efectivo al Inicio del Ejercicio	36,055,889	7,821,346
Transferencias al Exterior	0	0	Efectivo y Equivalentes al Efectivo al final del Ejercicio	24,125,129	47,368,911
Participaciones	0	0			
Aportaciones	0	0			
Convenios	0	0			
Otras Aplicaciones de Operación	32,468,092	33,213,850			

Bajo protesta de decir verdad declaramos que los Estados Financieros y sus Notas son razonablemente correctos y responsabilidad del emisor

Dr. Ramón Hernández Reyes
Presidente del Instituto Electoral de Michoacán



C.P. Norma Gaspar Flores
Vocal de Administración y Prerrogativas

INSTITUTO ELECTORAL DE MICHOACÁN
 Estado Analítico del Ejercicio del Presupuesto de Egresos
 Clasificación por Objeto del Gasto (Capítulo y Concepto)
 Del 1 de enero al 30 de noviembre de 2016



Concepto	Egresos					Subejercicio
	Aprobado	Ampliaciones/ (Reducciones)	Modificado	Devengado	Pagado	
	1	2	3 = (1 + 2)	4	5	6 = (3 - 4)
Servicios Personales	56,985,433	3,522,972	60,508,405	53,746,525	53,494,691	6,761,879
Remuneraciones al Personal de Carácter Permanente	29,512,203	0	29,512,203	25,406,012	25,406,012	4,106,191
Remuneraciones al Personal de Carácter Transitorio	3,360,855	3,053,927	6,414,782	10,140,230	10,140,230	-3,725,448
Remuneraciones Adicionales y Especiales	7,634,036	110,000	7,744,036	2,458,190	2,458,190	5,285,847
Seguridad Social	8,899,132	0	8,899,132	6,192,835	5,941,000	2,706,298
Otras Prestaciones Sociales y Económicas	7,579,206	359,045	7,938,251	9,549,260	9,549,260	-1,611,008
Previsiones	0	0	0	0	0	0
Pago de Estímulos a Servidores Públicos	0	0	0	0	0	0
Materiales y Suministros	971,607	760,084	1,731,690	1,343,799	1,343,799	387,892
Materiales de Administración, Emisión de Documentos y Artículos Oficiales	344,605	92,928	437,533	203,692	203,692	233,841
Alimentos y Utensilios	158,595	187,984	346,579	350,606	350,606	3,973
Materias Primas y Materiales de Producción y Comercialización	0	0	0	0	0	0
Materiales y Artículos de Construcción y de Reparación	4,903	149,706	154,608	154,608	154,608	0
Productos Químicos, Farmacéuticos y de Laboratorio	3,528	5,350	8,878	8,878	8,878	0
Combustibles, Lubricantes y Aditivos	288,587	294,409	582,995	582,995	582,995	0
Vestuario, Blancos, Prendas de Protección y Artículos Deportivos	1,800	6,295	8,095	8,095	8,095	0
Materiales y Suministros Para Seguridad	0	0	0	0	0	0
Herramientas, Refacciones y Accesorios Menores	191,589	13,412	205,001	54,924	54,924	150,077
Servicios Generales	5,135,762	7,896,769	13,032,531	11,343,578	11,271,659	1,688,953
Servicios Básicos	595,099	241,343	836,443	571,312	571,312	265,131
Servicios de Arrendamiento	406,519	185,039	591,559	553,766	553,766	37,793
Servicios Profesionales, Científicos, Técnicos y Otros Servicios	1,956,117	1,926,334	3,882,451	3,274,950	3,274,950	607,501
Servicios Financieros, Bancarios y Comerciales	236,512	18,905	255,417	206,041	206,041	49,376
Servicios de Instalación, Reparación, Mantenimiento y Conservación	275,737	2,944,596	3,220,334	3,106,739	3,106,739	113,594
Servicios de Comunicación Social y Publicidad	290,594	1,133,687	1,424,282	1,287,541	1,287,541	136,741
Servicios de Traslado y Viáticos	56,801	932,873	989,673	966,470	966,470	23,203
Servicios Oficiales	38,112	512,611	550,723	525,057	525,057	25,666
Otros Servicios Generales	1,280,270	1,380	1,281,650	851,702	778,783	429,948
Transferencias, Asignaciones, Subsidios y Otras Ayudas	161,283,942	7,997	161,291,939	140,567,595	140,567,595	20,724,344
Transferencias Internas y Asignaciones al Sector Público	0	0	0	0	0	0
Transferencias al Resto del Sector Público	0	0	0	0	0	0
Subsidios y Subvenciones	0	0	0	0	0	0
Ayudas Sociales	161,283,942	7,997	161,291,939	140,567,595	140,567,595	20,724,344
Pensiones y Jubilaciones	0	0	0	0	0	0
Transferencias a Fideicomisos, Mandatos y Otros Análogos	0	0	0	0	0	0
Transferencias a la Seguridad Social	0	0	0	0	0	0
Donativos	0	0	0	0	0	0
Transferencias al Exterior	0	0	0	0	0	0
Bienes Muebles, Inmuebles e Intangibles	0	803,318	803,318	803,318	803,318	0
Mobiliario y Equipo de Administración	0	95,497	95,497	95,497	95,497	0
Mobiliario y Equipo Educativo y Recreativo	0	8,774	8,774	8,774	8,774	0
Equipo e Instrumental Médico y de Laboratorio	0	0	0	0	0	0
Vehículos y Equipo de Transporte	0	291,990	291,990	291,990	291,990	0
Equipo de Defensa y Seguridad	0	0	0	0	0	0
Maquinaria, Otros Equipos y Herramientas	0	80,910	80,910	80,910	80,910	0
Activos Biológicos	0	0	0	0	0	0
Bienes Inmuebles	0	0	0	0	0	0
Activos Intangibles	0	326,147	326,147	326,147	326,147	0
Inversión Pública	0	58,777	58,777	306,761	306,761	-247,983
Obra Pública en Bienes de Dominio Público	0	0	0	0	0	0
Obra Pública en Bienes Propios	0	58,777	58,777	306,761	306,761	-247,983
Proyectos Productivos y Acciones de Fomento	0	0	0	0	0	0


INSTITUTO ELECTORAL
 DE MICHOACÁN

INSTITUTO ELECTORAL DE MICHOACÁN
 Estado Analítico del Ejercicio del Presupuesto de Egresos
 Clasificación por Objeto del Gasto (Capítulo y Concepto)
 Del 1 de enero al 30 de noviembre de 2016



Concepto	Egresos					
	Aprobado	Ampliaciones/ (Reducciones)	Modificado	Devengado	Pagado	Subejercicio
	1	2	3 = (1 + 2)	4	5	6 = (3 - 4)
Inversiones Financieras y Otras Provisiones	0	0	0	0	0	0
Inversiones Para el Fomento de Actividades Productivas	0	0	0	0	0	0
Acciones y Participaciones de Capital	0	0	0	0	0	0
Compra de Títulos y Valores	0	0	0	0	0	0
Concesión de Préstamos	0	0	0	0	0	0
Inversiones en Fideicomisos, Mandatos y Otros Análogos	0	0	0	0	0	0
Otras Inversiones Financieras	0	0	0	0	0	0
Provisiones para Contingencias y Otras Erogaciones Especiales	0	0	0	0	0	0
Participaciones y Aportaciones	0	0	0	0	0	0
Participaciones	0	0	0	0	0	0
Aportaciones	0	0	0	0	0	0
Convenios	0	0	0	0	0	0
Deuda Pública	0	0	0	0	0	0
Amortización de la Deuda Pública	0	0	0	0	0	0
Intereses de la Deuda Pública	0	0	0	0	0	0
Comisiones de la Deuda Pública	0	0	0	0	0	0
Gastos de la Deuda Pública	0	0	0	0	0	0
Costo por Coberturas	0	0	0	0	0	0
Apoyos Financieros	0	0	0	0	0	0
Adeudos de Ejercicios Fiscales Anteriores (Adefas)	0	0	0	0	0	0
Total del Gasto	224,376,743	13,049,918	237,426,661	208,111,576	207,797,822	29,315,084

Dr. Ramón Hernández Reyes
 Presidente del Instituto Electoral de Michoacán



INSTITUTO ELECTORAL
 DE MICHOACÁN

C.P. Norma Gaspar Flores
 Vocal de Administración y Prerrogativas